

**the.**artceram



20  
24

CATALISTINO  
CATALIST





**the.**artceram

«TUTTE LE GRANDI BAND  
DEGLI ANNI '60  
INIZIANO COL "THE"»

«*ALL THE GOOD  
60'S BANDS STARTED  
WITH A "THE"»*

(THE COMMITMENTS, RODDY DOYLE, 1987)

CATALISTINO | CATALIST

2024

# INDEX



## THE.ARTCERAM

- 7  
UNA STORIA  
DI INNOVAZIONE
- 8  
ESTRO E FILOSOFIA
- 11  
"UNBOXING CUBES  
EXHIBITION"
- 17  
THE.ARTCERAM  
VILLAGE
- 30  
THE.ARTCERAM  
AWARDS
- 32  
THE.ARTCERAM  
TIMELINE
  
- 34  
**COLORI  
& FINITURE**  
*COLORS  
& FINISHES*
  
- 42  
THE.SANIGLAZE
  
- 48  
THE.ARTCERAM  
TRENDS



## STAND-ALONE

- 374  
BRERA
- 90  
CHURCH
- 100  
CUP
- 54  
JOLIE
- 124  
MONO
- 116  
OPERA
- 108  
SHARP
- 70  
VOGUE 2.0



## FURNISHINGS

- 280  
CIVITAS
- 90  
CHURCH
- 152  
FLAIR
- 172  
FUORI SCALA
- 346  
HERMITAGE
- 124  
MONO
- 132  
RELAX
- 116  
OPERA
  
- 70  
VOGUE 2.0



## SANITARYWARE

- 246 A16
- 236 ATELIER
- 200 CHIC
- 280 CIVITAS
- 262 FILE 2.0
- 314 JAZZ
- 346 HERMITAGE
- 302 HYPE
- 218 MONET & MONET PLUS
- 340 SMARTY
- 326 TEN



## URINALS

- 364 BABILA
- 368 LA FONTANA 2.0



## WASHBASINS

- 236 ATELIER
- 374 BRERA
- 280 CIVITAS
- 396 COGNAC & COGNAC QUADRO
- 100 CUP
- 388 FUORI SCALA
- 438 GHOST
- 346 HERMITAGE
- 314 JAZZ
- 54 JOLIE
- 444 LA CIOTOLA
- 448 LAVAMANI
- 418 ROMBO & MILLERIGHE
- 428 SCALINO
- 326 TEN
- 456 *OTHER MODELS...*



## MIRRORS

- 478 ARCHI
- 474 LOOK
- 462 LORD
- 468 MILANO
- 484 STONE



## ACCESSORIES

- 486 BOLD



## BATHTUBS

- 346 HERMITAGE
- 504 HOOP
- 500 NEO
- 494 PETITE
- 510 SQUARE



## SHOWER TRAYS

- 516 LAPIS



## SPARE PARTS

- 528



the .artceram

the.

Imprenditorialità Made in Italy, responsabilità sociale, attenzione ai dettagli e cura delle relazioni sono i valori strategici che Artceram pone al centro della produzione per la sua crescita. Con un occhio sempre attento alla sostenibilità, l'azienda propone prodotti che uniscono bellezza, tecnologia, design ed artigianalità, per comunicare qualità e tendenza.

## UNA STORIA DI INNOVAZIONE

*Business mentality based on a "Made in Italy" concept, social responsibility, care for details and respect for relationships are the fundamental values of Artceram's production strategy and growth policy. Always focused on sustainability, our company products are characterized by beauty, technology, design and craftsmanship that convey quality and trendy ideas.*



The Art Ceram

In un contesto sperimentale, si colloca The.artceram Village, che racconta il “mondo” Artceram promuovendo arte e territorio, in modo creativo e rigoroso, a tratti perfino dissacratorio.

## **ESTRO E FILOSOFIA**

*The.artceram Village is placed in an experimental context and depicts the “Artceram’s world” by creatively and rigorously promoting artistry and territory even in a desecrating way.*









UNBOXING  
CUBES  
EXHIBITION



Un'architettura industriale, un "non luogo", un mutevole contenitore dalle diverse facce e geometrie viene reinterpretato per alloggiare al suo interno il nuovo showroom aziendale. Un completo total look rinnovato nella distribuzione degli spazi e degli allestimenti in continuità con l'immagine aziendale. Platform freestanding adagiati nel cuore dell'architettura industriale accompagnano il percorso tra esposizione e workshop sino ad arrivare alla "Wall of Fame", angolo dedicato alla storia dei pezzi aziendali più iconici e ai riconoscimenti ottenuti in questi anni di The.Artceram!

## "UNBOXING CUBES EXHIBITION"

*Industrial architecture, an "immaterial idea", an ever-changing space characterized by different sides and geometries re-interpreted to house the new company showroom. A completely renovated total look in terms of space distribution and fittings respecting the company image and mission. Platform freestanding items laid at the heart of this industrial architecture accompany the visitors' itinerary between a kind of display and workshop to finally pop into the "Wall of Fame", a space dedicated to the history of the most iconic pieces and to the many prizes The.Artceram was awarded over the past years!*
















Artceram crede fortemente nella responsabilità sociale nei confronti del territorio e della comunità, per una relazione diretta ed empatica con gli interlocutori del suo mondo.

The.Artceram Village è il contemporaneo mecenatismo umanistico e internazionale! Una vera e propria “casa” per coloro che si riconoscono nei valori aziendali, dove si organizzano e promuovono attività ed eventi culturali sempre strettamente correlati al brand.

## THE.ARTCERAM VILLAGE

*Artceram strongly believes in social responsibility towards the territory and communities and creates direct and empathic relationships with people in its world.*

*The.Artceram Village represents a kind of contemporary humanistic and international patronage! A real "home" for those who identify themselves with the company values and where activities and cultural events - strictly interrelated with the branding - are promoted.*



# The.Church

La Chiesa è un unicum, un suggestivo spazio di oltre 550mq ricavato da un'antica chiesa di Frati Cappuccini del 1577. Luogo magico e suggestivo che amiamo utilizzare come una "tela bianca" nel quale inserire installazioni museali.

*The Church is unique of its kind, a fascinating space of more than 550sqm inside an old church dating back to 1577 that belonged to Capuchin Friars. It's a magic, charming space that is internally used as a "blank canvas" for museum installations.*













## The Garden

Il bianco immacolato della facciata della chiesa si affaccia sul verde del prato, dove elementi iconici black&white e silhouettes femminili in metallo si ergono come totem metropolitani contribuendo a creare l'atmosfera accogliente di questa fabbrica dal volto umano.

*The immaculate whiteness of the church façade overlooks the greenness of the grass where iconic elements in black&white and the women silhouettes soar like city totems and contribute to the warming atmosphere of this company with a human touch.*











the.artceram

H  
19  
4 5





## The.Olive Grove

Uno spazio conviviale che si apre al verde della campagna, un container che "racchiude" tutti i valori aziendali, per promuovere il territorio in modo creativo e dissacratorio.

Accanto allo stabilimento un terreno collinare di 10 ettari con circa 230 ulivi ed un'area frantoio di 300 mq, dove si produce un ottimo olio made in The.Artceram!

*A convivial space surrounded by greenery, a 40' box that "contains" the company core values to promote in a creative and irreverent way the territory. A hilly area of about 25 acres, 230 olive trees and a 300sqm oil mill space where an excellent made in The.Artceram oil is produced!*



## The.Loft

Nel segno del recupero di ogni ricchezza presente, The.Loft, uno spazioso e luminoso ufficio, quasi una serra incastonata nel giardino, frutto della trasformazione di una ex officina di pneumatici, diventata ambiente gradevole e funzionale, che di notte si illumina, brillando come un vero e proprio gioiello sul giardino.

*The.Loft – a sign of wealth restoration – is a roomy and bright office similar to a greenhouse set in the garden. Once a tyres shop, now it's been changed into a functional and pleasant environment that lights up and shines as a jewel when the night comes.*





welcome

bau artceram



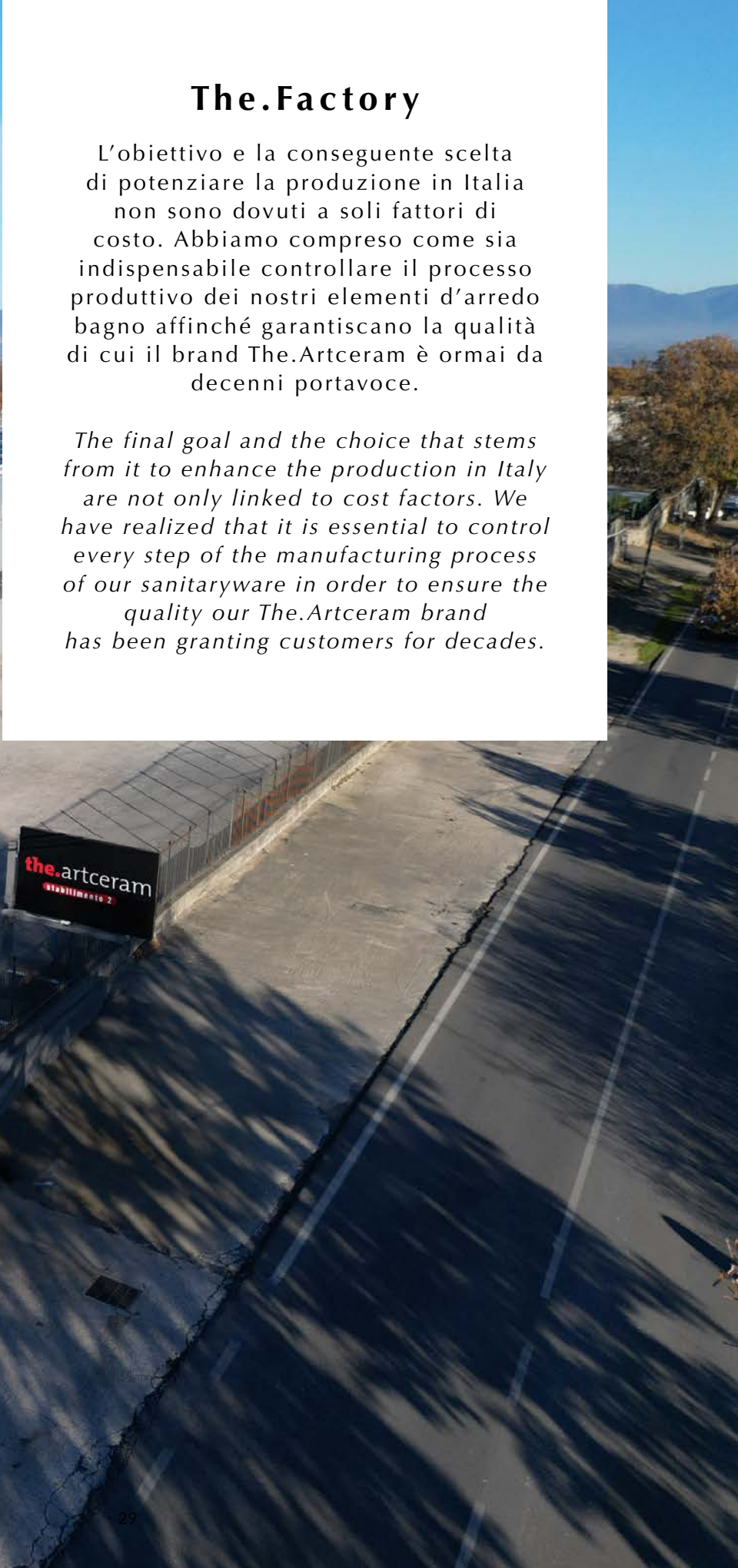




## The.Factory

L'obiettivo e la conseguente scelta di potenziare la produzione in Italia non sono dovuti a soli fattori di costo. Abbiamo compreso come sia indispensabile controllare il processo produttivo dei nostri elementi d'arredo bagno affinché garantiscano la qualità di cui il brand The.Artceram è ormai da decenni portavoce.

*The final goal and the choice that stems from it to enhance the production in Italy are not only linked to cost factors. We have realized that it is essential to control every step of the manufacturing process of our sanitaryware in order to ensure the quality our The.Artceram brand has been granting customers for decades.*



Dal 2006 ad oggi, la scelta strategica di puntare sul design ha portato significativi riconoscimenti internazionali che hanno premiato l'innovazione, la ricerca e la freschezza delle proposte.

## THE.ARTCERAM AWARDS

*From 2006, the strategic focus on design led to international awards for innovation, research as well as fresh, smart ideas in our products.*



Fattore design

LA FONTANA



BLEND



reddot design award  
winner 2009

JAZZ



BACK



reddot design award  
winner 2011

IL CAVALLETTO



TT



reddot design award  
winner 2016

THE ONE



DESIGN PLUS  
powered by: ISH



ADI ASSOCIAZIONE PER IL DISEGNO INDUSTRIALE DEL'EMERSONE LADIS

CARTESIO



DESIGN PLUS  
powered by: ISH

FLAIR



AWARD ELITE  
BEST OF THE YEAR  
RUSSIA

JOLIE



CHIC



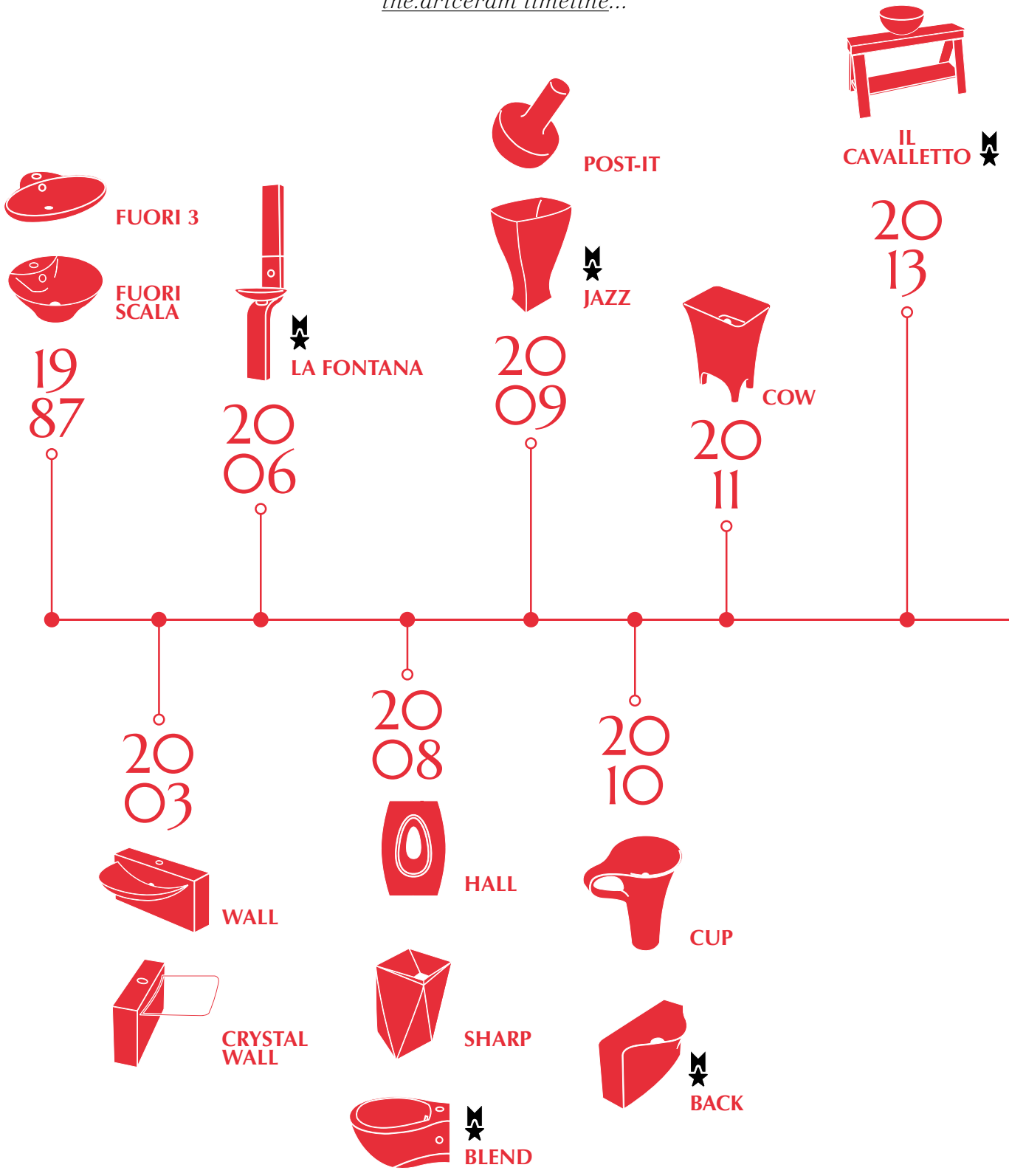
BRERA



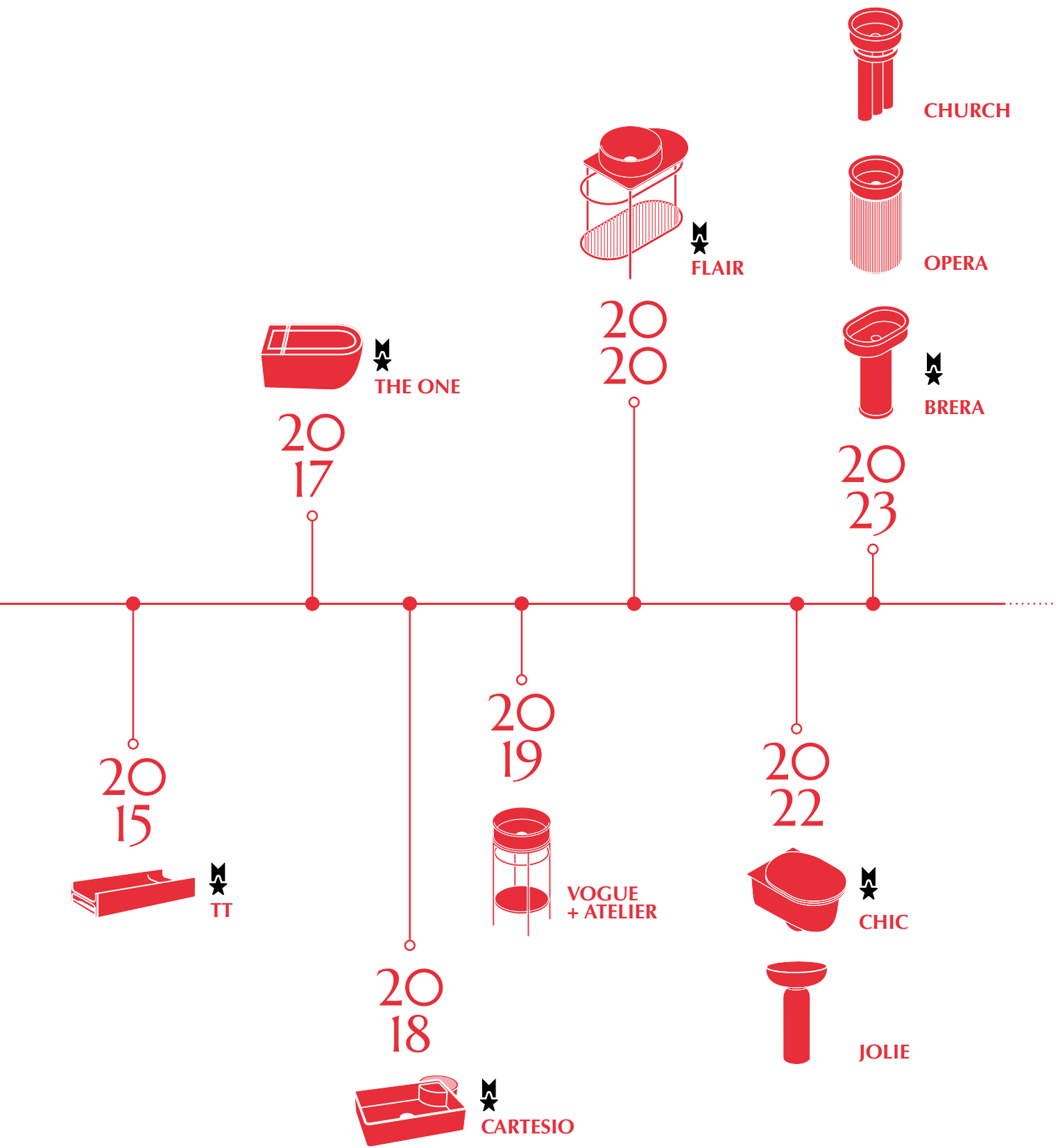
archiproducts  
AWARDS  
WINNER

la timeline di the.artceram...  
 the.artceram timeline...

THE.ARTCERAM - TIMELINE



prodotto premiato  
 awarded product



THE ART CERAM - TIMELINE

# COLORI & FINITURE

## COLORS & FINISHES

The.Artceram offre molteplici configurazioni per i suoi prodotti a livello di forme, dimensioni, colori e materiali. Con la sua colorata e materica essenzialità arreda in maniera incisiva e caratterizzante ogni tipo di bagno. La ceramica può essere scelta con 2 tipologie di finiture, sia lucida che opaca. Anche il colore diventa una parte integrante del progetto e non una semplice "applicazione", per trasformare la stanza da bagno e interpretare il mood dell'interior design contemporaneo. Nuance di tendenza e superfici materiche che rispondono ad esigenze funzionali ed emozionali. Segni diversi, minimali od organici, razionali o artistici, ma che hanno in comune un'unica matrice: il rispetto del prodotto e la continua ricerca di nuovi linguaggi espressivi per personalizzare il bagno. Lo studio cromatico di The.Artceram non si ferma solo all'applicazione sulla ceramica, ma si vuole dare un prodotto finito in tutte le sue componenti! Flessibilità, colore e leggerezza nelle scelte delle cromie, da abbinare liberamente per costruire un ambiente bagno a proprio uso e consumo, facile da scomporre e ricomporre in infinite varianti!

*The.Artceram offers multiple solutions on its products in terms of shapes, dimensions, colours and materials. Colours and matter essentiality help to fit out any kind of bathroom with sharp and characterizing ideas. Ceramic products can be selected in 2 types of finishes, glossy and matt. Colours plays a central role in this project, not just a simple "application", and transforms the bathroom space by interpreting the mood of contemporary interior design. Trendy nuances and textured surfaces that meet functional, and emotional demands. Distinctive, minimal or organic signs, rational or artistic that come from the same source: care for the product and a continuous research of expressive languages to customize the bathroom area. Colours are not meant by Artceram to be applied only on ceramic but permeate all the component parts of the final product. Flexibility, colours and frivolity in the choice of colours allow to freely design a customized bathroom, easy to create - and re-create - in endless variations.*






# CLASSIC


*Bianco e nero, effetto matt o lucido, per superfici morbide, setose, brillanti...*  
*Black and white, glossy or matt finishes for bright, soft and silky at touch surfaces...*



**bianco lucido**  
***glossy white***  
*cod. 01*



**bianco matt**  
***matt white***  
*cod. 05*



**nero lucido**  
***glossy black***  
*cod. 03*




**nero matt**  
***matt black***  
*cod. 17*

# GLOSSY COLORS

*Rilassanti e romantiche nuance soft in cinque tonalità...*  
*Romantic and relaxing soft nuances in five different shades...*




**rosè**  
***rosè***  
*cod. 61*




**lichene**  
***lichen***  
*cod. 64*



**biscotto**  
***biscuit***  
*cod. 62*



**celeste**  
***pale blue***  
*cod. 65*



**cotone**  
***cotton***  
*cod. 63*

# MATT COLORS

*Otto colori opachi che spaziano tra i toni del blu, del verde e della terra...*

*Eight matt colours inspired to the shades of blue, green and brown...*



grigio oliva  
grey olive  
cod. 15



marrone tortora  
brown tortora  
cod. 40



blu avio  
blue avio  
cod. 38



marrone matera  
brown matera  
cod. 41



verde foresta  
green foresta  
cod. 43



ghiaia  
gravel  
cod. 60



verde salvia  
green salvia  
cod. 44




sabbia  
sand  
cod. 59




# MARMI / MARBLES

*La sensorialità e la bellezza del marmo e della pietra in diverse varianti di colore...  
Sensory feel and beauty of marble and stone in different colour shades...*



**portoro gold**  
*portoro gold*  
cod. 48




**bronze amani**  
*bronze amani*  
cod. 49



**verde issogne**  
*green issogne*  
cod. 50



**calacatta**  
*calacatta*  
cod. 94



**carrara**  
*carrara*  
cod. 47




**onice**  
*onyx*  
cod. 46




**travertino**  
*travertine*  
cod. 45

# GRANIGLIE / GRIT


*Il tipico "terrazzo all'italiana" ma rivisitato con accenti cromatici irriverenti...  
the typical "Italian-style terrazzo" but redesigned through irreverent colour accents...*




menta  
mint  
cod. 95




nuvola  
cloud  
cod. 96



fard  
fard  
cod. 97



basalto  
basalt  
cod. 98



terrazzo scuro  
dark terrazzo  
cod. 88



terrazzo chiaro  
light terrazzo  
cod. 89

COLORIE FINITURE

Le tonalità degli effetti marmo e graniglie sono da ritenersi indicative in quanto possono variare in relazione alle modalità di stampa del catalogo.

*Tones of marbles and grits are purely indicative since do not fully correspond to colours printed and shown in the catalogue.*



## TOP

*Venature e imperfezioni naturali per i preziosi marmi dei piani di appoggio disponibili sulle strutture...*  
*Veins and natural imperfections of precious marble tops available for structures...*



**nero marquinia**  
*marquinia black*  
cod. 90



**verde issogne**  
*green issogne*  
cod. 93




**black & gold**  
*black & gold*  
cod. 91



**calacatta oro**  
*calacatta gold*  
cod. 94




**emperador dark**  
*emperador dark*  
cod. 92



**bianco carrara**  
*carrara white*  
cod. 47

## STORAGE

*Sei cromie per il legno laccato con finitura opaca, dedicate ai nostri elementi contenitivi...*  
*Six color schemes on matt lacquered wood for our storage elements...*



**bianco matt**  
*matt white*  
cod. 05  
RAL 9016



**platino**  
*platinum*  
cod. 52  
RAL 7036



**nero matt**  
*matt black*  
cod. 17  
RAL 9005



**pavone**  
*peacock*  
cod. 57  
RAL 7031



**moka**  
*moka*  
cod. 56  
RAL 8014



**muschio**  
*musk*  
cod. 58  
RAL 7033




# STRUCTURE

*Dal cromo al laccato matt, dal classico al moderno, varianti di metalli da scegliere per le strutture...  
Chrome and lacquered matt, classic and contemporary, many variations to select for our structures...*



**cromo**  
**chrome**  
cod. 71




**bianco matt**  
**matt white**  
cod. 05  
RAL 9016




**oro rosa**  
**pink gold**  
cod. 77




**nero matt**  
**matt black**  
cod. 17  
RAL 9005



**oro**  
**gold**  
cod. 73



**moka**  
**moka**  
cod. 56  
RAL 8014



**bronzo**  
**bronze**  
cod. 72

# THE.SANIGLAZE



Un nuovo sistema combinato di protezione antibatterica + easy-to-clean. The.Saniglaze è uno speciale trattamento, perfettamente integrato nella superficie della ceramica, che non è in alcun modo visibile e può essere applicato anche ai prodotti colorati. Lo smalto antibatterico arricchito con ioni di Argento, Titanio e Zinco, rende le superfici ancora più lisce e brillanti ed assicura un'azione antibatterica certificata ISO 22196. Ciò si traduce in una perfetta omogeneità della superficie offrendo una porosità ridotta al minimo e una resistenza maggiore alle macchie, allo sporco, agli agenti chimici aggressivi e al deterioramento della superficie.

*A new combined system of antibacterial protection + easy to clean.*

*The.Saniglaze is a special treatment, perfectly integrated in in the ceramic surface, totally invisible and also applicable to coloured items.*

*The antibacterial glaze enriched with silver, titanium and zync ions makes the surfaces even smoother, brilliant and ensure antibacterial action certified ISO 22196. This results in perfect homogeneity of surface, porosity reduced to a minimum, greater resistance to stains, dirt, aggressive chemicals and surface deterioration.*



**igiene profonda**  
*total hygiene*



**maggiore brillantezza**  
*a brighter sheen*




**velocità di pulizia**  
*quick cleaning*



**rispetto per l'ambiente**  
*respect for the environment*



**superficie più liscia**  
*quick cleaning*







## ANTIBACTERIAL PROPERTY

Quando i batteri entrano in contatto con la superficie trattata si interrompe il loro ciclo vitale e conseguentemente la loro capacità di proliferazione.

Lo scudo protettivo è sempre attivo e rende la superficie ceramica antibatterica al 99,98%. L'efficacia della protezione non ha limiti nel tempo ma è subordinata all'utilizzo di detergenti e prodotti non abrasivi.

*When bacteria come in contact with the saniglazed surface their life cycle is interrupted and along with it their capacity to grow. The protection of the shield is always active and make the ceramic antibacterial surface potential 99,98% efficient. Protection is limitless over time even though made subject to the use of non-abrasive cleaners or products.*

## EASY-TO-CLEAN PROPERTY

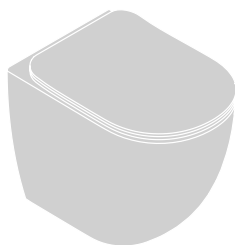
La superficie smaltata con l'innovativo The.Saniglaze, presenta un incremento delle proprietà idrofile. Riducendo la tensione superficiale dell'acqua (che invece di scivolare via dalla superficie in gocce separate, scorre via come una pellicola ultrasottile), permette di rimuovere facilmente le particelle di sporco, rendendo più difficile il deposito del calcare. Ciò consente un basso utilizzo di prodotti per la pulizia ed un minore consumo di acqua, per un più basso impatto ambientale.

*The ceramic surface treated with The.Saniglaze innovative process shows an increase in waterproof properties. By reducing the surface tension of water (instead of slipping off the surface in individual drops it runs off like a ultra-thin flow) dirt particles can be easily removed and make it harder for limestone to deposit. This results in a lower use of cleaning products, lower water consumption and lower environmental impact.*

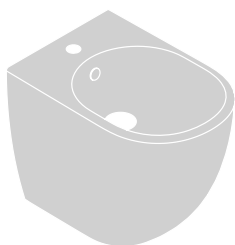
# THE.SANIGLAZE SYSTEM

Scopri qui di seguito tutti i prodotti The.Artceram dove lo speciale trattamento anticalcare ed antibatterico The.Saniglaze è disponibile - anche sui prodotti colorati. Un nuovo smalto addizionato che riduce al minimo la porosità superficiale, propria della ceramica, e che rende le superfici più levigate, brillanti, facilmente lavabili e durevoli nel tempo. Viene applicato ai prodotti durante il ciclo di produzione, prima della cottura ad alta temperatura, in questo modo gli ioni attivi rimangono "imprigionati" nel materiale stesso per un'azione igienizzante e permanente.

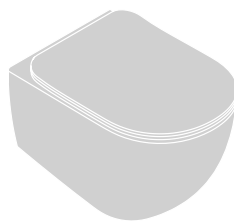
## WC E BIDET / WCS AND BIDETS



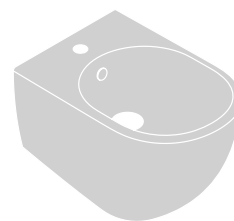
**FILE 2.0**  
**(FLV007)**



**FILE 2.0**  
**(FLB004)**



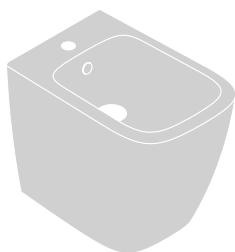
**FILE 2.0**  
**(FLV006)**



**FILE 2.0**  
**(FLB003)**



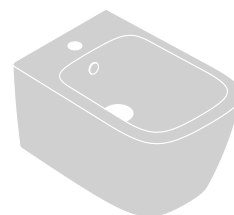
**A16**  
**(ASV007)**



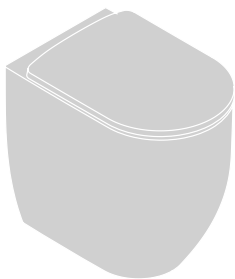
**A16**  
**(ASB005)**



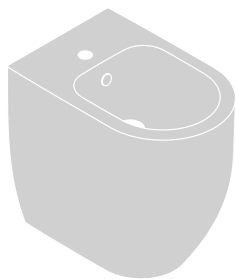
**A16**  
**(ASV006)**



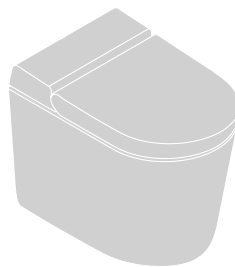
**A16**  
**(ASB004)**



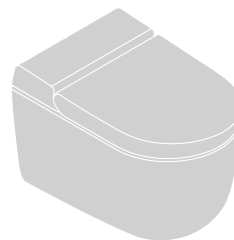
**MONET PLUS**  
**(MNV003)**



**MONET PLUS**  
**(MNB003)**



**HYPE**  
**(HYV001)**

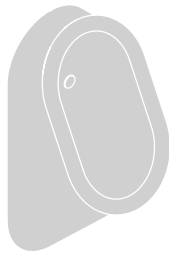


**HYPE**  
**(HYV002)**

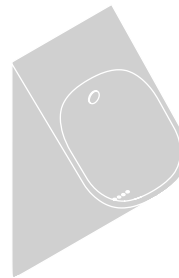


*In the following section you can discover all The.Artceram products specially treated with The.Saniglaze anti-limescale and anti-bacterial process – available also on coloured items. A new enriched glaze which reduces to a minimum the surface porosity, inherent in ceramics, makes the surfaces smoother, more brilliant, easy-to-clean and long-lasting. The treatment is applied to products during the production cycle, before high-temperature firing, so that active ions are “captured” for a permanent and optimal sanitizing action.*

## ORINATOI / URINALS



**BABILA  
(BRO001)**



**LA FONTANA 2.0  
(LFO002)**

## LAVABI / WASHBASINS



**COGNAC 42  
(COL001)**



**COGNAC 35  
(COL004)**




**COGNAC 48  
(COL002)**



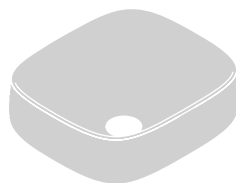
**COGNAC 55  
(COL003)**




**COGNAC 68  
(COL005)**



**COGNAC QUADRO 43  
(COL006)**



**COGNAC QUADRO 46  
(COL007)**



**COGNAC QUADRO 55  
(COL008)**



**COGNAC QUADRO 56  
(COL009)**


*the.artceram...*

# TRENDS

Le collezioni The.Artceram combinano lavabi, sanitari, vasche, piatti doccia, specchi e accessori per regalare una nuova personalità ad ogni ambiente, unendo design, qualità e praticità di utilizzo. Prendi ispirazione per i tuoi prossimi progetti, dona alla tradizionale ceramica sanitaria un "THE" in più.

*The.Artceram collections combine washbasins, Wcs and bidets, bathtubs, shower trays, mirrors and accessories in order to create a new look for any environment, by harmonizing design, quality and ease of use. Get inspired for your next projects and give traditional ceramic sanitaryware that special "THE".*

## 90 CHURCH *structure*



## LORD 462 *mirror*



## 116 OPERA *storage*

## 124 MONO *storage*





**374 BRERA**  
*washbasins*



**JOLIE 54**  
*washbasin*



**VOGUE 2.0 70**  
*structure*

**200 CHIC**  
*wcs & bidets*



**ATELIER**  
*washbasins*

**236**

THE.ARTCERAM - TRENDS





**BABILA** : 364  
*urinal*

**152** **FLAIR**  
*structure*



**494** **PETITE**  
*bathtub*

**236** **ATELIER**  
*wcs & bidets*





MILANO: 468  
*mirror*

280 CIVITAS  
*structures, sanitaryware and washbasins collection*

MONET & MONET PLUS 218  
*wcs & bidets*



STAND-ALONE



- 54 JOLIE
- 70 VOGUE 2.0
- 374 BRERA
- 116 OPERA
- 124 MONO
- 90 CHURCH
- 100 CUP
- 108 SHARP



# JOLIE

*Column Washbasin System*

Centrostanza ceramico in stile “new vintage”, materico e camaleontico, caratterizzato da due entità ben precise, antitetiche e sbilanciate, tanto divise quanto unite attraverso un legante che possiamo definire un gioiello, un anello che “divide et impera” esaltando finiture e colori.

Si tratta di un progetto contemporaneo, che si basa sull’equilibrio instabile delle parti, sulla stabilità della colonna che sorregge una precaria acquasantiera.

Tuttavia la precarietà e la poetica degli opposti viene interrotta da un terzo elemento materico a contrasto che unisce i poli generando stabilità tra le parti.

*Freestanding basin in ceramic with a “new vintage style”, solid and chameleonic, characterized by two precise, unbalanced and antithetic entities, divided but united through a binding element that looks like a jewel, a “divide et impera” ring exalting finishes and colours. This is a contemporary project based on the instable balance of its parts, on the stability of the pedestal that supports an instable stoup. The instability and poetic idea of contrasting elements it’s interrupted by a third solid element that unites the instable poles and creates a perfect stability.*



Collezione Jolie  
Collection Jolie



**archiproducts**  
DESIGN AWARDS

WINNER 2021







ACS016 05



JOL001 01

ACA073 53

JOC001 94



CHB001 94

CHV001 94  
+ CHA001 01

JOLIE

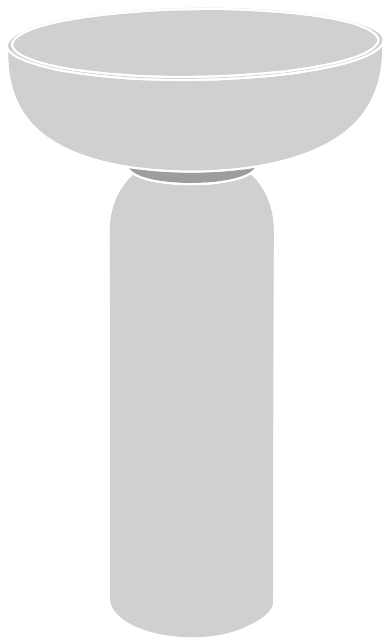
## JOLIE SYSTEM

Anche il lavabo a colonna Jolie si può vestire e comporre a proprio piacimento, come per i sanitari Chic, in un perfetto mix&match!

L'elemento inferiore può essere così esaltato al meglio scegliendo tra le nuove finiture materiche, marmi e graniglie, che possono essere accostate al dettaglio "gioiello" dell'anello.

*The freestanding basin Jolie can be dressed up and composed as Chic sanitaryware in a perfect mix&match! The bottom element can be exalted by selecting new solid finishes (marbles and grits) that can match the "jewel idea" of the ring.*

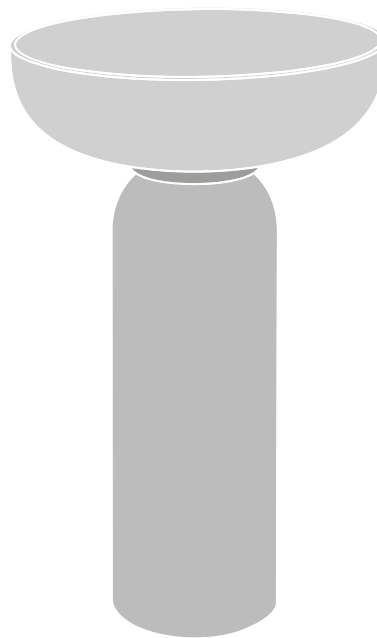
### DRESSING / 01



lavabo e colonna monocromatici in ceramica disponibili nei colori CLASSIC e GLOSSY, con anello in metallo verniciato a scelta tra 3 colorazioni

*monochrome basin and pedestal, available in the CLASSIC and GLOSSY colours, while the metal ring can have 3 finishes*

### DRESSING / 02



versione bicolore con lavabo in ceramica CLASSIC o GLOSSY, anello in metallo verniciato e colonna decorata disponibile anche in tutte le finiture Marmi&Graniglie

*two-tone version with CLASSIC or GLOSSY ceramic basin with a painted ring and pedestal available also in all MARBLES & GRITS finishes*



cod. 17



cod. 01



cod. 05



cod. 17



cod. 56



cod. 53



cod. 98



cod. 49



cod. 89



JOLIE - TIPS

Come gran parte dei progetti Artceram, anche il lavabo centrostanza Jolie si caratterizza per la sua versatilità funzionale ed il mix-and-match di materiali e colori.

Può "trasformarsi" aggiungendo o togliendo le diverse colorazioni e finiture.

Questi sono esempi di abbinamenti cromatici consigliati da noi, dove abbiamo voluto giocare e sperimentare per creare prodotti eleganti e versatili! Ovviamente, come sempre, siete liberi di creare altri mille abbinamenti... Date spazio alla vostra creatività!

ATTENZIONE! Le tonalità degli effetti marmo e graniglie sono da ritenersi indicative in quanto possono variare in relazione alle modalità di stampa del catalogo.





cod. 17



cod. 05



cod. 01



cod. 17



cod. 56



cod. 53



cod. 50



cod. 05



cod. 97



JOLIE - TIPS

*As for the most part of Artceram-made projects, the freestanding basin Jolie is characterized by its adaptable functionality and matching of materials and colours. It can be transformed by adding or removing different colours and finishes. These are the colour matches that we suggest, we like to play and experiment in order to create versatile and elegant products! Obviously, one can create many other combinations.... Feel free to play and create!*

*ATTENTION! The tones of marbles and grits are to be considered purely indicative since they may vary in accordance with printed material modality.*



ACS017 17

JOL00105

ACA073 17

JOC00105

JOLIE



ACS017 17

ACS017 17

JOL001 17

ACA073 53

JOC001 17

ACW005 17

JOLIE





CHB002 05

CHV002 05  
+ CHA001 05



ACS016 56

JOL001 05

ACA073 56

JOC001 89

JOLIE



ACS016 17



JOL00105

ACA073 53

JOC00148



## JOLIE SYSTEM

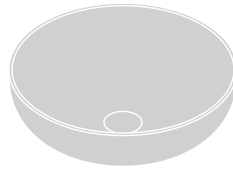
Il lavabo Jolie può tranquillamente “esistere” anche senza la sua colonna, semplicemente installandolo in appoggio su un piano! La vasca dalle dimensioni importanti, con un occhio di riguardo alla forma perfetta del cerchio, mette in risalto l’obiettività della forma armonica che va a braccetto con la contemporaneità.

*The basin Jolie can be installed even without its pedestal simply mounting it on a top!  
A very big bowl with a perfect round design exalting its balanced shape and matching it  
with contemporary ideas.*




# JOLIE VARIATIONS

colori e finiture - *colors and finishes...*




## WASHBASIN

### CLASSIC COLORS



bianco lucido / *glossy white*



bianco matt / *matt white*



nero matt / *matt black*

### MATT COLORS



grigio oliva / *grey olive*



blu avio / *blue avio*



verde foresta / *green foresta*



verde salvia / *green salvia*



marrone tortora / *brown tortora*



marrone matera / *brown matera*



ghiaia / *gravel*



sabbia / *sand*



## RING

### METALLO VERNICIATO / *VARNISHED METAL*



nero matt / *matt black*



oro / *gold*



moka / *moka*




**COLUMN**

**CLASSIC COLORS**



cod. 01

bianco lucido / glossy white



cod. 05

bianco matt / matt white



cod. 17

nero matt / matt black

**MATT COLORS**



cod. 15

grigio oliva / grey olive



cod. 38

blu avio / blue avio



cod. 43

verde foresta / green foresta



cod. 44

verde salvia / green salvia



cod. 40

marrone tortora / brown tortora



cod. 41

marrone matera / brown matera



cod. 60

ghiaia / gravel



cod. 59


sabbia / sand

**MARMI / MARBLES**



cod. 48

portoro gold / portoro gold



cod. 49

bronze amani / bronze amani



cod. 50

verde issogne / green issogne



cod. 94

calacatta / calacatta



cod. 47

carrara / carrara



cod. 46

onice / onyx



cod. 45


travertino / travertine

**GRANIGLIE / GRIT**




cod. 95

menta / mint



cod. 96

nuvola / cloud



cod. 97

fard / fard



cod. 98

balsato / basalt



cod. 88

terrazzo scuro / dark terrazzo



cod. 89

terrazzo chiaro / light terrazzo



# JOLIE OVERVIEW



## JOLIE | Ø 50

lavabo appoggio/da colonna

countertop/for column  
washbasin



schede tecniche  
technical drawing



anello per colonna + pileta  
filettata cromo inclusa

ring for column with threaded  
chrome drain included  
in the price



colonna per lavabo Ø 50

column for washbasin Ø 50

É obbligatorio acquistare  
ed installare l'anello sulla  
colonna per montare il  
lavabo!

You must purchase and install  
the ring on the column for  
mounting the washbasin!

codice	colore	kg	pz. pallet Italia	pz. pallet Export	euro
--------	--------	----	-------------------	-------------------	------

### CLASSIC COLORS

<b>JOL001</b>	○ 01; 00	10	20	40	<b>385</b>
---------------	----------	----	----	----	------------

<b>JOL001</b>	○ 05; 00	10	20	40	<b>583</b>
---------------	----------	----	----	----	------------

<b>JOL001</b>	● 17; 00	10	20	40	<b>583</b>
---------------	----------	----	----	----	------------

### MATT COLORS

<b>JOL001</b>		10	20	40	<b>583</b>
---------------	--	----	----	----	------------

### METALS

<b>ACA073</b>	● 53	0,2	-	-	<b>198</b>
---------------	------	-----	---	---	------------

<b>ACA073</b>	● 17	0,2	-	-	<b>165</b>
---------------	------	-----	---	---	------------

<b>ACA073</b>	● 56	0,2	-	-	<b>165</b>
---------------	------	-----	---	---	------------

### CLASSIC COLORS

<b>JOC001</b>	○ 01; 00	12	-	-	<b>308</b>
---------------	----------	----	---	---	------------

<b>JOC001</b>	○ 05; 00	12	-	-	<b>462</b>
---------------	----------	----	---	---	------------

<b>JOC001</b>	● 17; 00	12	-	-	<b>462</b>
---------------	----------	----	---	---	------------

### MATT COLORS

<b>JOC001</b>		12	-	-	<b>462</b>
---------------	--	----	---	---	------------

### MARMI / MARBLES

<b>JOC001</b>		12	-	-	<b>517</b>
---------------	--	----	---	---	------------

### GRANIGLIE / GRITS

<b>JOC001</b>		12	-	-	<b>517</b>
---------------	--	----	---	---	------------

	codice	colore	kg	pz. pallet Italia	pz. pallet Export	euro
piletta universale up & down con tappo in ceramica  <i>up &amp; down universal drain with ceramic cover for washbasins</i>	CLASSIC COLORS					
	<b>ACA036</b>	○	0,3	-	-	<b>83</b>
	<b>ACA038</b>	◉	<b>05; 00</b>	0,3	-	<b>89</b>
	<b>ACA038</b>	●	<b>17; 00</b>	0,3	-	<b>89</b>
	MATT COLORS					
	<b>ACA038</b>		0,3	-	-	<b>89</b>
piletta universale Pop con troppopieno integrato  <i>Pop universal drain with integral overflow</i>	<b>ACA061</b>		<b>71</b>	0,5	-	<b>190</b>
	<b>ACA061</b>	◉	<b>05</b>	0,5	-	<b>216</b>
	<b>ACA061</b>	●	<b>17</b>	0,5	-	<b>216</b>
piletta universale lavabo up & down cromo  <i>chrome up &amp; down drain for washbasin</i>	<b>ACA032</b>			0,3	-	<b>76</b>
sifone cilindrico - <i>siphon</i>	<b>ACA022</b>			1	-	<b>120</b>
sifone deluxe - <i>deluxe siphon</i>	<b>ACA060</b>		<b>71</b>	0,5	-	<b>140</b>
	<b>ACA060</b>	◉	<b>05</b>	0,5	-	<b>190</b>
	<b>ACA060</b>	●	<b>17</b>	0,5	-	<b>190</b>

# VOGUE 2.0

*Structure Collection*

Vogue è una struttura metallica di forma circolare e dal design discreto, che “eleva” i lavabi a veri e propri centrostanza, e con il vantaggio di poter contare su un porta asciugamano integrato e su di una utile base di appoggio!

Rispetto alla sua primissima edizione il sistema viene ampliato: Vogue 2.0 ne è la naturale evoluzione che prevede l'introduzione di nuovi elementi, con finiture e colori sempre sorprendenti. Saranno disponibili infinite soluzioni caratterizzate da curati contrasti e piacevoli contraddizioni, ideali per qualsiasi tipo di location! La struttura autoportante, inizialmente pensata per essere un “sostegno” ai i tre lavabi Ø44 Rombo, Millerighe e Atelier, si arricchisce di nuovi piani in marmo (disponibili 6 tipologie differenti), estendendo così la possibilità di montare i nostri lavabi da appoggio best-sellers, i due più piccoli della famiglia Cognac (Ø42 e 35cm) e il nuovo Brera Ø43.

*Vogue is a round metal structure with a soft design that transform the basins into real free-standing ones with an integrated towel holder and a useful support surface!*

*Compared to its very first edition, the system gets extended: Vogue 2.0 is the evolution of the previous collection with the introduction of new elements, finishes and ever-surprising colours. Various solutions will be available, all characterized by elegant contrasts and pleasing contradictions, suitable for any kind of place! The standing structure, designed to be a top for the 3 Ø44cm basins, Rombo, Millerighe and Atelier, is enriched by new marble tops (available in 6 different finishes) and extends the opportunity to mount among our top-selling basins also the smaller of the Cognac Series (Ø42 e 35cm) and the new Brera Ø43.*



Collezione Vogue 2.0  
Collection Vogue 2.0



COL001 41

TFA011 92  
+ ACA058 56  
+ TFA012 92

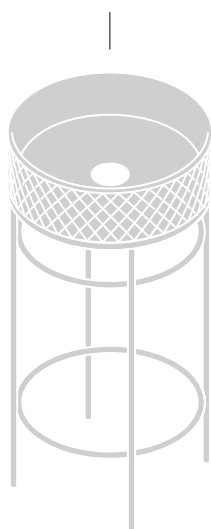


## VOGUE 2.0 SYSTEM

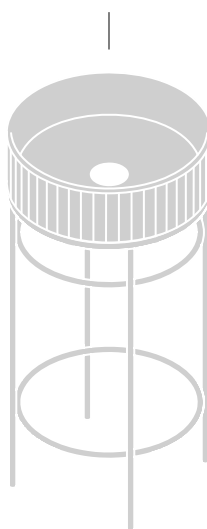
Un'unica struttura razionale e versatile, coordinabile ai lavabi della produzione Artceram.  
Minimo ingombro per un design elegantemente essenziale che sa attirare l'attenzione!

*A unique, versatile and rational structure on which basins made by Artceram can be mounted.  
Minimum space for an essential and elegant design that draws attention!*

**ROMBO (OSL009)**  
lavabo appoggio  
countertop washbasin  
Ø44



**MILLERIGHE (OSL010)**  
lavabo appoggio  
countertop washbasin  
Ø44



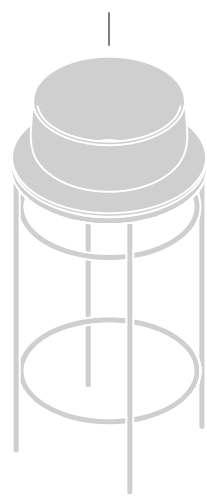
**ATELIER (ATL001)**  
lavabo appoggio  
countertop washbasin  
Ø44



**COGNAC (COL001)**  
lavabo appoggio  
countertop washbasin  
Ø42



**COGNAC (COL004)**  
lavabo appoggio  
countertop washbasin  
Ø35



**BRERA (BRL001)**  
lavabo appoggio  
countertop washbasin  
Ø43



ATL00105




ACA058 17  
+ TFA002 17

COL00105



TFA011 90  
+ ACA058 17  
+ TFA012 90





ATL001 05

ACA058 05  
+ TFA002 05

OSL010 05

OSL009 05

ACA058 05  
+ TFC005 47

ACA058 05  
+ TFA002 05

VOGUE 2.0





cod. 17

cod. 44

cod. 01



cod. 92

cod. 94



cod. 17

cod. 05

cod. 56



cod. 90

cod. 92

cod. 94



Questi sono esempi di abbinamenti cromatici consigliati da noi. Abbiamo voluto giocare e sperimentare con forme e colori per creare prodotti che siano eleganti oltre che utili e versatili! La ricerca della versatilità si concretizza nella possibilità di scegliere le strutture in 3 colorazioni con ripiani in 6 marmi differenti, e nell'opportunità di abbinamento di varie tipologie di lavabi (ovviamente tutti disponibili nei colori The.Artceram); la possibilità di personalizzazione ricade anche sulla base d'appoggio inferiore in marmo o in lamiera microforata. Ma siete liberi di creare altri mille abbinamenti... Date spazio alla vostra creatività!

ATTENZIONE! Sconsigliamo di montare i lavabi con le finiture Marmo&Graniglie sui piani di appoggio in marmo



cod. 15



cod. 38



cod. 40



cod. 91



cod. 93



cod. 17



cod. 05



cod. 56




cod. 91



cod. 47



cod. 93



*These are some examples of matching colours that we suggest.*

*We like to play and experiment with shapes and colours and create products that are functional, elegant and versatile! The research to make versatile products is well defined in the 3 structures by different colours and with 6 different marble tops and finally, with the possibility to match the various types of basins (all available in The.Artceram colours); also the users have the opportunity to customize the base at the bottom with a marble shelf or a metal grid shelf.*

*Anyone is free to create any other solution...Creativity is the user's focus!*

*ATTENTION! We do not suggest to mount the Marble&Graniglie basin on Marble tops.*



— ACS017 05



ATL001 05

ACA058 05 —  
+ TFC005 47





COL00401

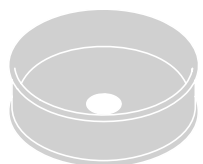
TFA011 91  
+ ACA058 56  
+ TFA012 91



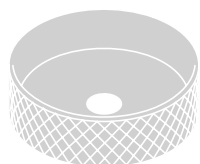
# VOGUE 2.0 COMBINATION

## STEP 1

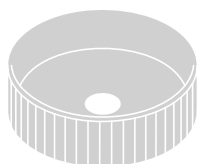
Scegli il lavabo d'appoggio  
*Choose the countertop washbasin*



**ATELIER**  
(ATL001)



**ROMBO**  
(OSL009)



**MILLERIGHE**  
(OSL010)



**COGNAC 42**  
(COL001)



**COGNAC 35**  
(COL004)



**BRERA**  
(BRL001)


## STEP 2

Scegli la finitura del piano superiore in marmo da abbinare ai due lavabi Cognac  
*Choose the finish of the marble top to match the two Cognac washbasins*



## STEP 3

Scegli il colore della struttura  
*Choose the color of the structure*



## STEP 4

Completa la struttura con il piano inferiore  
*Complete the structure with the lower shelf*



griglia in metallo  
*metal grid shelf*



ripiano in marmo  
*marble shelf*

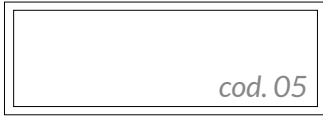
Per le specifiche dei lavabi consigliati andare a pag. 372  
*All the specifications of the recommended washbasins at page 372*

# VOGUE 2.0 VARIATIONS

Cartelle colori alle pag. 34-41  
Color charts at pages 34-41

*colori e finiture - colors and finishes...*

## STRUCTURE / METALS



bianco matt / matt white



nero matt / matt black



moka / moka

## TOP



nero marquinia / marquinia black



black & gold / black & gold




emperador dark / emperador dark



verde issogne / green issogne

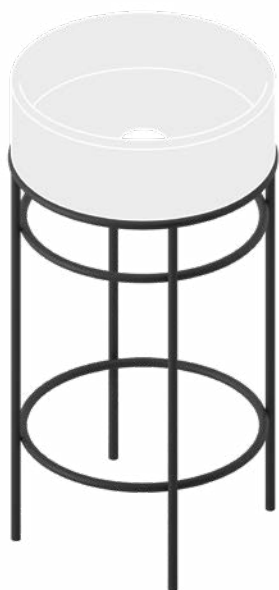


calacatta oro / calacatta gold



bianco carrara / carrara white

# VOGUE 2.0 OVERVIEW



## VOGUE 2.0 | Ø 44 h 72,5

struttura per lavabi appoggio  
con pileta cromo filettata  
inclusa nel prezzo

*structure for countertop  
washbasins with threaded  
chrome drain included  
in the price*



schede tecniche  
technical drawing

codice	colore	kg	pz. pallet Italia	pz. pallet Export	euro
--------	--------	----	-------------------	-------------------	------

### STRUCTURE

<b>ACA058</b>		11,5	-	-	<b>1045</b>
---------------	--	------	---	---	-------------



piano superiore in marmo

*marble top*

### TOP

<b>TFA011</b>		<b>90</b>	7,5	-	-	<b>407</b>
<b>TFA011</b>		<b>91</b>	7,5	-	-	<b>462</b>
<b>TFA011</b>		<b>92</b>	7,5	-	-	<b>462</b>
<b>TFA011</b>		<b>93</b>	7,5	-	-	<b>473</b>
<b>TFA011</b>		<b>94</b>	7,5	-	-	<b>666</b>
<b>TFA011</b>		<b>47</b>	7,5	-	-	<b>391</b>









griglia per struttura  
*grid shelf for structure*

codice	colore	kg	pz. pallet Italia	pz. pallet Export	euro
METALS					
<b>TFA002</b>		2	-	-	<b>253</b>



ripiano in marmo  
*marble shelf*

TOP						
<b>TFA012</b>		<b>90</b>	6,5	-	-	<b>303</b>
<b>TFA012</b>		<b>91</b>	6,5	-	-	<b>319</b>
<b>TFA012</b>		<b>92</b>	6,5	-	-	<b>319</b>
<b>TFA012</b>		<b>93</b>	6,5	-	-	<b>347</b>
<b>TFA012</b>		<b>94</b>	6,5	-	-	<b>528</b>
<b>TFA012</b>		<b>47</b>	6,5	-	-	<b>292</b>





# BRERA

*Washbasins & Column*



*Per vedere il resto della collezione di lavabi Brera andare a pag. 374*  
*All the rest of the Brera washbasins collection at page 374*



ACS017 17

BRL003 01

ACA084 17

BRC001 01



ACS018 O5



ACA080 17



COL001 05

ACM042 57

# OPERA

*Stand-alone and Storage*



*Per le specifiche di prodotto andare a pag. 116*  
*All the product specifications at page 116*






# MONO

*Stand-alone and Storage*



*Per le specifiche di prodotto andare a pag. 124*  
*All the product specifications at page 124*





ACS016 56

BRL001 01

ACM041 56

MONO

# CHURCH

*Structures Collection*

Church è una piccola opera d'architettura in bagno. Una struttura, un collage di tubi che delineano e conferiscono carattere allo spazio sottostante ai lavabi da appoggio. Tre o quattro canne metalliche, che iconicamente riportano alla mente l'organo: da qui il nome evocativo che rimanda a quel mondo.

*Church is a little work of architecture for the bathroom.*

*A structure, a collage of pipes that outlines and gives character to the bottom space where countertop washbasins are mounted. Three or four metal pipes iconically bring to mind a church organ: hence the evocative name that refers to that world. Its towel rail becomes such an iconic element encircling and marking the union of pipes that support the washbasin.*



Collezione Church  
Collection Church



ACS016 56

BRL001 01

ACA085 56

ACA080 56

MNB002 015

MNV001 01  
+ MNA001 01

CHURCH



ACS016 56 ———



BRL001 01 ———



ACA085 56 ———

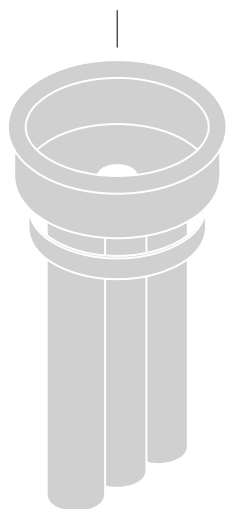


# CHURCH 3 SYSTEM

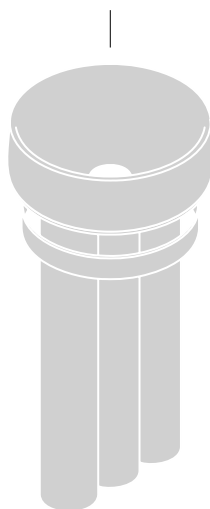
La struttura metallica a 3 canne Church è coordinabile a sei lavabi della produzione Artceram.  
I lavabi vengono così "sorretti ed elevati" a dei veri e propri centrostanza!

*The structure with 3 metal pipes Church on which six basins made by Artceram can be mounted.  
The washbasins are "supported and raised" to real centerpieces!*

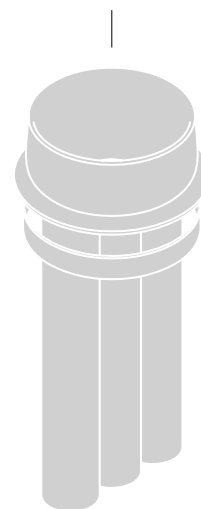
**BRERA (BRL001)**  
lavabo appoggio  
countertop washbasin  
Ø43



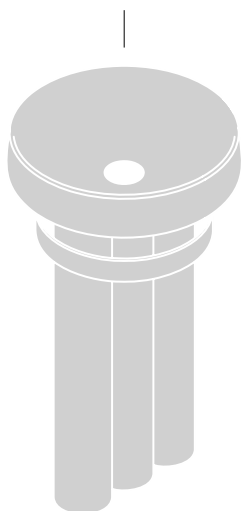
**COGNAC 42 (COL001)**  
lavabo appoggio  
countertop washbasin  
Ø42



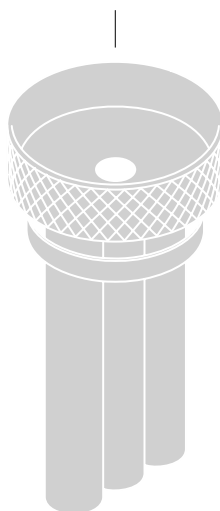
**COGNAC 35 (COL004)**  
lavabo appoggio  
countertop washbasin  
Ø35



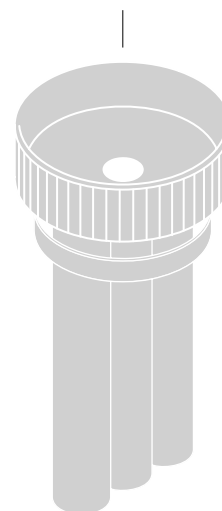
**COGNAC 48 (COL002)**  
lavabo appoggio  
countertop washbasin  
Ø48



**ROMBO (OSL009)**  
lavabo appoggio  
countertop washbasin  
Ø44



**MILLERIGHE (OSL010)**  
lavabo appoggio  
countertop washbasin  
Ø44



Per le specifiche dei lavabi consigliati andare a pag. 372  
All the specifications of the recommended washbasins at page 372

ACS016 56



ACA080 17



BRL003 05



ACA086 17



ACW005 05

ACA084 17





ACS018 05

ACA080 05

COL003 05

ACA086 05

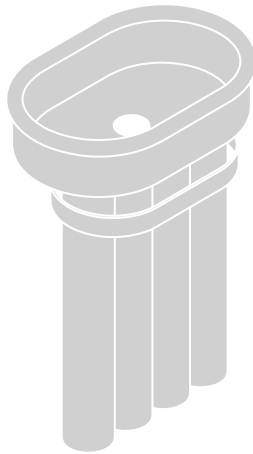
## CHURCH 4 SYSTEM

La gamma di lavabi disponibili sulla struttura a 4 canne è più ridotta rispetto a quella precedente, ma non è meno iconica nella sua estetica finale!

*The range of washbasins available on the 4 metal pipes structure is smaller than the previous one, but it's no less iconic in its final aesthetic!*

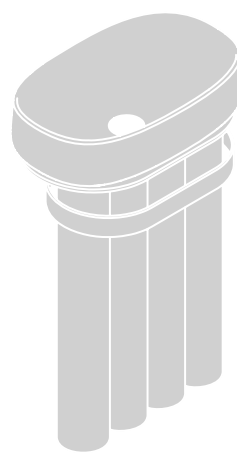
### **BRERA (BRL003)**

lavabo appoggio  
countertop washbasin  
60x40



### **COGNAC 55 (COL003)**

lavabo appoggio  
countertop washbasin  
55x35



Per le specifiche dei lavabi consigliati andare a pag. 372  
All the specifications of the recommended washbasins at page 372

ACS018 17



OSL010




ACA085 17

# CHURCH VARIATIONS

colori e finiture - *colors and finishes...*

Cartelle colori alle pag. 34-41  
Color charts at pages 34-41

## STRUCTURE



bianco matt / *matt white*



nero matt / *matt black*



moka / *moka*

## CHURCH OVERVIEW



### CHURCH 3 | Ø 39 h 71

struttura 3 tubi metallo  
per lavabi appoggio con pileta  
cromo filettata inclusa  
nel prezzo

*3-pipe metal structure  
for countertop washbasins  
with threaded chrome  
drain included in the price*



schede tecniche  
*technical drawing*

codice	colore	kg	pz. pallet Italia	pz. pallet Export	euro
--------	--------	----	-------------------	-------------------	------

#### STRUCTURE

<b>ACA085</b>		21	-	-	<b>1760</b>
---------------	--	----	---	---	-------------



### CHURCH 4 | 34 x 53 h 71

struttura 4 tubi metallo  
per lavabi appoggio con pileta  
cromo filettata inclusa  
nel prezzo

*4-pipe metal structure  
for countertop washbasins  
with threaded chrome  
drain included in the price*



schede tecniche  
*technical drawing*

#### STRUCTURE

<b>ACA086</b>		27	-	-	<b>2090</b>
---------------	--	----	---	---	-------------



# CUP

*Freestanding Washbasin*

Una citazione leggera, il lavabo centrostanza Cup é un ironico omaggio alla tazzina da caffè, icona italiana per eccellenza, espressione di un quotidiano normale dove il manico della tazza diventa un “utile” porta salviette. Un chiaro riferimento alla Pop Art che attinge provocatoriamente i propri soggetti dall’universo dell’uso e del consumismo quotidiano. Realizzato in Livingtec, nelle finiture bianca lucida o bicolore bianco&nero.

*A light citation, Cup is a freestanding washbasin, an ironic tribute to the coffee cup, the Italian icon for excellence. The handle of the cup becomes a “useful” towel rail. A clear allusion to Pop Art, which taps into its provocative subject from the universe of consumerism. Cup is made of Livingtec in white colour, or in black and white gloss finish.*



Collezione Cup  
Collection Cup



OSL004 01

OSL005 01

CUP



OSL004 01

ACS004



OSL005 01

CUP





ACS004

OSL004 01; 50





CHB002 01



CHV002 01  
+ CHA001 01

## CUP SYSTEM

La nostra "tazzina" ha un approccio originale al progetto, con un segno altamente riconoscibile!  
Abbiamo lavorato non soltanto sulla sua forma iconica, ma anche sulle diverse vestizioni per ottenere effetti sempre nuovi e sorprendenti. La versione bicolore rende il lavabo centrostanza ancora di più un oggetto magico ed unico.

*Our "coffee cup" with its original project approach, a very recognisable iconic sign!  
We concentrated not only on its iconic shape but also on its different dressings so to have always new and surprising effects. The bicolour version of this freestanding element makes it even more unique and magical.*

### DRESSING / 01



lavabo centrostanza monocromatico  
in Livingtec, finitura bianca lucida

*freestanding monochrome washbasin  
in Livingtec, glossy white finish*

### DRESSING / 02



versione decorata bicolore lavabo  
centrostanza in Livingtec, finiture bianco  
lucido interno e nero lucido esterno

*freestanding decorated bicolor washbasin  
in Livingtec, glossy white finish inside  
and glossy black outside*

# CUP OVERVIEW



	codice	colore	kg	pz. pallet Italia	pz. pallet Export	euro
<b>CUP (Livingtec)   70 x 50 h 85</b>	OSL004	○	01; 00	27	-	- 3190

lavabo centrostanza + sifone  
+ piletta finitura bianca lucida

*freestanding washbasin + siphon  
+ drain white gloss finish*



<b>CUP   70 x 50 h 85</b>	OSL004	●	01; 50	27	-	- 4290
---------------------------	--------	---	--------	----	---	--------

lavabo centrostanza + sifone  
+ piletta decoro bianco e nero

*freestanding washbasin + siphon  
+ drain black & white decor*



schede tecniche  
technical drawing



<b>CUP (Livingtec)   70 x 50 h 42,5</b>	OSL005	○	01; 00	20	-	- 2420
---	--------	---	--------	----	---	--------

lavabo appoggiato + piletta  
finitura bianca lucida

*countertop washbasin + drain  
white gloss finish*



<b>CUP   70 x 50 h 42,5</b>	OSL005	●	01; 50	20	-	- 2970
-----------------------------	--------	---	--------	----	---	--------

lavabo appoggiato + piletta  
decoro bianco e nero

*countertop washbasin + drain  
black & white finish*



schede tecniche  
technical drawing



# SHARP

## *Freestanding Washbasin*

Sharp nasce come elemento architettonico, una colonna estrusa, messa in torsione e sfaccettata. È un progetto formalmente rigoroso, freddo e tagliente. La rotazione del catino rispetto alla base crea una rete di punti attraverso i quali vengono costruite le otto superfici triangolari che compongono la struttura. Sharp può essere utilizzato sia freestanding, con scarico a terra che appoggiato a parete, con scarico a muro. Il lavabo è infatti studiato in modo tale che la sfaccettatura posteriore sia complanare alla parete, consentendo così il perfetto accoppiamento lavabo-parete. La vasca completa le sfaccettature delle pareti, facendole convogliare verso lo scarico dell'acqua. Sharp è realizzato in Livingtec nella finitura bianca lucida.

*Sharp is an architectural element, an extruded column that makes a twist and splits into faces. It is a rigorous, cold and sharp washbasin. The rotation of the basin from the base creates a network of points through which the eight triangular surfaces that compose the structure are created. Sharp may be used free-standing, with the drain on the ground, and back to wall, with the drain on the wall. The design of the basin allows the back face to be parallel to the wall. Sharp is made of Livingtec available in white gloss finish.*



Collezione Sharp  
Collection Sharp



OSL008 01

SHARP




OSL008 01 —



ACS016 05



OSL008 01



ACW004 05



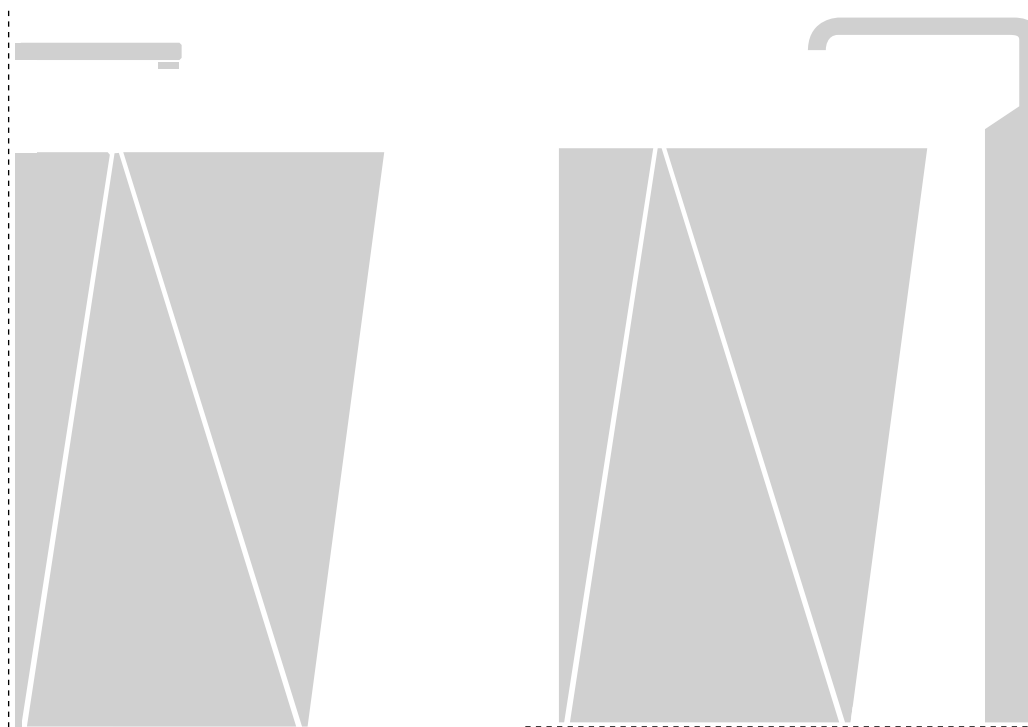
SHARP



# SHARP ARRANGEMENTS

Posizionamento di Sharp rispetto al muro

*Sharp arrangements with respect to the wall*



lavabo a muro  
*back to wall washbasin*

lavabo centrostanza  
*freestanding washbasin*

# SHARP OVERVIEW



codice	colore	kg	pz. pallet Italia	pz. pallet Export	euro
--------	--------	----	-------------------	-------------------	------

**SHARP (Livingtec) | 50x50h85 OSL008** ○ **01; 00** 30 - - **3619**

lavabo centrostanza/a muro +  
sifone + piletta finitura bianca  
lucida

*freestanding / back to wall  
washbasin + siphon + drainwhite  
gloss finish*



schede tecniche  
technical drawing

# FURNISHINGS

- 116 OPERA
- 124 MONO
- 132 RELAX
- 152 FLAIR
- 172 FUORI SCALA

*You may also be interested in...*

- 90 CHURCH
- 280 CIVITAS
- 346 HERMITAGE
- 70 VOGUE 2.0



# OPERA

*Storage Collection*

Opera si pone a cavallo tra lavabo centro-stanza e mobile contenitore. Una colonna cilindrica, decorata da una texture cannettata, sorregge ed eleva a veri e propri centro-stanza, i lavabi a corredo di Opera e non solo. L'andamento delle linee fresate, che compone la texture millerighe superficiale, nasconde brillantemente le linee che demarcano l'apertura dell'anta curva che dà accesso ad un comodo storage interno.

*Opera is halfway between a freestanding washbasin and a storage unit. A cylindrical column, decorated with slim-rod-like texture supports and enhance the accompanying washbasins of Opera - and not only - by elevating them to real freestanding washbasins. The particular design of milled lines that characterizes the "millerighe" surface texture, expertly hides the curved door opening lines of the comfortable inner storage.*



Collezione Opera  
Collection Opera



ACS018 O1

ACA080 17

BRL001 01

ACM042 58

OPERA

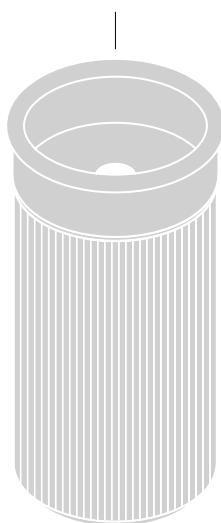
# OPERA SYSTEM

Il fusto di Opera può sorreggere quattro lavabi della produzione Artceram. Una "colonna minimal" dalle dimensioni contenute, un piccolo storage dal gusto estetico ricercato!

*The pillar of Opera can support four washbasins made by Artceram. A "minimal column" with small dimensions, a little storage with a refined aesthetic taste!*

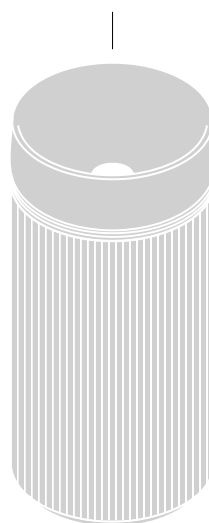
**BRERA (BRL001)**  
lavabo appoggio  
*countertop washbasin*

Ø43




**COGNAC 42 (COL001)**  
lavabo appoggio  
*countertop washbasin*

Ø42




**COGNAC 35 (COL004)**  
lavabo appoggio  
*countertop washbasin*

Ø35



**COGNAC 48 (COL002)**  
lavabo appoggio  
*countertop washbasin*

Ø48






ACS018 O5



COL001 05

ACM042 57



ACA080 17

OPERA





ACS017 17

ACA080 17

BRL001 01

ACM042 57

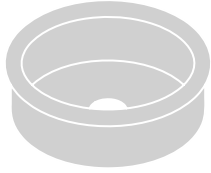
OPERA

# OPERA COMBINATION

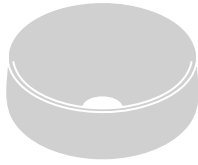
---

## STEP 1


Scegli il lavabo d'appoggio  
*Choose the countertop washbasin*



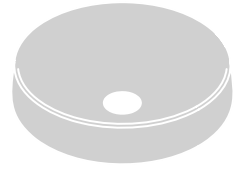
**BRERA (BRL001)**



**COGNAC 42 (COL001)**



**COGNAC 35 (COL004)**




**COGNAC 48 (COL002)**

---

## STEP 2

Scegli il colore dello storage  
*Choose the color of the storage*



Per le specifiche dei lavabi consigliati andare a pag. 372  
All the specifications of the recommended washbasins at page 372

# OPERA VARIATIONS

colori e finiture - *colors and finishes...*

Cartelle colori alle pag. 34-41  
Color charts at pages 34-41

## STORAGE



bianco matt / *matt white*



nero matt / *matt black*



moka / *moka*



platino / *platinum*



pavone / *peacock*



muschio / *musk*

## OPERA OVERVIEW



### OPERA | Ø40 H 72

mobile tondo per lavabi  
appoggio con piletta cromo  
filettata inclusa nel prezzo

*round furniture for countertop  
washbasins with threaded  
chrome drain included  
in the price*



schede tecniche  
*technical drawing*

codice	colore	kg	pz. pallet Italia	pz. pallet Export	euro
STORAGE					
<b>ACM042</b>		19	-	-	<b>2640</b>



# MONO

*Storage Collection*

Mono, come Opera, si pone a cavallo tra lavabo centro-stanza e mobile contenitore. Un esile e leggero parallelepipedo cannettato che si eleva come una colonna strutturale che sorregge una base da appoggio per i lavabi a corredo del mobile bagno. La texture cannettata alleggerisce e conferisce slancio alla struttura brutalista e architettonica della colonna/mobile Mono.

*Mono, like Opera, is halfway between a freestanding washbasin and a storage unit. A sleek and light block with a slim-rod-like decoration. A block that is a structural column supporting a base for the accompanying washbasins of this bathroom furniture. The slim-rod-like texture lightens and gives impetus to the brutalist and architectural structure of column/furniture Mono.*



Collezione Mono  
Collection Mono



ACS016 56

BRL001 01

ACM041 56

MONO

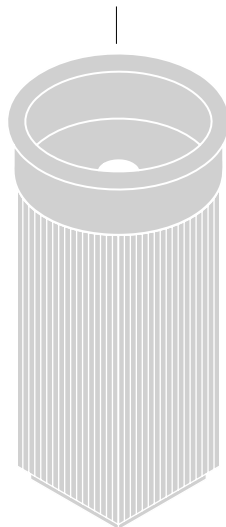
# MONO SYSTEM

Come un moderno piedistallo nella zona bagno/museale, Mono può sorreggere i quattro lavabi Artceram consigliati nello schema grafico qui di seguito.

*Like a modern pedestal in the bathroom/museum area, Mono can support the four Artceram washbasins recommended in this graphic diagram.*

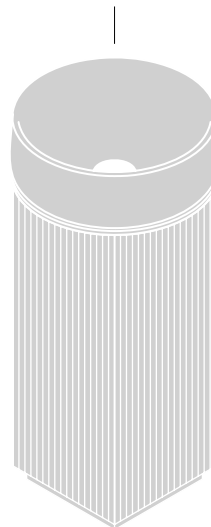
**BRERA (BRL001)**  
lavabo appoggio  
*countertop washbasin*

Ø43



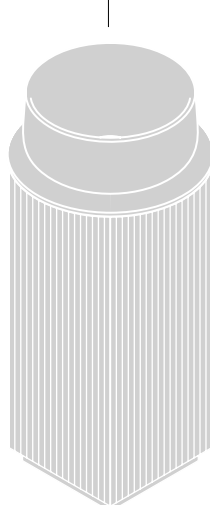
**COGNAC 42 (COL001)**  
lavabo appoggio  
*countertop washbasin*

Ø42




**COGNAC 35 (COL004)**  
lavabo appoggio  
*countertop washbasin*

Ø35



**COGNAC 48 (COL002)**  
lavabo appoggio  
*countertop washbasin*

Ø48





ACS018 01

COL004 01

ACM041 52

MONO





— ACS017 17

ACA080 17

— COL001 01

— ACM041 57

MONO



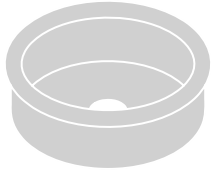
MONO

# MONO COMBINATION

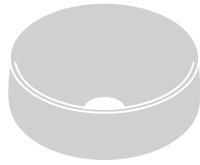
---

## STEP 1


Scegli il lavabo d'appoggio  
*Choose the countertop washbasin*



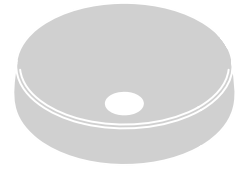
**BRERA (BRL001)**



**COGNAC 42 (COL001)**



**COGNAC 35 (COL004)**




**COGNAC 48 (COL002)**

---

## STEP 2

Scegli il colore dello storage  
*Choose the color of the storage*



Per le specifiche dei lavabi consigliati andare a pag. 372  
All the specifications of the recommended washbasins at page 372

# MONO VARIATIONS


colori e finiture - *colors and finishes...*

Cartelle colori alle pag. 34-41  
Color charts at pages 34-41

## STORAGE



bianco matt / *matt white*



nero matt / *matt black*



moka / *moka*



platino / *platinum*



pavone / *peacock*



muschio / *musk*

## MONO OVERVIEW



### MONO | Ø39 h 72

mobile quadro per lavabi  
appoggio con piletta cromo  
filettata inclusa nel prezzo

*square furniture for countertop  
washbasins with threaded  
chrome drain included  
in the price*



schede tecniche  
*technical drawing*

codice	colore	kg	pz. pallet Italia	pz. pallet Export	euro
STORAGE					
<b>ACM041</b>		18,5	-	-	<b>1540</b>



# RELAX

*Modular Storage Collection*

Non solo bagni ma spazi di benessere, momenti sconnessi dall'esterno, luoghi di riflessi e cura di sé. Relax è una proposta di carattere ma che predilige soluzioni calde, accoglienti, capaci di far sentire a casa. Il dogato a onde è il protagonista di questa collezione ma è versatile e personalizzabile in diverse soluzioni. Relax è molto più di un mobile bagno; progettato e prodotto interamente in Italia è pensato per adattarsi alle esigenze di ogni casa. La lunghezza può essere definita in fase di progetto e con essa le finiture, in tinta unita o con ante in noce chiaro o noce scuro, potrai anche decidere il numero di lavabi da appoggio, la posizione dei vani a giorno e quella dei cassetti. Rimangono costanti invece gusto, eleganza e design contemporaneo.

*Not just bathrooms but areas of wellbeing, offline moments from the outside, places of reflections and self-care. Relax is a strong proposal but with pleasant solutions, cosy features that make you feel at home. The wavy slatted aspect is the main character of this collection even though versatile and highly customizable with different themes. Relax is much more than a simple bathroom furniture; designed and produced entirely in Italy, it can be fitted in any home. The length and the finishes can be both defined during the project, in plain finish or with doors in light or ark walnut. Many different countertop washbasins can be mounted on it and position of stores r drawers can be selected. The only constant value is the taste, elegance and contemporary design.*



Collezione Relax  
Collection Relax



ACS013

BRL001 01

ACA100 036M

ACM260 036M  
+ ACM160 036M

ACA102 05

ACM130 036M

RELAX



ACS017 17

COL00189

ACA100 019M

ACA102 17

ACM270 019M  
+ ACM170 100S

ACM140 019M





RELAX



ACS017 17

ATL001 17

ACA100 025M

ACM260 025M  
+ ACM160 100S

ACM270 025M  
+ ACM170 100S

ACA102 17

RELAX





RELAX



ACW005 01





ACS012

OSL010 01

ACA100 016M

ACM260 016M  
+ ACM160 100C

ACM130 016M

ACA102 56

RELAX



ACS016 17

COL003 94

ACA100 026M

ACA102 17

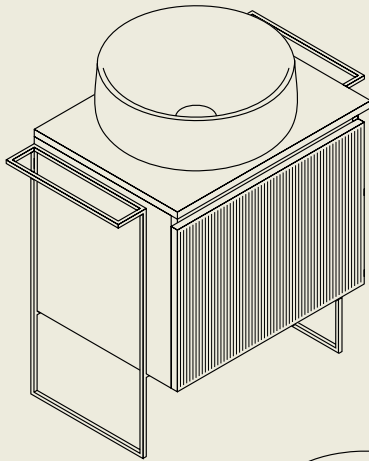
ACM130 026M

ACM260 026M  
+ ACM160 012M



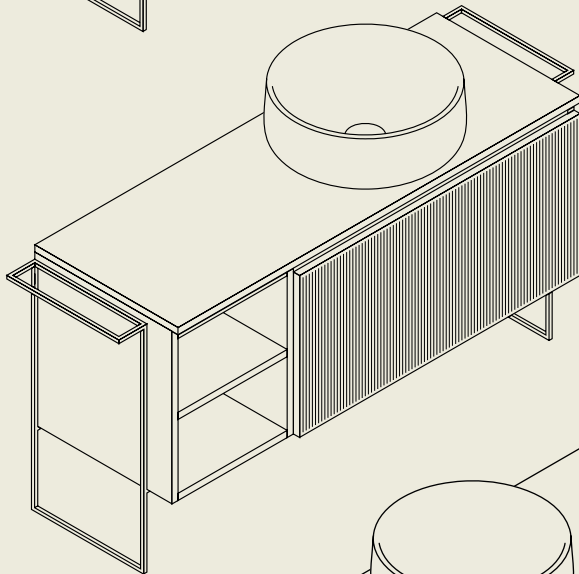


RELAX



**BASE 60 CM (ACM260)**  
**ANTA/DOOR 60 CM (ACM160)**

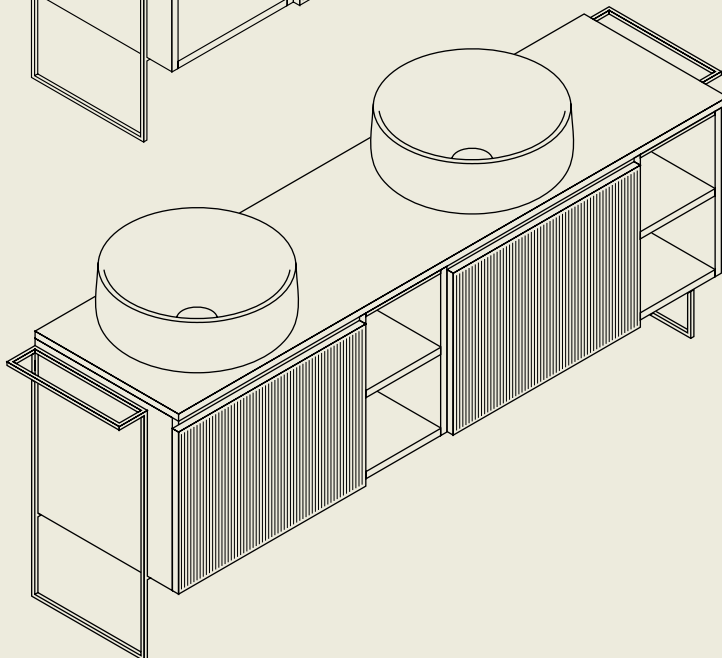
.....  
**SOSTEGNO CON PORTA ASCIUGAMANI/  
SUPPORT WITH TOWELHOLDER (ACA102)**



**BASE A GIORNO/OPEN BASE 35 CM (ACM135)**

**BASE 90 CM (ACM290)**  
**ANTA/DOOR 90 CM (ACM190)**

.....  
**SOSTEGNO CON PORTA ASCIUGAMANI/  
SUPPORT WITH TOWELHOLDER (ACA102)**



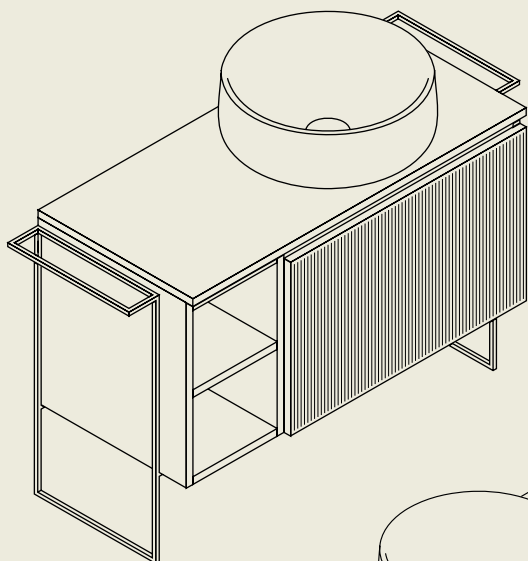
**BASE 60 CM (ACM260)**  
**ANTA/DOOR 60 CM (ACM160)**

.....  
**BASE A GIORNO/OPEN BASE 30 CM (ACM130)**

**SOSTEGNO CON PORTA ASCIUGAMANI/  
SUPPORT WITH TOWELHOLDER (ACA102)**

RELAX - TIPS

La modularità è il valore aggiunto di Relax. Puoi adattare ogni composizione al tuo gusto e al tuo ambiente; a uno o due lavabi, con uno più vani a giorno, con allineamenti centrali o laterali, selezionando la finitura che preferisci, potrai rendere unico il tuo mobile bagno. I pratici portasciugamani ai lati rimangono, per il resto diamo forma ai tuoi desideri.

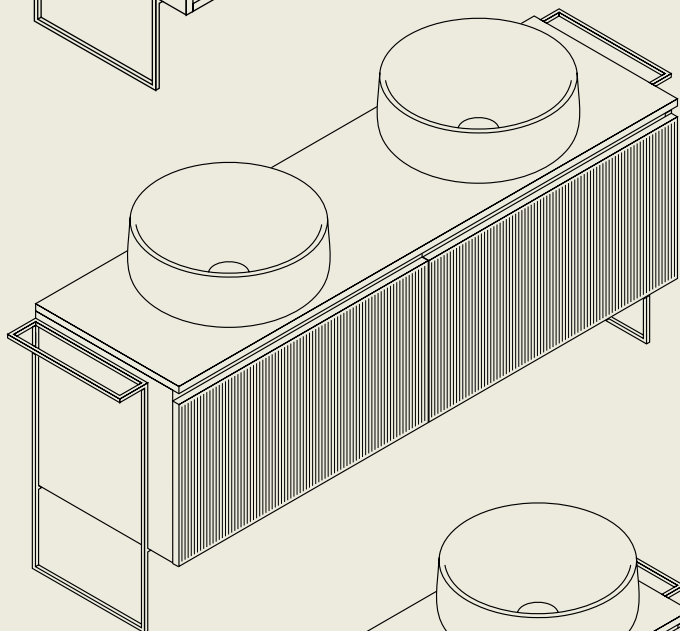


BASE A GIORNO/OPEN BASE 25 CM (ACM125)

BASE 70 CM (ACM270)

..... ANTA/DOOR 70 CM (ACM170)

SOSTEGNO CON PORTA ASCIUGAMANI/  
SUPPORT WITH TOWELHOLDER (ACA102)

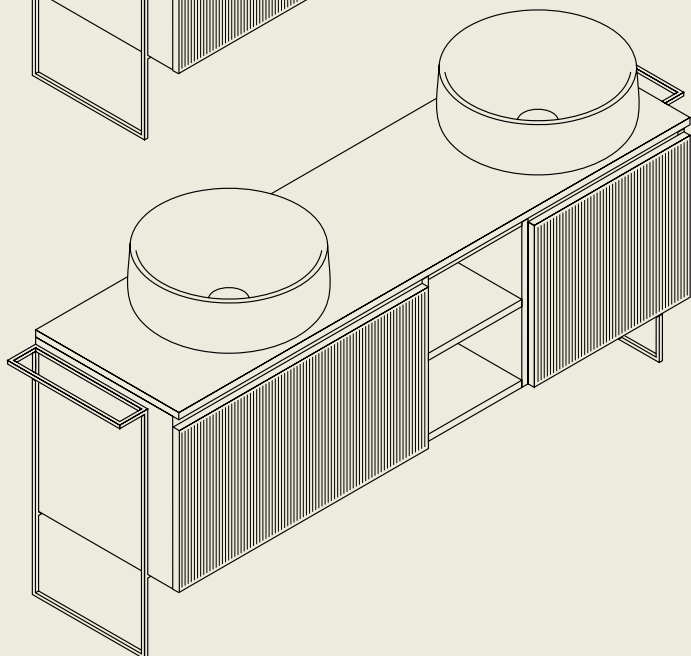


BASE 80 CM (ACM280)

ANTA/DOOR 80 CM (ACM180)

.....

SOSTEGNO CON PORTA ASCIUGAMANI/  
SUPPORT WITH TOWELHOLDER (ACA102)



BASE 80 CM (ACM280)

ANTA/DOOR 80 CM (ACM180)

BASE A GIORNO/OPEN BASE 30 CM (ACM130)

.....

BASE 60 CM (ACM260)

ANTA/DOOR 60 CM (ACM160)

SOSTEGNO CON PORTA ASCIUGAMANI/  
SUPPORT WITH TOWELHOLDER (ACA102)


*Modularity is the added value of Relax. You can compose it according to your taste and environment. With one or two washbasins, with one or more stores, centrally or laterally aligned by selecting your favourite finish and making your bathroom furniture unique. The functional towel rails are at the users' sides, for the rest, your desires take shape.*

# RELAX SYSTEM

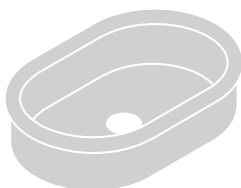
## STEP 1

Scegli il lavabo d'appoggio tra quelli consigliati qui di seguito

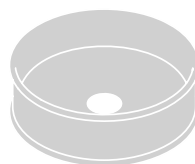
*Choose the countertop washbasin among those recommended below*



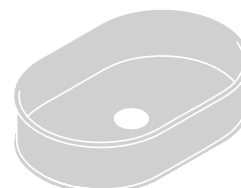
**BRERA (BRL001)**



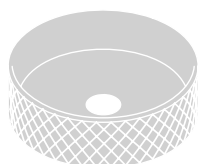
**BRERA (BRL003)**



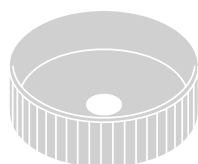
**ATELIER (ATL001)**



**ATELIER (ATL002)**



**ROMBO  
(OSL009)**



**MILLERIGHE  
(OSL010)**



**COGNAC 55  
(COL003)**



**COGNAC 42  
(COL001)**



**COGNAC 35  
(COL004)**



**COGNAC QUADRO  
(COL007)**



**COGNAC QUADRO  
(COL008)**



**COGNAC QUADRO  
(COL009)**

Per le specifiche dei lavabi consigliati andare a pag. 372  
All the specifications of the recommended washbasins at page 372

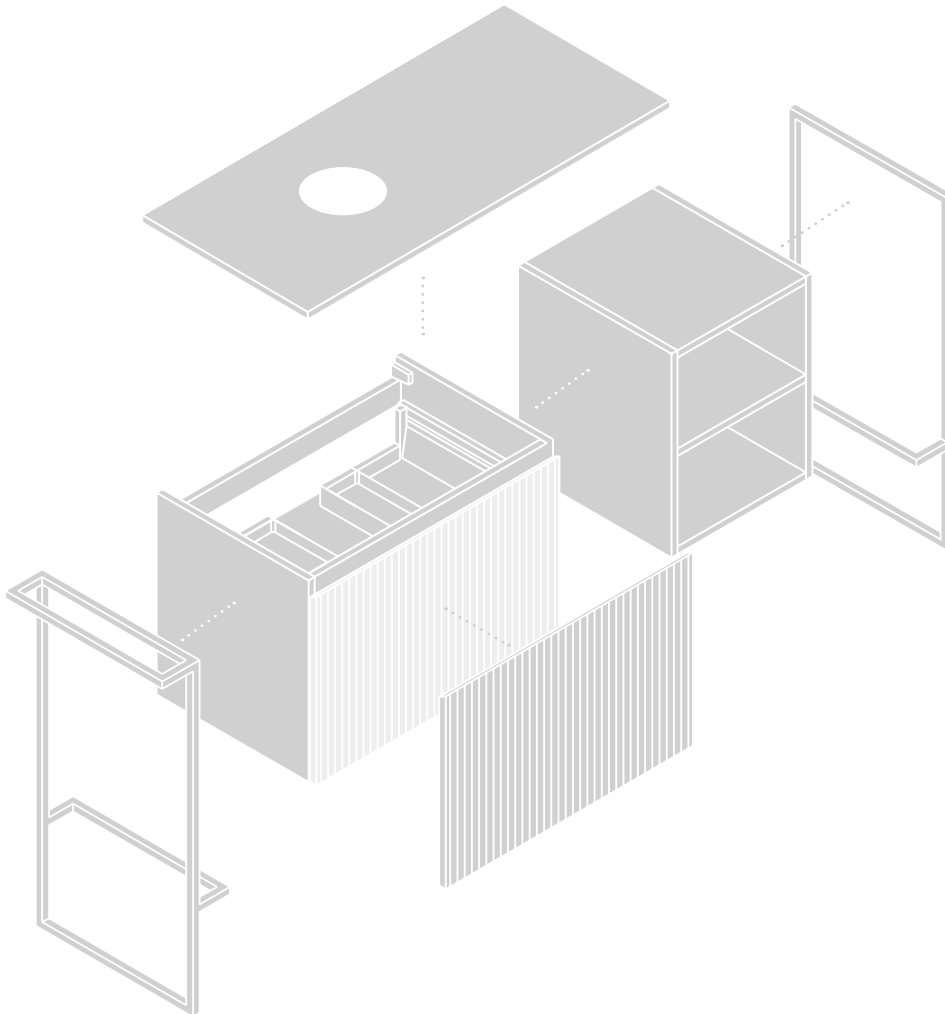


# RELAX SYSTEM

## STEP 2

Componi il tuo mobile con la base lavabo, l'anta cannettata, eventuale base a giorno, top e sostegni laterali

*Compose your furniture with the washbasin base unit, pleated door, any open base unit, top and lateral supports*



istruzioni montaggio  
assembly instructions



scheda tecnica  
technical drawing

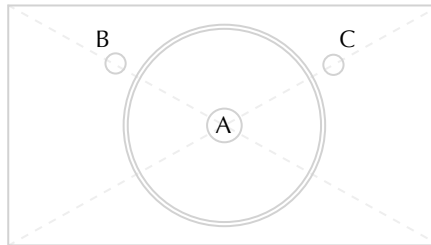
# RELAX FAUCET PLACEMENT

Art Ceram dà la possibilità di forare il top Relax per l'installazione del lavabo e rubinetto

Art Ceram gives the possibility to punch the top Relax for the installation of the basin and the faucet

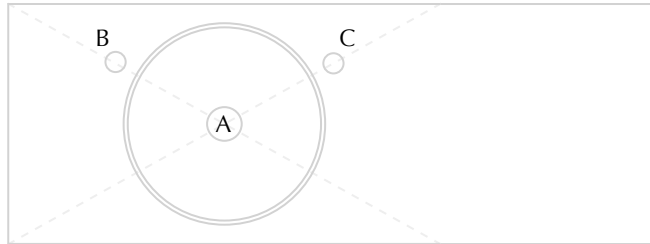
## SCHEMA 1 (SCH101)

Foro lavabo "A" centrato  
su base con cassetto  
*Hole for basin "A" centered  
on the base with drawer*



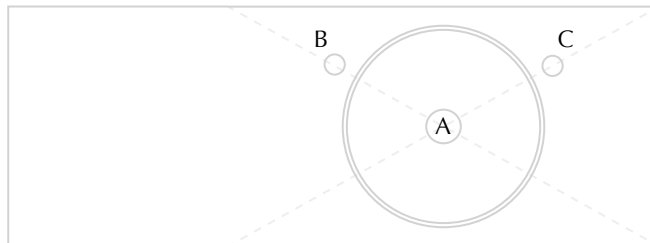
## SCHEMA 2 (SCH201)

Foro lavabo "A" centrato  
su base con cassetto sinistro  
*Hole for basin "A" centered  
on the base with left drawer*



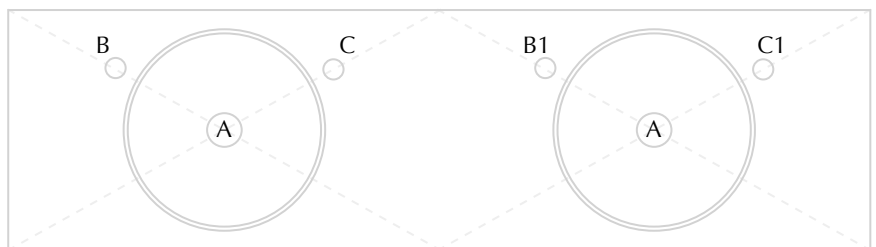
## SCHEMA 3 (SCH301)

Foro lavabo "A" centrato  
su base con cassetto destro  
*Hole for basin "A" centered  
on the base with right drawer*



## SCHEMA 4 (SCH402)

Fori lavabi "A" centrati su base  
con cassetto doppio  
*Holes for basins "A" centered  
on the base with double drawer*




# RELAX VARIATIONS

colori e finiture - colors and finishes...

## WOOD EFFECT\*



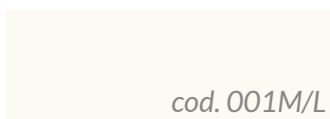
noce chiaro



noce scuro

\*Disponibili solo per l'anta  
Available for the door of the base only

## MATT AND GLOSSY COLORS




bianco



perla



nebbia



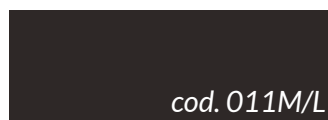
seta



pietra



germoglio



nero



talpa



cemento



felce



canapa



visone



bordeaux



cacao



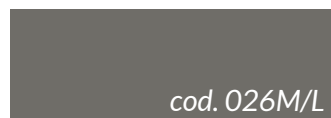
celadon



iuta



fumo di Londra



grafite



ceruleo



petrolio



rosa antico



bruma



cotto



fango

## STRUCTURE



bianco matt / matt white

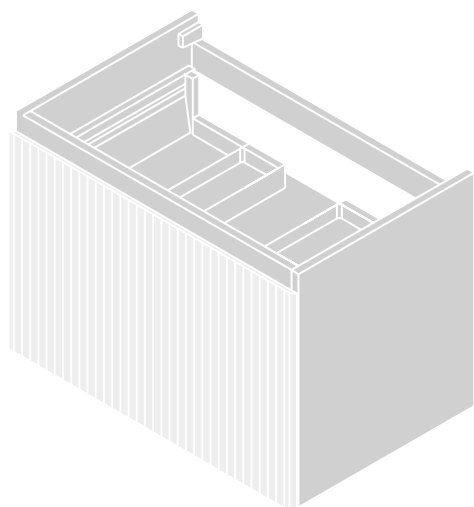


nero matt / matt black



moka / moka

# RELAX OVERVIEW




## RELAX | p. 46

base con cassetto

*base with drawer*



schede tecniche  
technical drawing



## RELAX

anta per base con cassetto

*door for base with drawer*

codice largh. colore euro

### MATT COLORS

**ACM260 60 M 678**

**ACM270 70 M 682**

**ACM280 80 M 693**

**ACM290 90 M 704**

### GLOSSY COLORS

**ACM260 60 L 869**

**ACM270 70 L 878**

**ACM280 80 L 893**

**ACM290 90 L 909**

### WOOD EFFECT

**ACM160 60 176**

**ACM170 70 185**

**ACM180 80 191**

**ACM190 90 198**

### MATT COLORS

**ACM160 60 M 176**

**ACM170 70 M 185**

**ACM180 80 M 191**

**ACM190 90 M 198**

### GLOSSY COLORS


**ACM160 60 L 187**

**ACM170 70 L 196**

**ACM180 80 L 202**

**ACM190 90 L 209**





	codice	largh.	colore	euro/ml
<b>TOP   p. 46</b>	MATT COLORS			
top laccato senza foro	<b>ACA100</b>	<b>M</b>		<b>242*</b>
<i>laquered top without hole</i>	GLOSSY COLORS			
	<b>ACA100</b>	<b>L</b>		<b>297*</b>

Per forare in autonomia il top considerare le seguenti dimensioni:

Foro "A" Ø 12cm - Fori "B"/"C" Ø 3,5cm

To punch "independently" the top, consider the following dimensions:

Taphole "A" Ø 12 cm - Tapholes "B"/"C" Ø 3,5 cm


			euro
Foro lavabo "A" senza rubinetto	<b>SCH101</b>	<b>00</b>	<b>66</b>
<i>Hole basin "A" without taphole</i>	<b>SCH201</b>	<b>00</b>	<b>66</b>
	<b>SCH301</b>	<b>00</b>	<b>66</b>
	<b>SCH402</b>	<b>00</b>	<b>66</b>
Schema 1 Foro "A" top Relax con foro rubinetto	<b>SCH101</b>	<b>01 Foro B/Hole B</b>	<b>66</b>
	<b>SCH101</b>	<b>02 Foro C/Hole C</b>	<b>66</b>
<i>Diagram 1 Hole "A" top Relax with taphole</i>			
Schema 2 Foro "A" top Relax con foro rubinetto	<b>SCH201</b>	<b>01 Foro B/Hole B</b>	<b>66</b>
	<b>SCH201</b>	<b>02 Foro C/Hole C</b>	<b>66</b>
<i>Diagram 2 Hole "A" top Relax with taphole</i>			
Schema 3 Foro "A" top Relax con foro rubinetto	<b>SCH301</b>	<b>01 Foro B/Hole B</b>	<b>66</b>
	<b>SCH301</b>	<b>02 Foro C/Hole C</b>	<b>66</b>
<i>Diagram 3 Hole "A" top Relax with taphole</i>			
Schema 4 Fori "A" top Relax con fori rubinetti	<b>SCH402</b>	<b>01 Foro B/Hole B</b>	<b>66</b>
	<b>SCH402</b>	<b>02 Foro C/Hole C</b>	<b>66</b>
	<b>SCH402</b>	<b>03 Foro B1/Hole B1</b>	<b>66</b>
	<b>SCH402</b>	<b>04 Foro C1/Hole C1</b>	<b>66</b>
<i>Diagram 4 Holes "A" top Relax with tapholes</i>			

Per schemi posizionamento fori andare a pag 146

*For hole positioning diagrams go to page 146*

\*Calcolo prezzo: (base cassetto + base a giorno)\*prezzo finitura

*Price calculation: (base with drawer + open base)\*finishing price*



## RELAX | p. 46

base a giorno

*open base*

codice largh. colore euro

### MATT COLORS

<b>ACM125</b>	<b>25</b>	<b>M</b>	<b>563</b>
<b>ACM130</b>	<b>30</b>	<b>M</b>	<b>572</b>
<b>ACM135</b>	<b>35</b>	<b>M</b>	<b>576</b>
<b>ACM140</b>	<b>40</b>	<b>M</b>	<b>581</b>
<b>ACM145</b>	<b>45</b>	<b>M</b>	<b>590</b>
<b>ACM150</b>	<b>50</b>	<b>M</b>	<b>598</b>

### GLOSSY COLORS

<b>ACM125</b>	<b>25</b>	<b>L</b>	<b>704</b>
<b>ACM130</b>	<b>30</b>	<b>L</b>	<b>717</b>
<b>ACM135</b>	<b>35</b>	<b>L</b>	<b>730</b>
<b>ACM140</b>	<b>40</b>	<b>L</b>	<b>748</b>
<b>ACM145</b>	<b>45</b>	<b>L</b>	<b>761</b>
<b>ACM150</b>	<b>50</b>	<b>L</b>	<b>774</b>



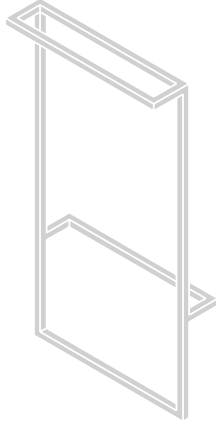
## RELAX

sostegno mobile in metallo  
dx/sx

*metal support for furniture  
rh/lh*

### STRUCTURE

<b>ACA101</b>	<b>435</b>
---------------	------------



---

**RELAX**

---

sostegno mobile in metallo  
con portasciugamani dx/sx

*metal support for furniture  
with towelholder rh/lh*

codice largh. colore

euro

---

**STRUCTURE**

---

**ACA102**

**473**

---



# FLAIR

*Structures Collection*

Amiamo pensare alla zona bagno come uno spazio da vivere dinamico ed elegante, in continua trasformazione... Nasce così l'ampliamento di serie della nostra struttura Flair! Il progetto con un approccio architettonico si articola attraverso diversi livelli di segni, materiali e colori dove il lavabo è l'elemento centrale del bagno. Per questo abbiamo voluto "aprire" il mondo di Flair ai lavabi da appoggio delle nostre collezioni. Le strutture a 3 o 4 gambe diventano sistemi completi e molto articolati, grazie anche ai piani in marmo sagomato e all'aggiunta di pratici contenitori posizionabili con estrema facilità per creare combinazioni creative flessibili e personalizzate a seconda delle esigenze.

*We like to think at the bathroom like an ever-evolving space where one can live dynamically and elegantly... That's why we extended the series on our Flair structure! The project is conceived architectonically through the use of different levels of signs, materials and colours where the basin is the core element of the bathroom. For this reason, the Flair was extended to other countertop basins of our collections.*

*The three-footed and four-footed structures becomes an articulated and complete system thanks also to the new designed marble tops and with the addition of small cabinets that can be easily positioned to create flexible and customized opportunity that meet any customers' demand.*



Collezione Flair  
Collection Flair



archiproducts®  
DESIGN AWARDS

WINNER 2020



R U S S I A





— ACS017 56

— COL00105

— TFA009 91  
+ ACA067 56  
+ ACM037 05

## FLAIR 3.0 SYSTEM

Una sola struttura installabile sia a destra che a sinistra, semplicemente ruotandola di 180°, su cui posizionare tutti i lavabi da appoggio che abbiamo selezionato per voi!  
Linee geometriche pure che nascono dal bilanciamento di volumi pieni/vuoti e creano piacevoli contrasti.

*A unique structure that can be installed on both sides (left and right) with a simple 180° rotation and on which countertop basins we have selected can be mounted! Pure geometric lines that come out of the balance between solids and voids creating pleasing contrast.*





















OSL010 05

TFA009 47  
+ ACA067 05  
+ ACM037 05

FLAIR 3.0

	 cod. 40	 cod. 17	 cod. 40
	 cod. 90	 cod. 91	 cod. 94
	 cod. 17	 cod. 05	 cod. 56
	 cod. 05	 cod. 17	 cod. 56



Flair 3.0 si caratterizza per la sua versatilità funzionale ed il mix-and-match di materiali e colori. Può “trasformarsi” aggiungendo o togliendo i diversi elementi contenitivi (cassettoni e mezzaluna).

Le strutture sono disponibili in 3 colorazioni, con top in 6 marmi differenti abbinabili alle varie tipologie di lavabi da appoggio (ovviamente tutti disponibili nei colori The.Artceram); i contenitori possono “seguire” lo stesso colore della struttura o scegliere uno dei 3 nuovi toni “polverosi” che si caratterizzano per la loro eleganza e profondità cromatica. Questi sono esempi di abbinamenti cromatici consigliati da noi, ma siete liberi di creare altri mille abbinamenti...

Date spazio alla vostra creatività!

ATTENZIONE! Sconsigliamo di montare i lavabi con le finiture Marmo&Graniglie sui piani di appoggio in marmo.



cod. 15



cod. 43



cod. 44



cod. 92



cod. 47



cod. 93



cod. 17



cod. 05



cod. 56



cod.52



cod. 57



cod. 58



*Flair 3.0 is characterized by being both functional and versatile. A mix-and-match of different materials and colours. It can be “transformed” by adding or eliminating some elements (cabinets and half moon) Structures are available in 3 colours with 6 different marble tops that can match the different kinds of countertop basins (all available in The.ArtCeram colours); the cabinets can be of the same colour of the structure otherwise the 3 new “dusty” finishes can be selected. These new finishes are characterized by elegance and colours depth. These are some examples of matching colours that we suggest but anyone is free to create any other solution... Creativity is the user’s focus!*

ATTENTION! We do not suggest to mount the Marble&Graniglie basin on Marble tops.

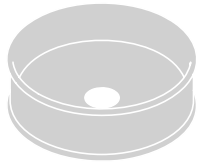




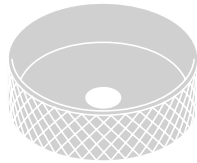
# FLAIR 3.0 COMBINATION

## STEP 1

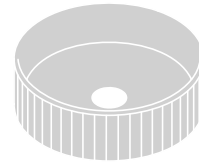
Scegli il lavabo d'appoggio  
*Choose the countertop washbasin*



**ATELIER (ATL001)**



**ROMBO (OSL009)**



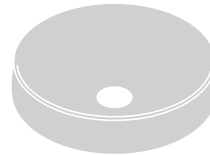
**MILLERIGHE (OSL010)**



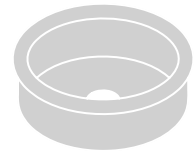
**COGNAC 42 (COL001)**



**COGNAC 35 (COL004)**



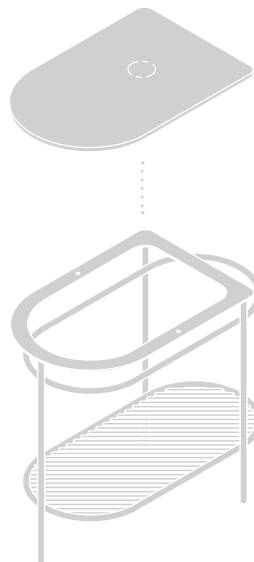
**COGNAC 48 (COL002)**



**BRERA (BRL001)**

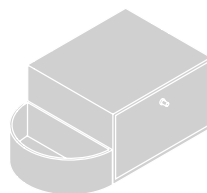
## STEP 2

Scegli la finitura del piano superiore in marmo ed il colore della struttura  
*Choose the finish of the marble top and the color of the structure*



## STEP 3

Completa la struttura con il contenitore centrale ed il cesto a mezzaluna laterale  
*Complete the structure with the central drawer and the side half-moon basket*



Per le specifiche dei lavabi consigliati andare a pag. 372  
*All the specifications of the recommended washbasins at page 372*

# FLAIR 3.0 VARIATIONS

Cartelle colori alle pag. 34-41  
Color charts at pages 34-41

colori e finiture - *colors and finishes...*

## TOP



nero marquiniá / *marquiniá black*



black & gold / *black & gold*



emperador dark / *emperador dark*



verde issogne / *green issogne*



calacatta oro / *calacatta gold*



bianco carrara / *carrara white*

## STRUCTURE



bianco matt / *matt white*



nero matt / *matt black*



moka / *moka*

## STORAGE



bianco matt / *matt white*



nero matt / *matt black*



moka / *moka*



platino / *platinum*




pavone / *peacok*



muschio / *musk*

# FLAIR 3.0 OVERVIEW



codice	colore	kg	pz. pallet Italia	pz. pallet Export	euro
--------	--------	----	-------------------	-------------------	------

## FLAIR 3.0 | 85 x 46 h 75,5

### STRUCTURE

struttura per lavabi appoggio con piletta cromo filettata inclusa nel prezzo

<b>ACA067</b>	14	-	-	<b>1260</b>
---------------	----	---	---	-------------

*structure for countertop washbasins with threaded chrome drain included in the price*



schede tecniche  
technical drawing

piano superiore in marmo

### TOP

*marble top*



schede tecniche  
technical drawing

<b>TFA009</b>		<b>90</b>	11,5	-	-	<b>556</b>
<b>TFA009</b>		<b>91</b>	11,5	-	-	<b>666</b>
<b>TFA009</b>		<b>92</b>	11,5	-	-	<b>666</b>
<b>TFA009</b>		<b>93</b>	11,5	-	-	<b>666</b>
<b>TFA009</b>		<b>94</b>	11,5	-	-	<b>1001</b>
<b>TFA009</b>		<b>47</b>	11,5	-	-	<b>490</b>

cassetto e cesto a mezzaluna per struttura

### STORAGE

*drawer and side half-moon basket for structure*

<b>ACM037</b>	12	-	-	<b>1320</b>
---------------	----	---	---	-------------



schede tecniche  
technical drawing



ACS017 56



OSL009 05



TFA010 92  
+ ACA068 56  
+ ACM038 56





ACS016 05

COL001 44

TFA010 93  
+ ACA068 05  
+ ACM038 58

FLAIR 4.0



ATL002 01



COL003 01



COL005 01

















TFA010 90  
+ ACA068 17  
+ TFA013 17

## FLAIR 4.0 SYSTEM

La forma a biscotto permette di installare sul piano di marmo anche i lavabi ovali più grandi.  
Come le altre nostre strutture è estremamente versatile e personalizzabile grazie alla possibilità di scegliere per la parte inferiore tra il cassettone sagomato o il ripiano a griglia che seguono la forma del top superiore.

*Its cookie shape allows to install on its marble top also the bigger oval basins.  
As for the other structures, this is extremely versatile and can be customized thanks to the selection of the bottom cabinet or grid shelf that match the shape of the top.*



	 <b>cod. 41</b>	 <b>cod. 40</b>	 <b>cod. 05</b>
	 <b>cod. 92</b>	 <b>cod. 93</b>	 <b>cod. 91</b>
	 <b>cod. 56</b>	 <b>cod. 05</b>	 <b>cod. 56</b>
	 <b>cod. 56</b>	 <b>cod. 52</b>	 <b>cod. 05</b>



FLAIR 4.0 - TIPS

Flessibilità, colore e leggerezza in un ambiente contemporaneo, grazie ad una adattabilità compositiva fuori dal comune! Come per la sorella minore a 3 gambe, anche questa struttura ha un ampio range di cromie e materiali che permettono un'elevata possibilità di personalizzazione. 3 colorazioni per le strutture metalliche con i piani in 6 marmi differenti abbinabili alle varie tipologie di lavabi da appoggio (ovviamente tutti disponibili nei colori The.Artceram); il cassetto sagomato può seguire lo stesso colore della struttura o a contrasto scegliendo uno dei 3 nuovi toni (Platino, Pavone o Muschio). Questi sono esempi di abbinamenti cromatici consigliati da noi, ma siete liberi di creare altri mille abbinamenti...Date spazio alla vostra creatività!

ATTENZIONE! Sconsigliamo di montare i lavabi con le finiture Marmo&Graniglie sui piani di appoggio in marmo



			
cod. 38	cod. 01	cod. 15	
			
cod. 47	cod. 90	cod. 94	
			
cod. 17	cod. 05	cod. 56	
			
cod. 17	cod. 58	cod. 57	



FLAIR 4.0 - TIPS

*Flexibility, colours and soft ideas in a contemporary bathrooms thanks to the unique composition! As for the three-footed one, this structure presents a wide range of colours and materials that allows various personalized possibilities. Three colours for the structures with 6 different marbles matching the various kinds of countertop basins (all available in The.ArtCeram colours); the cabinet can match the same colour of the structure or create a contrast by selecting one of the three new finishes (Platinum, Peacock and Musk). These are some examples of matching colours that we suggest but anyone is free to create any other solution...Creativity is the user's focus!*

ATTENTION! We do not suggest to mount the Marble&Graniglie basin on Marble tops.





ATL002 05

TFA010 94  
+ ACA068 05  
+ ACM038 57

# FLAIR 4.0 COMBINATION

## STEP 1

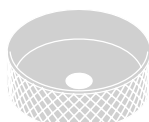
Scegli il lavabo d'appoggio  
*Choose the countertop washbasin*



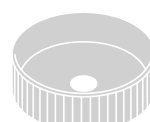
**ATELIER**  
(ATL002)



**ATELIER**  
(ATL001)



**ROMBO**  
(OSL009)



**MILLERIGHE**  
(OSL010)



**BRERA**  
(BRL001)



**BRERA**  
(BRL003)



**COGNAC 55**  
(COL003)



**COGNAC 42**  
(COL001)



**COGNAC 35**  
(COL004)



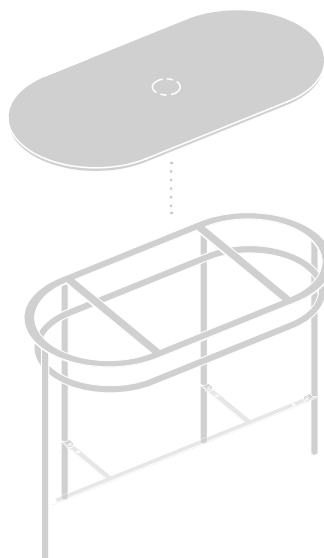
**COGNAC 48**  
(COL002)



**COGNAC 68**  
(COL005)



## STEP 2

Scegli la finitura del piano superiore in marmo ed il colore della struttura  
*Choose the finish of the marble top and the color of the structure*



## STEP 3

Completa la struttura con il cassettone o la griglia metallica  
*Complete the structure with the dresser or the metal grid*



Per le specifiche dei lavabi consigliati andare a pag. 372  
*All the specifications of the recommended washbasins at page 372*

# FLAIR 4.0 VARIATIONS

Cartelle colori alle pag. 34-41  
Color charts at pages 34-41

colori e finiture - *colors and finishes...*

## TOP



nero marquìnia / *marquìnia black*



black & gold / *black & gold*




emperador dark / *emperador dark*



verde issogne / *green issogne*



calacatta oro / *calacatta gold*



bianco carrara / *carrara white*

## STRUCTURE



bianco matt / *matt white*

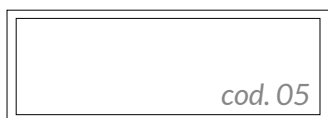


nero matt / *matt black*



moka / *moka*

## STORAGE



bianco matt / *matt white*



nero matt / *matt black*



moka / *moka*



platino / *platinum*

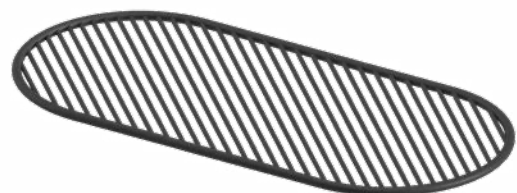



pavone / *peacok*



muschio / *musk*

# FLAIR 4.0 OVERVIEW



## FLAIR 4.0 | 95 x 48 h 75,5

struttura per lavabi appoggio  
con piletta cromo filettata  
inclusa nel prezzo

*structure for countertop  
washbasins with threaded  
chrome drain included  
in the price*



schede tecniche  
technical drawing



schede tecniche  
technical drawing



schede tecniche  
technical drawing

codice	colore	kg	pz. pallet Italia	pz. pallet Export	euro
--------	--------	----	-------------------	-------------------	------

### STRUCTURE

<b>ACA068</b>		13	-	-	<b>930</b>
---------------	--	----	---	---	------------



schede tecniche  
technical drawing

### TOP

<b>TFA010</b>		<b>90</b>	20	-	-	<b>919</b>
<b>TFA010</b>		<b>91</b>	20	-	-	<b>1056</b>
<b>TFA010</b>		<b>92</b>	20	-	-	<b>1056</b>
<b>TFA010</b>		<b>93</b>	20	-	-	<b>1056</b>
<b>TFA010</b>		<b>94</b>	20	-	-	<b>1705</b>
<b>TFA010</b>		<b>47</b>	20	-	-	<b>919</b>

### STORAGE

<b>ACM038</b>		24	-	-	<b>1672</b>
---------------	--	----	---	---	-------------

### METALS

<b>TFA013</b>		4	-	-	<b>902</b>
---------------	--	---	---	---	------------

# FUORI SCALA

*Washbasins & Structures Collection*

Guardare avanti con uno sguardo rivolto al passato, innovare rispettando le proprie radici e la propria storia. Fuori Scala è una collezione di lavabi dal design poliedrico, in grado di contaminare linguaggi e piani temporali, passato presente e futuro, dalle linee essenziali e contemporanee.

L'evoluzione della collezione si concretizza con l'introduzione di nuovi elementi e finiture sulle strutture. Una proposta completa di soluzioni contenitive e funzionali grazie ai pratici cassettoni in legno laccato.

Volumi vuoti e pieni si alternano con un andamento ordinato e razionale ma allo stesso tempo flessibile. Proposte dinamiche e raffinate, perfette per ogni tipo di bagno, anche di piccole dimensioni. Le numerose possibilità di abbinamento di lavabi, finiture, e colori portano e possibili configurazioni a raggiungere tantissime soluzioni diverse!

*A future perspective shaped by the past, innovation that respects origins and history. Fuori Scala is a new collection of basins with a versatile design that blends artistic expression and temporal planes, past, present and future, with essential and contemporary lines. The evolution of collection is characterized by the introduction of new elements and colours on the structures. A complete proposal with cabinets and functional solutions thanks to the practical cabinets in laquered wood. Solids and voids are put together with order and rationality but at the same time with flexibility. Dynamic and refined proposals, suitable for any bathroom even of small dimension ones. Various possibility to match basins, colours and finishes can lead to many different solutions!*



Collezione Fuori Scala  
Collection Fuori Scala





TFL032 05


TFL033 05



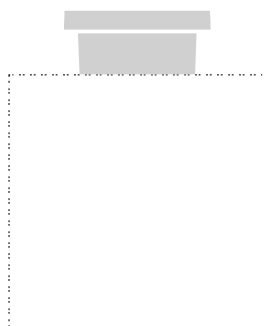
## FUORI SCALA SYSTEM

I lavabi Fuori Scala sono pensati per essere installati in tre diversi modi: da appoggio, emulando nel segno quello di una grande pentola; incassati nel top del mobile da bagno dove viene esaltato il suo caratteristico profilo a bordo fino, delineato da un bordo pronunciato e da una base di appoggio complanare; oppure su strutture in metallo dedicate.


*Fuori Scala washbasins are designed to be installed in three different ways, thanks to a very thin rim: they can be installed as overtop basins - semiotically similar to a cooking pot - or as inset basins in line with the top of bathroom furniture where the evident thin rim is accentuated; or mounted on dedicated metal structures.*



lavabo incasso  
drop in washbasin



lavabo appoggio  
countertop washbasin



lavabo + struttura dedicata  
washbasin + dedicated structure

TFL034 01



TFL035 01





— ACS019 01

| TFL032 01



ACS018 01


TFL033 01

FUORI SCALA





ACS019 01



TFL034 01



ACS018 01

TFL035 01

FUORI SCALA



TFL032 05

ACA054 17  
+ TFA002 17



TFL033 05

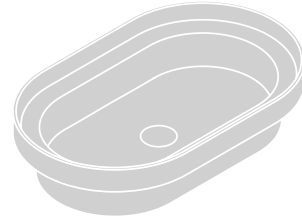
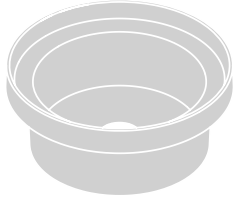
ACA055 17  
+ TFA003 17

# FUORI SCALA COMBINATION

---

## STEP 1

Scegli il lavabo per la struttura, tondo o ovale  
*Choose the countertop washbasin, round or oval*

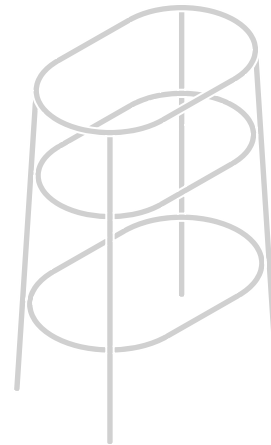
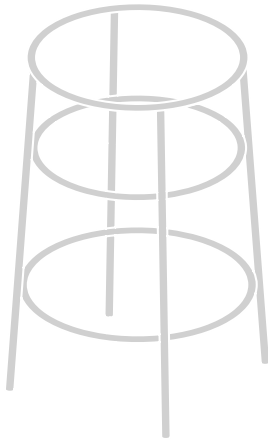


## FUORI SCALA

---

## STEP 2

Scegli il colore della struttura  
*Choose the color of the structure*



FUORI SCALA


---

## STEP 3

Completa la struttura con gli elementi inferiori  
*Complete the structure with the lower elements*



griglia in metallo  
*metal grid shelf*



griglia in metallo  
*metal grid shelf*





ACS018 01

TFL033 05

ACA055 17  
+ TFA003 17



ACS019 41



TFL032 41



ACA054 56  
+ TFA002 56



FUORI SCALA



TFL035 05

ACA057 17  
+ ACM040 17

## FUORI SCALA SYSTEM

Le strutture possono essere inserite nei contesti più svariati grazie alla possibilità di scegliere delle varianti per la parte inferiore, una ricca proposta di soluzioni contenitive e funzionali: dal ripiano con griglia microforata, fino al pratico cassettone!

*The structures can be inserted in many contexts thanks to the possibilities of selection of bottom parts, a rich proposal of functional items and cabinets: grid and practical cabinet!*





cod. 44



cod. 01



cod. 43



cod. 17



cod. 05



cod. 56



cod. 58



cod. 56



cod. 52



FUORI SCALA - TIPS

Oltrepassare il confine della funzionalità del bagno come luogo di servizio, per abbracciare l'idea di uno spazio che esprime personalità attraverso una serie di elementi eclettici. Leggerezza è la parola chiave nelle scelte cromatiche, proposte a blocchi di colore che definiscono l'ambiente con forme geometriche lineari! 3 toni (bianco, nero e moka matt) per le strutture metalliche e le griglie microrforate, i lavabi Fuori Scala sono invece disponibili in tutti i colori The.Artceram; il cassetto sagomato può seguire lo stesso colore della struttura o a contrasto scegliendo uno dei 3 nuovi toni (Platino, Pavone o Muschio). Questi abbinamenti sono una "traccia" consigliata da noi, ma potete abbinare liberamente le varie cromie per costruire un ambiente bagno a proprio uso e consumo, facile da scomporre e ricomporre in infinite varianti!





cod. 15



cod. 17



cod. 40



cod. 17



cod. 05



cod. 56



cod. 57



cod. 17



cod. 05



*Crossing the border of functionality of the bathroom as a secondary place to embrace the idea of a space that express personality through a series of eclectic elements.*

*Lightness is the key word when choosing colours, colour proposals that define the environment with linear geometric shapes!*

*3 finishes (white, black and matt moka) for the metal structures and grids, the Fuori Scala basins are - on the contrary - available in all The.Artceram colours; the cabinet can match the same colour of the structure or create a contrast by selecting one of the three new finishes(Platinum, Peacock and Musk). These are some examples of matching colours that we suggest but anyone is free to create any other solution to make the bathroom extremely customized and easily made in many variations!*





TFL034 41

ACA056 56  
+ ACM039 52

ACS017 17



ACS017 17



TFL034 41



TFL034 41



ACA056 56  
+ ACM039 52

ACA056 56  
+ TFA007 56



ACS016 05



TFL035 05

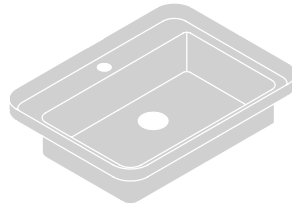
ACA057 05  
+ ACM040 57

# FUORI SCALA COMBINATION

---

## STEP 1

Scegli il lavabo per la struttura dedicata  
*Choose the countertop washbasin*



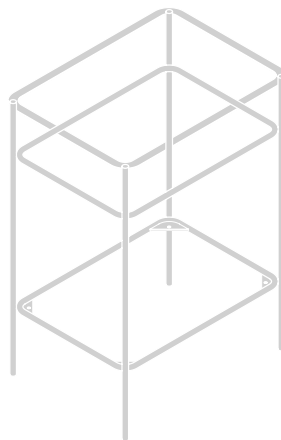
### FUORI SCALA

lavabo rettangolare da scegliere tra le dimensioni 60 e 80 cm  
*rectangular washbasin to choose between 60 and 80 cm*

---

## STEP 2


Scegli il colore della struttura  
*Choose the color of the structure*



---

## STEP 3

Completa la struttura con gli elementi inferiori  
*Complete the structure with the lower elements*



griglia in metallo  
*metal grid shelf*




cassettone in legno laccato  
*lacquered wood drawer*

# FUORI SCALA VARIATIONS


colori e finiture - colors and finishes...

Cartelle colori alle pag. 34-41  
Color charts at pages 34-41

## CLASSIC COLORS



bianco lucido / glossy white



bianco matt / matt white



nero matt / matt black

## MATT COLORS



grigio oliva / grey olive



blu avio / blue avio



verde foresta / green foresta



verde salvia / green salvia



marrone tortora / brown tortora



marrone matera / brown matera




ghiaia / gravel



sabbia / sand

## STRUCTURE



bianco matt / matt white




nero matt / matt black



moka / moka

## STORAGE



bianco matt / matt white



nero matt / matt black



moka / moka



platino / platinum



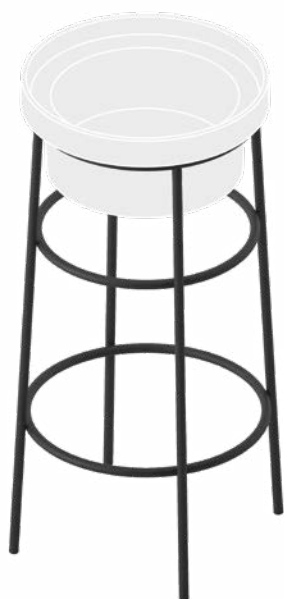
pavone / peacock



muschio / musk



# FUORI SCALA OVERVIEW



## FUORI SCALA | Ø 40

lavabo appoggio/incasso/  
per struttura dedicata

*countertop/drop in/  
structure washbasin*



schede tecniche  
technical drawing

codice	colore	kg	pz. pallet Italia	pz. pallet Export	euro
--------	--------	----	-------------------	-------------------	------

### CLASSIC COLORS

<b>TFL032</b>	○ 01; 00	8	20	40	<b>391</b>
---------------	----------	---	----	----	------------

<b>TFL032</b>	○ 05; 00	8	20	40	<b>655</b>
---------------	----------	---	----	----	------------

<b>TFL032</b>	● 17; 00	8	20	40	<b>655</b>
---------------	----------	---	----	----	------------

### MATT COLORS

<b>TFL032</b>		8	20	40	<b>655</b>
---------------	--	---	----	----	------------

## FUORI SCALA | Ø 38 h83

struttura per lavabo  
Fuori Scala Ø40

*structure for washbasin  
Fuori scala Ø40*



schede tecniche  
technical drawing

### STRUCTURE

<b>ACA054</b>	11	-	-	<b>930</b>
---------------	----	---	---	------------

griglia per struttura  
*grid for structure*

### STRUCTURE

<b>TFA002</b>	0,5	-	-	<b>228</b>
---------------	-----	---	---	------------



### FUORI SCALA | 35 x 58

lavabo ovale appoggio/incasso/  
per struttura dedicata

*oval countertop/drop in/for  
structure washbasin*



schede tecniche  
technical drawing

codice	colore	kg	pz. pallet Italia	pz. pallet Export	euro
--------	--------	----	-------------------	-------------------	------

#### CLASSIC COLORS

<b>TFL033</b>	○ 01; 00	9	20	40	<b>418</b>
<b>TFL033</b>	◉ 05; 00	9	20	40	<b>710</b>
<b>TFL033</b>	● 17; 00	9	20	40	<b>710</b>

#### MATT COLORS

<b>TFL033</b>		9	20	40	<b>710</b>
---------------	--	---	----	----	------------



### FUORI SCALA 36.5 x 58.6 h83

struttura per lavabo  
Fuori Scala ovale 58

*structure for washbasin  
Fuori scala oval 58*



schede tecniche  
technical drawing

#### STRUCTURE

<b>ACA055</b>	15	-	-	<b>1194</b>
---------------	----	---	---	-------------



griglia per struttura  
*grid for structure*

#### STRUCTURE

<b>TFA003</b>	0,7	-	-	<b>209</b>
---------------	-----	---	---	------------



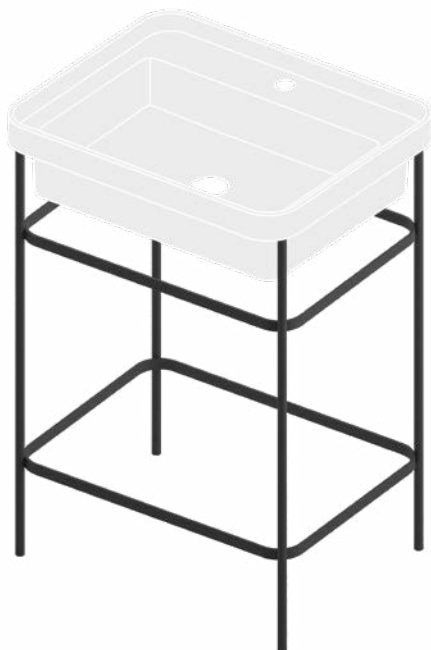
### FUORI SCALA | 60 x 45

lavabo rettangolare appoggio/  
incasso/per struttura dedicata

*rectangular countertop/drop in/  
for structure washbasin*



schede tecniche  
technical drawing



### FUORI SCALA 57 x 42,5 h 83

struttura per lavabo  
Fuori Scala rettangolare 60

*structure for washbasin  
Fuori scala rectangular 60*



schede tecniche  
technical drawing



griglia per struttura

*grid for structure*



cassettone per struttura

*drawer for structure*

codice	colore	kg	pz. pallet Italia	pz. pallet Export	euro
--------	--------	----	-------------------	-------------------	------

#### CLASSIC COLORS

<b>TFL034</b>	○ 01; 00	14	18	36	<b>490</b>
---------------	----------	----	----	----	------------

<b>TFL034</b>	○ 05; 00	14	18	36	<b>820</b>
---------------	----------	----	----	----	------------

<b>TFL034</b>	● 17; 00	14	18	36	<b>820</b>
---------------	----------	----	----	----	------------

#### MATT COLORS

<b>TFL034</b>		14	18	36	<b>820</b>
---------------	--	----	----	----	------------

#### STRUCTURE

<b>ACA056</b>	6,5	-	-	<b>996</b>
---------------	-----	---	---	------------

#### STRUCTURE

<b>TFA007</b>	2,5	-	-	<b>253</b>
---------------	-----	---	---	------------

#### STORAGE

<b>ACM039</b>	16	-	-	<b>1188</b>
---------------	----	---	---	-------------



### FUORI SCALA | 80 x 45

lavabo rettangolare appoggio/  
incasso/per struttura dedicata

*rectangular countertop/drop in/  
for structure washbasin*



schede tecniche  
technical drawing

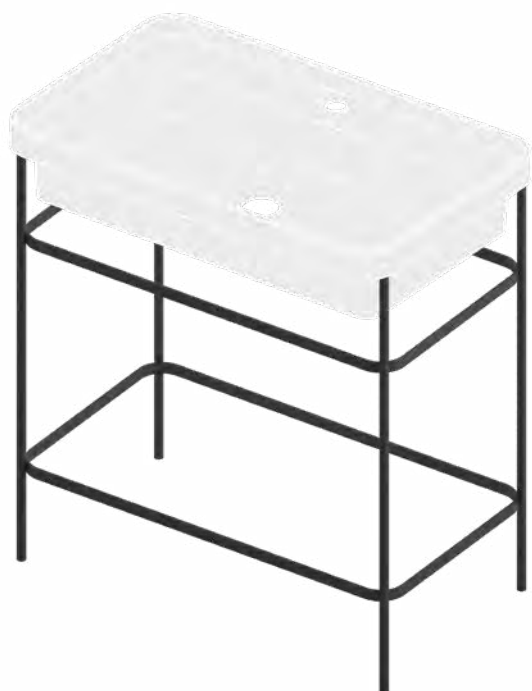
codice	colore	kg	pz. pallet Italia	pz. pallet Export	euro
--------	--------	----	-------------------	-------------------	------

#### CLASSIC COLORS

<b>TFL035</b>	○ 01; 00	19	16	32	<b>517</b>
<b>TFL035</b>	◎ 05; 00	19	16	32	<b>864</b>
<b>TFL035</b>	● 17; 00	19	16	32	<b>864</b>

#### MATT COLORS

<b>TFL035</b>		19	16	32	<b>864</b>
---------------	--	----	----	----	------------



### FUORI SCALA 77 x 42,5 h 83

struttura per lavabo  
Fuori Scala rettangolare 80

*structure for washbasin  
Fuori scala rectangular 80*



schede tecniche  
technical drawing

#### STRUCTURE

<b>ACA057</b>	6,5	-	-	<b>996</b>
---------------	-----	---	---	------------



griglia per struttura

*grid for structure*

#### STRUCTURE

<b>TFA008</b>	3	-	-	<b>253</b>
---------------	---	---	---	------------



cassettoni per struttura

*drawer for structure*

#### STORAGE

<b>ACM040</b>	20	-	-	<b>1282</b>
---------------	----	---	---	-------------

	codice	colore	kg	pz. pallet Italia	pz. pallet Export	euro
	CLASSIC COLORS					
piletta universale lavabo up & down tappo in ceramica	<b>ACA036</b>	○	0,3	-	-	<b>83</b>
<i>up &amp; down universal drain with ceramic cover for washbasins</i>	<b>ACA038</b>	◎	<b>05; 00</b>	0,3	-	<b>89</b>
	<b>ACA038</b>	●	<b>17; 00</b>	0,3	-	<b>89</b>
	MATT COLORS					
	<b>ACA038</b>		0,3	-	-	<b>89</b>
piletta universale lavabo up & down cromo	<b>ACA032</b>		0,3	-	-	<b>76</b>
<i>chrome up &amp; down drain for washbasin</i>						
piletta universale Pop con troppopieno integrato	<b>ACA061</b>	<b>71</b>	0,5	-	-	<b>190</b>
	<b>ACA061</b>	◎	<b>05</b>	0,5	-	<b>216</b>
<i>Pop universal drain with integral overflow</i>	<b>ACA061</b>	●	<b>17</b>	0,5	-	<b>216</b>
sifone cilindrico - <i>siphon</i>	<b>ACA022</b>		1	-	-	<b>120</b>
sifone deluxe - <i>deluxe siphon</i>	<b>ACA060</b>	<b>71</b>	0,5	-	-	<b>140</b>
	<b>ACA060</b>	◎	<b>05</b>	0,5	-	<b>190</b>
	<b>ACA060</b>	●	<b>17</b>	0,5	-	<b>190</b>



SANITARYWARE

200 CHIC

218 MONET

236 ATELIER

246 A16

262 FILE 2.0

280 CIVITAS

302 HYPE

314 JAZZ

326 TEN

340 SMARTY 2.0

346 HERMITAGE

# CHIC

*Sanitaryware Collection*

Chic è una collezione di sanitari sospesi rimless, molto evoluta e contemporanea, che guarda oltre il ristretto mondo dell'arredo bagno per confrontarsi con l'emisfero del "forniture" dal quale attinge tutta l'esperienza tattile e visiva dell'accostamento di finiture materiche di vario tipo. La serie si ispira liberamente all'Art Déco del primo '900 ma è ridisegnata in chiave contemporanea, riprende le raffinate suggestioni di quell'epoca che sono rielaborate con il gusto e la sensibilità di una prospettiva contemporanea. Chic ha il giusto equilibrio di forme classiche ed essenziali che ne esaltano anche le linee romantiche!

*Chic is a collection that consists of wall-hung rimless sanitaryware, very evolved and contemporary, going beyond the tight world of the bathroom fittings and confronting with the "furniture" idea from where it draws on tactile and visual experiences and matches materials and finished of various kinds. This series takes free inspiration from the Art Déco of twentieth-century but it's been re-designed with a modern touch, the refined suggestions of that time have been re-elaborated with the taste and touch of a contemporary view. Chic shows a right balance of classical and essential lines that exalt its romantic touch!*



Collezione Chic  
Collection Chic



archiproducts  
DESIGN AWARDS  
2022

WINNER

**CHV00101  
+CHA00101**



**CHB00101**



**CHIC**





— CHV00101  
+ CHA00101



— CHB00101





**CHV00101  
+ CHA00101**

**CHB00101**

**CHIC**





CHB002 01

CHV002 01  
+ CHA001 01

## CHIC SYSTEM

Chic è una collezione da vestire e comporre a proprio piacimento!

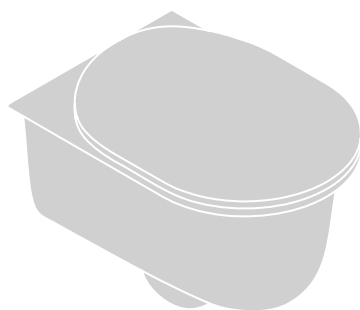
Colori, marmi e graniglie possono essere accostati ai dettagli in cromo e oro delle cerniere del copriwater. A quest'ultimo è stata data particolare attenzione alla progettazione che, invece di nascondere le cerniere, le esalta mettendole in relazione alle varie finiture presenti nel progetto.

*Chic is a collection that can be dressed up and composed as one likes!*

*Colours, marbles and grits can match chromed and gold details of the hinge seat.*

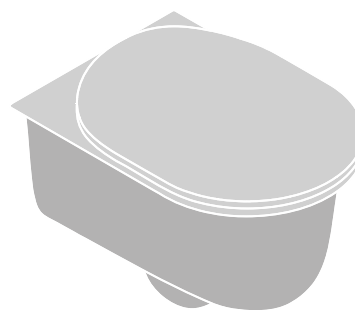
*The seat was given enormous attention while designing it since – instead of hiding the hinges – it exalts them by juxtaposing them to the various finishes of this project.*

### DRESSING / 01



sanitari monocromatici disponibili  
nei colori CLASSIC  
*monochrome sanitaryware  
available in CLASSIC colours*

### DRESSING / 02



sanitari decorati su base ceramica bianca  
lucida superficie inferiore esterna disponibile  
in tutte le finiture MARMI&GRANIGLIE  
*decorated sanitaryware on top of glossy white  
ceramic with a bottom surface available in all  
the MARBLES&GRITS finishes*

Le tonalità degli effetti marmo e graniglie sono da ritenersi indicative in quanto possono variare in relazione alle modalità di stampa del catalogo.

*Tones of marbles and grits are purely indicative since do not fully correspond to colours printed and shown in the catalogue.*

CHB00105



CHB00197



CHV00149  
+ CHA00101



CHB00149

CHIC





CHV00189  
+ CHA00101



CHB00189



ACW005 01

CHB001 48

CHV001 48  
+ CHA001 01

CHIC



CHB002 94

CHV002 94  
+ CHA001 01



CHB002 01



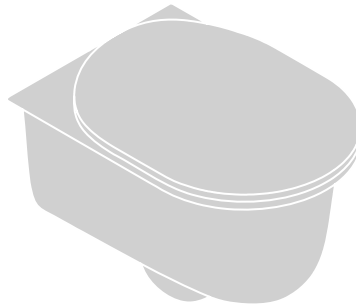
CHV002 01  
+ CHA001 01

# CHIC VARIATIONS

*colori e finiture - colors and finishes...*

## DRESSING / 01

sanitari monocromatici  
*/ monochrome sanitaryware*




### CLASSIC COLORS



*cod. 01*

bianco lucido / *glossy white*



*cod. 05*

bianco matt / *matt white*



*cod. 17*

nero matt / *matt black*

### METALS *finitura cerniere / hinge finishes*



*cod. 71*

cromato / *chrome*



*cod. 73*

oro / *gold*



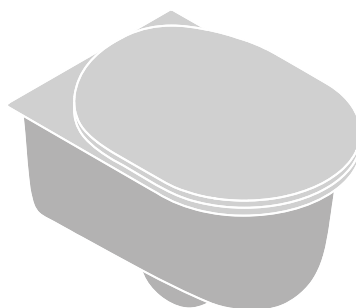
# CHIC VARIATIONS

Cartelle colori alle pag. 34-41  
Color charts at pages 34-41


*colori e finiture - colors and finishes...*

## DRESSING / 02


sanitari decorati su base ceramica bianca lucida /  
*decorated sanitaryware on top of glossy white ceramic*



### MARMI / MARBLES




portoro gold / portoro gold



bronze amani / bronze amani



verde issogne / green issogne



calacatta / calacatta



carrara / carrara



onice / onyx




travertino / travertine


### GRANIGLIE / GRIT



menta / mint



nuvola / cloud



fard / fard



balsato / basalt



terrazzo scuro / dark terrazzo



terrazzo chiaro / light terrazzo

### METALS finitura cerniere / hinge finishes



cromato / chrome



oro / gold

# CHIC OVERVIEW



THE.RIMLESS

## CHIC | 38 x 53

vaso sospeso Senza Brida  
+ kit di fissaggio

wall-hung Rimless WC  
+ fitting system kit



schede tecniche  
technical drawing



the.Rimless

codice	colore	kg	pz. pallet Italia	pz. pallet Export	euro
--------	--------	----	-------------------	-------------------	------

### CLASSIC COLORS

<b>CHV001</b>	○ 01; 00	20	12	20	<b>473</b>
---------------	----------	----	----	----	------------

<b>CHV001</b>	◉ 05; 00	20	12	20	<b>710</b>
---------------	----------	----	----	----	------------

<b>CHV001</b>	● 17; 00	20	12	20	<b>710</b>
---------------	----------	----	----	----	------------

### MARMI / MARBLES

<b>CHV001</b>		20	12	20	<b>798</b>
---------------	--	----	----	----	------------

### GRANIGLIE / GRITS

<b>CHV001</b>		20	12	20	<b>798</b>
---------------	--	----	----	----	------------

riduttore di flusso di scarico per WC  
*plug for reducing water flow*

<b>ACA064</b>		-	-	-	<b>14</b>
---------------	--	---	---	---	-----------

staffe di fissaggio per sospesi fischer  
*fitting system kit for wall-hung*

<b>ACA016</b>		5	-	-	<b>64</b>
---------------	--	---	---	---	-----------



## CHIC | 38 x 53

bidet sospeso 1 foro  
+ kit di fissaggio

wall-hung bidet 1 hole  
+ fitting system kit



schede tecniche  
technical drawing

### CLASSIC COLORS

<b>CHB001</b>	○ 01; 00	19	12	20	<b>473</b>
---------------	----------	----	----	----	------------

<b>CHB001</b>	◉ 05; 00	19	12	20	<b>710</b>
---------------	----------	----	----	----	------------

<b>CHB001</b>	● 17; 00	19	12	20	<b>710</b>
---------------	----------	----	----	----	------------

### MARMI / MARBLES

<b>CHB001</b>		19	12	20	<b>798</b>
---------------	--	----	----	----	------------

### GRANIGLIE / GRITS

<b>CHB001</b>		19	12	20	<b>798</b>
---------------	--	----	----	----	------------

sifone ridotto - *reduced siphon*

<b>ACA021</b>		1	-	-	<b>108</b>
---------------	--	---	---	---	------------

staffe di fissaggio per sospesi fischer  
*fitting system kit for wall-hung*

<b>ACA016</b>		5	-	-	<b>64</b>
---------------	--	---	---	---	-----------



THE.RIMLESS

## CHIC | 38 x 53

vaso terra filomuro Senza Brida  
+ kit di fissaggio + raccordo  
di scarico

*back to wall Rimless WC  
+ fitting system kit + pipe*



schede tecniche  
technical drawing



the.Rimless

codice	colore	kg	pz. pallet Italia	pz. pallet Export	euro
--------	--------	----	-------------------	-------------------	------

### CLASSIC COLORS

CHV002	○	01; 00	23	12	20	473
--------	---	--------	----	----	----	-----

CHV002	◉	05; 00	23	12	20	710
--------	---	--------	----	----	----	-----

CHV002	●	17; 00	23	12	20	710
--------	---	--------	----	----	----	-----

### MARMI / MARBLES

CHV002			23	12	20	798
--------	--	--	----	----	----	-----

### GRANIGLIE / GRITS

CHV002			23	12	20	798
--------	--	--	----	----	----	-----

riduttore di flusso di scarico per  
WC  
*plug for reducing water flow*

ACA064			-	-	-	14
--------	--	--	---	---	---	----



## CHIC | 38 x 53

bidet terra filomuro 1 foro  
+ kit di fissaggio

*back to wall bidet 1 hole  
+ fitting system kit*



schede tecniche  
technical drawing

### CLASSIC COLORS

CHB002	○	01; 00	23	12	20	473
--------	---	--------	----	----	----	-----

CHB002	◉	05; 00	23	12	20	710
--------	---	--------	----	----	----	-----

CHB002	●	17; 00	23	12	20	710
--------	---	--------	----	----	----	-----

### MARMI / MARBLES

CHB002			23	12	20	798
--------	--	--	----	----	----	-----

### GRANIGLIE / GRITS

CHB002			23	12	20	798
--------	--	--	----	----	----	-----



## CHIC

seduta per WC frizionata,  
cerniera cromo

*soft-close WC seat,  
chrome hinge*

seduta per WC frizionata,  
cerniera oro

*soft-close WC seat,  
gold hinge*

codice	colore	kg	pz. pallet Italia	pz. pallet Export	euro
--------	--------	----	-------------------------	-------------------------	------

### CLASSIC COLORS

<b>CHA001</b>	○ 01; 71	3,7	-	-	<b>198</b>
<b>CHA001</b>	◉ 05; 71	3,7	-	-	<b>297</b>
<b>CHA001</b>	● 17; 71	3,7	-	-	<b>297</b>

### CLASSIC COLORS

<b>CHA001</b>	○ 01; 73	3,7	-	-	<b>198</b>
<b>CHA001</b>	◉ 05; 73	3,7	-	-	<b>297</b>
<b>CHA001</b>	● 17; 73	3,7	-	-	<b>297</b>

piletta universale up & down  
con tappo in ceramica

*up & down universal drain  
with ceramic cover*

piletta universale  
up & down cromo

*chrome up & down drain*

### CLASSIC COLORS

<b>ACA036</b>	○ 01; 00	0,3	-	-	<b>83</b>
<b>ACA038</b>	◉ 05; 00	0,3	-	-	<b>89</b>
<b>ACA038</b>	● 17; 00	0,3	-	-	<b>89</b>

<b>ACA032</b>	0,3	-	-	<b>76</b>
---------------	-----	---	---	-----------





# MONET


*Sanitaryware Collection*

Monet è una collezione di sanitari a terra e sospesa rimless e con scarico traslato, che intuisce i desideri del pubblico e li soddisfa. Le linee classiche dei sanitari sono qui ridisegnate in chiave contemporanea attraverso l'introduzione di forme generose e l'integrazione con profili essenziali e geometrici, una sintesi estetica formale tra linee rette e linee tonde, tra staticità e dinamismo con il fine di rassicurare e soddisfare i 5 sensi del pubblico. Un progetto equilibrato e bilanciato caratterizzato dalla sua pianta "squareoval" e dall'unico copriwater avvolgente slim, che da un lato colpisce per unicità e contemporaneamente rilassa e mette a proprio agio il fruitore.

*Monet is wall-hung and back to wall rimless (with adjustable flush) sanitaryware collection that goes hand in hand with and satisfies the customers' demand. Classical lines are here re-designed in a contemporary key through the introduction of generous shapes integrated with essential and geometric lines, a formal aesthetical synthesis of round and straight lines, static and dynamic ideas that give customers' feelings full satisfaction. A very balanced project characterized by its "square-oval" plant and by the uniqueslim seat that impresses for its special lines and at the same time relaxes the user.*



Collezione Monet  
Collection Monet



MNV00201  
+ MNA00101

MNB00201

MNV002 01  
+ MNA001 01

MNB002 01



MNV002 01  
+ MNA001 01



MNB002 01



MONET



MNV001 01  
+ MNA001 01

MNB001 01





MNV001 01  
+ MNA001 01

MNB001 01

MONET

ACS016 05



COLO05 17



TFA010 91  
+ ACA068 56  
+ TFA013 56



MNV001 17  
+ MNA001 17



MNB001 17





MNB003 01

MNV003 01  
+ MNA001 01



MONET



h 42 cm

MNV002 01  
+ MNA001 01

MONET  
PLUS



h 48 cm


MNV003 01  
+ MNA001 01

MONET



MNV002 01  
+ MNA001 01


MNB002 01



MONET

MNV003 01  
+ MNA001 01

MNB003 01



MONET  
PLUS

MONET PLUS

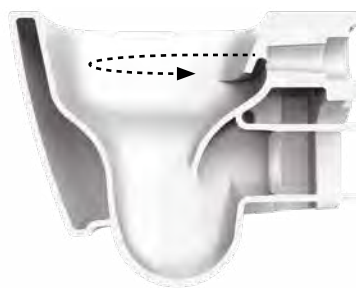
# MONET THE.RIMLESS

THE.  
RIMLESS

prestazioni ottimizzate e maggiore igiene grazie al nuovo sistema Rimless  
better performance and a more efficient cleaning system thanks to the Rimless feature



**eliminazione della Brida**  
*elimination of the Rim*

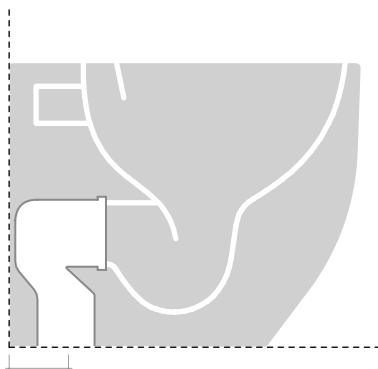


**ottimizzazione del lavaggio**  
*optimized washing*

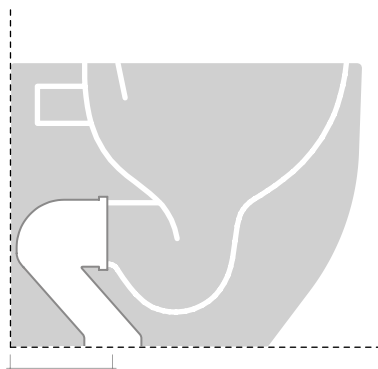
## MONET/MONET PLUS ADJUSTABLE FLUSH SYSTEM

SCARICO  
TRASLATO

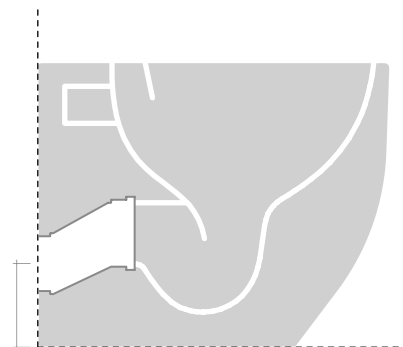
vaso filomuro scarico traslato  
*back to wall WC adjustable flush*



**ACA005 + ACA076** > 10 CM  
**ACA005 + ACA077** > 8/10 CM  
**ACA005 + ACA078** > 14 CM  
CURVA TECNICA S + MANICOTTO DI SCARICO  
A PAVIMENTO  
ELBOW AT FLOOR S + ARRANGEMENT  
DISCHARGE TO FLOOR



**ACA074 + ACA076** > 17 CM  
**ACA074 + ACA077** > 15/19 CM  
CURVA TECNICA TRASLATA  
+ MANICOTTO DI SCARICO A PAVIMENTO  
ADJUSTABLE PIPE + ARRANGEMENT  
DISCHARGE TO FLOOR



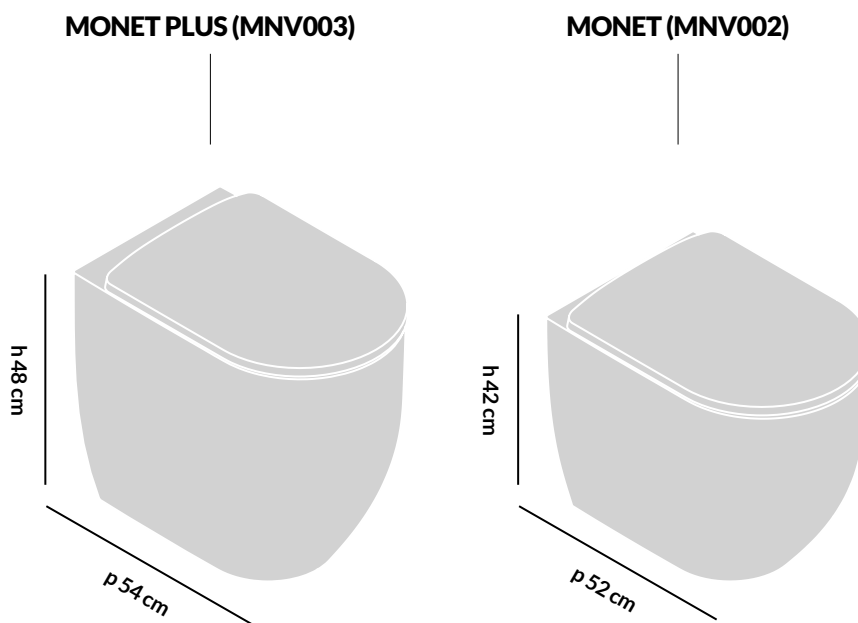
**ACA075**  
RACCORDO DI SCARICO  
A PARETE TRASLATO H 18 CM  
WALL TRAP ADJUSTABLE  
PIPE H 18 CM

connessioni di scarico regolabili grazie agli abbinamenti delle curve con i manicotti  
(concentrico od eccentrici) - da acquistare separatamente  
*adjustable drainage connections thanks to the combinations of the curves with the pipes  
(concentric or eccentric) - to be purchased separately*

# MONET PLUS SYSTEM

Dimensioni maggiorate per venire incontro alle richieste del mercato. Monet Plus mantiene le stesse linee e proporzioni della collezione "madre" Monet con forme generose e profili essenziali, una sintesi estetica formale tra linee rette e tonde, tra staticità e dinamismo. Il copriwater è sempre lo stesso, avvolgente e ben bilanciato su tutti i pezzi della collezione!

*Increased dimensions to meet market demands. Monet Plus maintains the same lines and proportions of the "mother" Monet collection with generous shapes integrated with essential lines, a formal aesthetical synthesis of round and straight lines, static and dynamic. The toilet seat is always the same, enveloping and well balanced on all the pieces in the collection!*



## MONET VARIATIONS

*colori e finiture - colors and finishes...*

### CLASSIC COLORS



bianco lucido / glossy white



bianco matt / matt white



nero matt / matt black

Cartelle colori alle pag. 34-41  
Color charts at pages 34-41

# MONET VARIATIONS



THE.RIMLESS

## MONET | 36 x 52

vaso sospeso Senza Brida  
+ kit di fissaggio

wall-hung Rimless WC  
+ fitting system kit



schede tecniche  
technical drawing



the.Rimless

codice	colore	kg	pz. pallet Italia	pz. pallet Export	euro
--------	--------	----	-------------------	-------------------	------

### CLASSIC COLORS

MNV001	○ 01; 00	22	12	20	352
MNV001	◉ 05; 00	22	12	20	545
MNV001	● 17; 00	22	12	20	545

riduttore di flusso  
di scarico per WC  
*plug for reducing water flow*

**ACA064** - - - **14**

staffe di fissaggio  
per sospesi fischer  
*fitting system kit for wall-hung*

**ACA016** 4 - - **64**



## MONET | 36 x 52

bidet sospeso 1 foro  
+ kit di fissaggio

wall-hung bidet 1 hole  
+ fitting system kit



schede tecniche  
technical drawing

### CLASSIC COLORS

MNB001	○ 01; 00	21	12	20	352
MNB001	◉ 05; 00	21	12	20	545
MNB001	● 17; 00	21	12	20	545

sifone ridotto - *reduced siphon*

**ACA021** 1 - - **108**

staffe di fissaggio  
per sospesi fischer  
*fitting system kit for wall-hung*

**ACA016** 4 - - **64**





THE.RIMLESS  
SCARICO  
TRASLATO

## MONET | 36 x 52

vaso terra filomuro Senza Brida traslato + kit di fissaggio, curve tecniche non incluse

*back to wall Rimless Wc adjustable flush + fitting system kit, traps not included*



schede tecniche  
technical drawing



the.Rimless

codice	colore	kg	pz. pallet Italia	pz. pallet Export	euro
--------	--------	----	-------------------	-------------------	------

### CLASSIC COLORS

MNV002	○ 01; 00	22	10	20	352
MNV002	◎ 05; 00	22	10	20	545
MNV002	● 17; 00	22	10	20	545

riduttore di flusso di scarico per WC  
*plug for reducing water flow*

**ACA064** - - - **14**

fissaggio laterale orinatoio e sanitari  
*fitting system for urinal and sanitaryware*

**ACA020** 0,3 - - **19**

curva tecnica S  
*elbow at floor S*

**ACA005** 0,3 - - **32**



## MONET | 36 x 52

bidet terra filomuro 1 foro + kit di fissaggio

*back to wall bidet 1 hole + fitting system kit*



schede tecniche  
technical drawing

### CLASSIC COLORS

MNB002	○ 01; 00	21	10	20	352
MNB002	◎ 05; 00	21	10	20	545
MNB002	● 17; 00	21	10	20	545



THE.REEL  
 SCARICO  
 TRASLATO  
 THE.SANIGLAZE

**MONET PLUS | 36 x 54 h48**

CLASSIC COLORS

vaso terra filomuro NEW scarico  
 vortice traslato + kit di fissaggio,  
 curve tecniche non incluse

*NEW back to wall whirl-flush wc  
 adjustable flush + fitting system  
 kit, traps not included*

codice	colore	kg	pz. pallet Italia	pz. pallet Export	euro
MNV003	○ 01; 00	27	10	20	462
MNV003	◎ 05; 00	27	10	20	649
MNV003	● 17; 00	27	10	20	649



schede tecniche  
 technical drawing



the.Reel



the.Saniglaze

curva tecnica S  
 elbow at floor S

ACA005	0,3	-	-	32
--------	-----	---	---	----



THE.SANIGLAZE

**MONET PLUS | 36 x 54 h48**

CLASSIC COLORS

bidet terra filomuro  
 + kit di fissaggio

*back to wall bidet + fitting  
 system kit, traps not included*

MNB003	○ 01; 00	26	10	20	462
MNB003	◎ 05; 00	26	10	20	649
MNB003	● 17; 00	26	10	20	649



schede tecniche  
 technical drawing



the.Saniglaze



**MONET**

CLASSIC COLORS

seduta per WC frizionata  
 sgancio rapido

*easy take off soft-close  
 WC seat*

MNA001	○ 01; 71	3	-	-	198
MNA001	◎ 05; 71	3	-	-	297
MNA001	● 17; 71	3	-	-	297

	colore	codice	kg	pz. pallet Italia	pz. pallet Export	euro
piletta universale lavabo up & down cromo		<b>ACA032</b>	0,3	-	-	<b>76</b>
<i>chrome up &amp; down drain for washbasin</i>						
CLASSIC COLORS						
piletta universale lavabo up & down tappo in ceramica		<b>ACA036</b> ○ <b>01; 00</b>	0,3	-	-	<b>83</b>
<i>up &amp; down universal drain with ceramic cover for washbasins</i>		<b>ACA038</b> ⊙ <b>05; 00</b>	0,3	-	-	<b>89</b>
		<b>ACA038</b> ● <b>17; 00</b>	0,3	-	-	<b>89</b>
curva tecnica traslata <i>adjustable pipe</i>		<b>ACA074</b>	0,3	-	-	<b>39</b>
manicotto concentrico <i>concentric pipe</i>		<b>ACA076</b>	0,3	-	-	<b>17</b>
manicotto eccentrico 2 cm <i>eccentric pipe 2 cm</i>		<b>ACA077</b>	0,3	-	-	<b>17</b>
manicotto eccentrico 4 cm <i>eccentric pipe 4 cm</i>		<b>ACA078</b>	0,2	-	-	<b>17</b>
raccordo scarico parete "P" traslato <i>"P" trap adjustable pipe</i>		<b>ACA075</b>	0,2	-	-	<b>39</b>

# ATELIER

*Sanitaryware & Washbasins Collection*

Viviamo in un mondo fantastico, in un mondo complesso caratterizzato da forti contrasti e contraddizioni. Guardiamo avanti ma siamo legati al passato. Sposiamo l'innovazione tecnologica ma siamo fedeli ad odori e sapori del passato. Melting pot e vintage sono le parole chiavi che al meglio si addicono alla collezione Atelier...Appunto un atelier, un laboratorio dove presente e passato si incontrano per creare una collezione minimal-retró, caratterizzata dalla linearità delle sue forme e dalla presenza del bordo fino che si contrappongono alla iconicità e alla rotonditá del suo profilo.

*We live in a fantastic, many-sided world characterized by sharp contrasts and contradictions. We look at the future with a foot in the past. We like to be technologically advanced but faithful to history. "Melting pot" and "vintage" are the keywords for the Atelier collection, a collection where past and present perfectly blend and create Minimal-Retró lines. Linearity and thin rims in contrast with iconicity and rotundities of this creation.*



Collezione Atelier  
Collection Atelier



ATL001 05

ACA058 05  
+ TFC005 05

ATB001 05

ATV001 05  
+ AZA001 05





ATB00105



ATV00105  
+ AZA00105



ATV002 05  
+ AZA001 05

ATB002 05

ATELIER

ATL00105



ACA058 17  
+ TFA002 17

ATELIER



## ATELIER VARIATIONS

*colori e finiture - colors and finishes...*


Cartelle colori alle pag. 34-41  
Color charts at pages 34-41

### CLASSIC COLORS



*cod. 01*

bianco lucido / glossy white



*cod. 05*

bianco matt / matt white



*cod. 17*

nero matt / matt black

# ATELIER OVERVIEW



THE.RIMLESS

## ATELIER | 37 x 52

vaso sospeso Senza Brida  
+ kit di fissaggio

wall-hung Rimless WC  
+ fitting system kit



schede tecniche  
technical drawing



the.Rimless

codice colore kg pz. pallet Italia pz. pallet Export euro

### CLASSIC COLORS

ATV001	○ 01; 00	21	12	20	484
ATV001	◉ 05; 00	21	12	20	710
ATV001	● 17; 00	21	12	20	710

riduttore di flusso di scarico  
per WC  
plug for reducing water flow

ACA064 - - - 14

staffe di fissaggio per sospesi  
fischer  
fitting system kit for wall-hung

ACA016 4 - - 64



## ATELIER | 37 x 52

bidet sospeso 1 foro  
+ kit di fissaggio

wall-hung bidet 1 hole  
+ fitting system kit



schede tecniche  
technical drawing

### CLASSIC COLORS

ATB001	○ 01; 00	19	12	20	484
ATB001	◉ 05; 00	19	12	20	710
ATB001	● 17; 00	19	12	20	710

sifone ridotto - reduced siphon

ACA021 1 - - 108

staffe di fissaggio per sospesi  
fischer  
fitting system kit for wall-hung

ACA016 4 - - 64





THE.RIMLESS

### ATELIER | 37 x 52

vaso terra filomuro Senza Brida  
+ kit di fissaggio e raccordo  
inclusi

*back to wall Rimless WC  
+ fitting system kit + pipe*

codice	colore	kg	pz. pallet Italia	pz. pallet Export	euro
--------	--------	----	-------------------	-------------------	------

#### CLASSIC COLORS

ATV002	○ 01; 00	26	10	20	484
ATV002	◎ 05; 00	26	10	20	710
ATV002	● 17; 00	26	10	20	710



schede tecniche  
technical drawing



the.Rimless



fissaggio invisibile  
hidden fixing

riduttore di flusso di scarico  
per WC  
*plug for reducing water flow*

ACA064	-	-	-	-	14
--------	---	---	---	---	----



### ATELIER | 37 x 52

bidet terra filomuro 1 foro  
+ kit di fissaggio

*back to wall bidet 1 hole  
+ fitting system kit*

#### CLASSIC COLORS

ATB002	○ 01; 00	20	10	20	484
ATB002	◎ 05; 00	20	10	20	710
ATB002	● 17; 00	20	10	20	710



schede tecniche  
technical drawing



fissaggio invisibile  
hidden fixing



### ATELIER/AZULEY

seduta per WC frizionata,  
cerniera cromo

*soft-close WC seat,  
chrome hinge*

#### CLASSIC COLORS

AZA001	○ 01; 71	3,7	-	-	198
AZA001	◎ 05; 71	3,7	-	-	297
AZA001	● 17; 71	3,7	-	-	297



### ATELIER | Ø44

lavabo appoggio

countertop washbasin



schede tecniche  
technical drawing

codice	colore	kg	pz. pallet Italia	pz. pallet Export	euro
--------	--------	----	-------------------	-------------------	------

#### CLASSIC COLORS

<b>ATL001</b>	○ 01; 00	9	20	40	<b>336</b>
<b>ATL001</b>	◉ 05; 00	9	20	40	<b>501</b>
<b>ATL001</b>	● 17; 00	9	20	40	<b>501</b>



### ATELIER | 60 x 40

lavabo appoggio




countertop washbasin





schede tecniche  
technical drawing

#### CLASSIC COLORS

<b>ATL002</b>	○ 01; 00	12	18	36	<b>363</b>
<b>ATL002</b>	◉ 05; 00	12	18	36	<b>545</b>
<b>ATL002</b>	● 17; 00	12	18	36	<b>545</b>

	codice	colore	kg	pz. pallet Italia	pz. pallet Export	euro
piletta universale up & down con tappo in ceramica	CLASSIC COLORS					
	<b>ACA036</b>		0,3	-	-	<b>83</b>
<i>up &amp; down universal drain with ceramic cover for washbasins</i>	<b>ACA038</b>		<b>05; 00</b>	0,3	-	<b>89</b>
	<b>ACA038</b>		<b>17; 00</b>	0,3	-	<b>89</b>

piletta universale Pop con troppopieno integrato	<b>ACA061</b>	<b>71</b>	0,5	-	-	<b>190</b>
	<b>ACA061</b>		<b>05</b>	0,5	-	<b>216</b>
<i>Pop universal drain with integral overflow</i>	<b>ACA061</b>		<b>17</b>	0,5	-	<b>216</b>

piletta universale lavabo up & down cromo	<b>ACA032</b>		0,3	-	-	<b>76</b>
<i>chrome up &amp; down drain for washbasin</i>						

# A16

*Sanitaryware Collection*

ASB002 15

ASV004 15 +  
ASA001 15





Collezione A16  
Collection A16

ASV003 38 +  
ASA001 38

ASB001 38

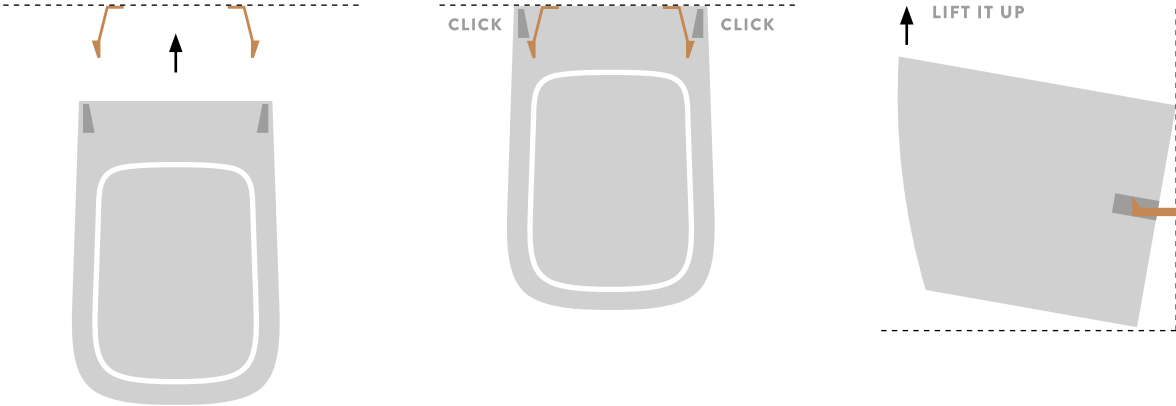






## A16 HIDDEN FIXING SYSTEM

nuovo sistema di fissaggio a scomparsa  
*new hidden fixing system*





— ACS016 05

— TFL034 01

— ACA056 05  
+ ACM039 57

ASB002 01

ASV004 01  
+ ASA001 01



ASV003 01  
+ ASA001 01

ASB001 01

450 mm



ASB003 01

520 mm



ASB001 01

A16





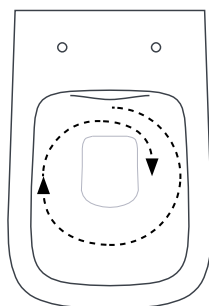


# A16 THE.REEL

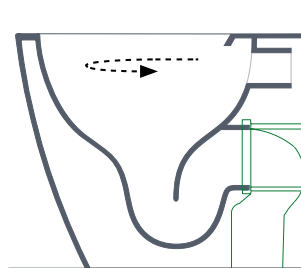
THE.  
REEL

THE.  
SANIGLAZE

Prestazioni ottimizzate e maggiore igiene grazie al nuovo sistema The.Reel  
*Better performance and a more efficient cleaning system thanks to The.Reel feature*



**eliminazione della Brida**  
*elimination of the Rim*



**flusso a vortice d'acqua**  
*vortex flushing system*

**ottimizzazione del lavaggio**  
*optimized washing*



**flusso ottimizzato**  
*optimized flow*



**rumorosità ridotta**  
*silent*

A16



ASB001 59

ASV003 59  
+ ASA001 59

PDR024 59

# A16 VARIATIONS

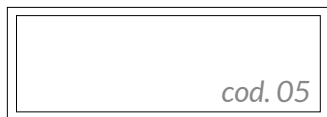
*colori e finiture - colors and finishes...*

Cartelle colori alle pag. 34-41  
Color charts at pages 34-41

## CLASSIC COLORS



cod. 01  
bianco lucido / glossy white



cod. 05  
bianco matt / matt white



cod. 17  
nero matt / matt black

## MATT COLORS



cod. 15  
grigio oliva / grey olive



cod. 38  
blu avio / blue avio



cod. 43  
verde foresta / green foresta



cod. 44  
verde salvia / green salvia



cod. 40  
marrone tortora / brown tortora



cod. 41  
marrone matera / brown matera



cod. 60  
ghiaia / gravel



cod. 59  
sabbia / sand

# A16 OVERVIEW



THE.RIMLESS

## A16 | 36 x 52

vaso sospeso Senza Brida  
+ kit di fissaggio

wall-hung Rimless WC  
+ fitting system kit



schede tecniche  
technical drawing



the.Rimless

codice	colore	kg	pz. pallet Italia	pz. pallet Export	euro
--------	--------	----	-------------------	-------------------	------

### CLASSIC COLORS

ASV003	○ 01; 00	20	12	20	457
ASV003	◉ 05; 00	20	12	20	638
ASV003	● 17; 00	20	12	20	638

### MATT COLORS

ASV003		20	12	20	638
--------	--	----	----	----	-----

riduttore di flusso  
di scarico per WC  
*plug for reducing water flow*

ACA064 4 - - 14

staffe di fissaggio  
per sospesi fischer  
*fitting system kit for wall-hung*

ACA016 4 - - 64



## A16 | 36 x 52

bidet sospeso 1 foro  
+ kit di fissaggio

wall-hung bidet 1 hole  
+ fitting system kit



schede tecniche  
technical drawing

### CLASSIC COLORS

ASB001	○ 01; 00	20	12	20	457
ASB001	◉ 05; 00	20	12	20	638
ASB001	● 17; 00	20	12	20	638

### MATT COLORS

ASB001		20	12	20	638
--------	--	----	----	----	-----

sifone ridotto - *reduced siphon*

ACA021 1 - - 108

staffe di fissaggio  
per sospesi fischer  
*fitting system kit for wall-hung*

ACA016 4 - - 64



THE.RIMLESS

## A16 | 36 x 52

vaso terra filomuro Senza Brida  
+ kit di fissaggio + raccordo  
di scarico

*back to wall Rimless WC  
+ fitting system kit + pipe*



schede tecniche  
technical drawing



the.Rimless

### CLASSIC COLORS

**ASV004** ○ 01; 00 23 12 20 **457**

**ASV004** ⊙ 05; 00 23 12 20 **638**

**ASV004** ● 17; 00 23 12 20 **638**

### MATT COLORS

**ASV004** 23 12 20 **638**



fissaggio invisibile  
hidden fixing

riduttore di flusso  
di scarico per WC  
*plug for reducing water flow*

**ACA064** 4 - - **14**



## A16 | 36 x 52

bidet terra filomuro 1 foro  
+ kit di fissaggio

*back to wall bidet 1 hole  
+ fitting system kit*



schede tecniche  
technical drawing

### CLASSIC COLORS

**ASB002** ○ 01; 00 23 12 20 **457**

**ASB002** ⊙ 05; 00 23 12 20 **638**

**ASB002** ● 17; 00 23 12 20 **638**

### MATT COLORS

**ASB002** 23 12 20 **638**



fissaggio invisibile  
hidden fixing





THE.REEL  
THE.SANIGLAZE

### A16 THE.REEL | 36 x 52

vaso sospeso NEW scarico  
vortice + kit di fissaggio

*NEW wall-hung whirl-flush wc  
+ fitting system kit*



schede tecniche  
technical drawing



the.Reel



the.Saniglaze

codice	colore	kg	pz. pallet Italia	pz. pallet Export	euro
--------	--------	----	-------------------	-------------------	------

#### CLASSIC COLORS

<b>ASV006</b>	○ 01; 00	20	12	20	<b>495</b>
---------------	----------	----	----	----	------------

<b>ASV006</b>	◎ 05; 00	20	12	20	<b>671</b>
---------------	----------	----	----	----	------------

<b>ASV006</b>	● 17; 00	20	12	20	<b>671</b>
---------------	----------	----	----	----	------------

#### MATT COLORS

<b>ASV006</b>		20	12	20	<b>671</b>
---------------	--	----	----	----	------------

staffe di fissaggio  
per sospesi fischer

*fitting system kit for wall-hung*

<b>ACA016</b>		4	-	-	<b>64</b>
---------------	--	---	---	---	-----------



THE.SANIGLAZE

### A16 | 36 x 52

bidet sospeso 1 foro  
+ kit di fissaggio

*wall-hung bidet 1 hole  
+ fitting system kit*



schede tecniche  
technical drawing



the.Saniglaze

#### CLASSIC COLORS

<b>ASB004</b>	○ 01; 00	20	12	20	<b>495</b>
---------------	----------	----	----	----	------------

<b>ASB004</b>	◎ 05; 00	20	12	20	<b>671</b>
---------------	----------	----	----	----	------------

<b>ASB004</b>	● 17; 00	20	12	20	<b>671</b>
---------------	----------	----	----	----	------------

#### MATT COLORS

<b>ASB004</b>		20	12	20	<b>671</b>
---------------	--	----	----	----	------------

sifone ridotto - *reduced siphon*

<b>ACA021</b>		1	-	-	<b>108</b>
---------------	--	---	---	---	------------

staffe di fissaggio  
per sospesi fischer  
*fitting system kit for wall-hung*

<b>ACA016</b>		4	-	-	<b>64</b>
---------------	--	---	---	---	-----------



THE.REEL  
THE.SANIGLAZE

## A16 THE.REEL | 36 x 54

vaso terra filomuro  
NEW scarico vortice + kit di  
fissaggio + raccordo  
di scarico

*NEW back to wall whirl-flush wc  
+ fitting system kit + pipe*



schede tecniche  
technical drawing



the.Reel

codice	colore	kg	pz. pallet Italia	pz. pallet Export	euro
--------	--------	----	-------------------	-------------------	------

### CLASSIC COLORS

ASV007	○	01; 00	27	10	20	495
--------	---	--------	----	----	----	-----

ASV007	◉	05; 00	27	10	20	671
--------	---	--------	----	----	----	-----

ASV007	●	17; 00	27	10	20	671
--------	---	--------	----	----	----	-----

### MATT COLORS

ASV007			27	10	20	671
--------	--	--	----	----	----	-----



THE.SANIGLAZE

## A16 | 36 x 52

bidet terra filomuro 1 foro  
+ kit di fissaggio

*back to wall bidet 1 hole  
+ fitting system kit*



schede tecniche  
technical drawing



the.Saniglaze

### CLASSIC COLORS

ASB005	○	01; 00	23	12	20	495
--------	---	--------	----	----	----	-----

ASB005	◉	05; 00	23	12	20	671
--------	---	--------	----	----	----	-----

ASB005	●	17; 00	23	12	20	671
--------	---	--------	----	----	----	-----

### MATT COLORS

ASB005			23	12	20	671
--------	--	--	----	----	----	-----



fissaggio invisibile  
hidden fixing



THE.RIMLESS

## A16 MINI | 36 x 45

vaso sospeso Senza Brida  
+ kit di fissaggio

wall-hung Rimless WC  
+ fitting system kit



schede tecniche  
technical drawing



the.Rimless

codice	colore	kg	pz. pallet Italia	pz. pallet Export	euro
--------	--------	----	-------------------	-------------------	------

### CLASSIC COLORS

ASV005	○	01; 00	18	12	20	457
--------	---	--------	----	----	----	-----

ASV005	◉	05; 00	18	12	20	638
--------	---	--------	----	----	----	-----

ASV005	●	17; 00	18	12	20	638
--------	---	--------	----	----	----	-----

riduttore di flusso di scarico per WC plug for reducing water flow	<b>ACA064</b>	4	-	-	<b>14</b>
---	---------------	---	---	---	-----------

staffe di fissaggio per sospesi fischer fitting system kit for wall-hung	<b>ACA016</b>	4	-	-	<b>64</b>
--	---------------	---	---	---	-----------



## A16 MINI | 36 x 45

bidet sospeso  
+ kit di fissaggio solo 1 foro

wall-hung bidet  
+ fitting system kit just 1 hole



schede tecniche  
technical drawing

### CLASSIC COLORS

ASB003	○	01; 00	18	12	20	457
--------	---	--------	----	----	----	-----

ASB003	◉	05; 00	18	12	20	638
--------	---	--------	----	----	----	-----

ASB003	●	17; 00	18	12	20	638
--------	---	--------	----	----	----	-----

sifone ridotto - reduced siphon	<b>ACA021</b>	1	-	-	<b>108</b>
---------------------------------	---------------	---	---	---	------------

staffe di fissaggio per sospesi fischer fitting system kit for wall-hung	<b>ACA016</b>	4	-	-	<b>64</b>
--	---------------	---	---	---	-----------



## A16

seduta per WC frizionata Slim  
sgancio rapido

*easy take off soft-close  
Slim seat*



## A16 MINI

seduta per WC frizionata Slim  
sgancio rapido

*easy take off soft-close  
Slim seat*

codice	colore	kg	pz. pallet Italia	pz. pallet Export	euro
--------	--------	----	-------------------	-------------------	------

### CLASSIC COLORS

<b>ASA001</b>	○	<b>01; 71</b>	3	-	-	<b>198</b>
<b>ASA001</b>	◎	<b>05; 71</b>	3	-	-	<b>297</b>
<b>ASA001</b>	●	<b>17; 71</b>	3	-	-	<b>297</b>

### MATT COLORS

<b>ASA001</b>		<b>71</b>	3	-	-	<b>297</b>
---------------	--	-----------	---	---	---	------------

### CLASSIC COLORS

<b>ASA002</b>	○	<b>01; 71</b>	3	-	-	<b>198</b>
<b>ASA002</b>	◎	<b>05; 71</b>	3	-	-	<b>297</b>
<b>ASA002</b>	●	<b>17; 71</b>	3	-	-	<b>297</b>

piletta universale up & down  
con tappo in ceramica

*up & down universal drain with  
ceramic cover for washbasins*

### CLASSIC COLORS

<b>ACA036</b>	○		0,3	-	-	<b>83</b>
<b>ACA038</b>	◎	<b>05; 00</b>	0,3	-	-	<b>89</b>
<b>ACA038</b>	●	<b>17; 00</b>	0,3	-	-	<b>89</b>

### MATT COLORS

<b>ACA038</b>			0,3	-	-	<b>89</b>
---------------	--	--	-----	---	---	-----------

piletta universale lavabo  
up & down cromo

*chrome up & down drain  
for washbasin*

<b>ACA032</b>			0,3	-	-	<b>76</b>
---------------	--	--	-----	---	---	-----------

# FILE 2.0

*Sanitaryware Collection*

FLB002 05

FLV005 05  
+ FLA014 05







Collezione File 2.0  
Collection File 2.0



ACW002 05

FLB001 05

FLV004 05  
+ FLA014 05



FLV005 01  
+ FLA014 01



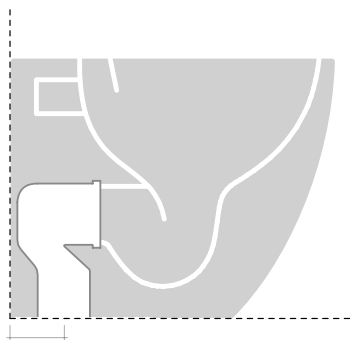
FLB002 01



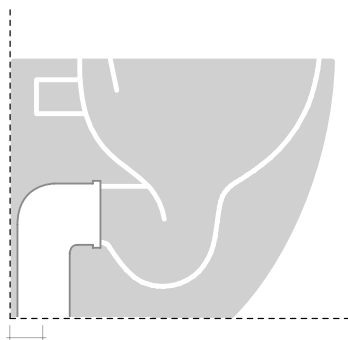
## FILE 2.0 ADJUSTABLE FLUSH SYSTEM



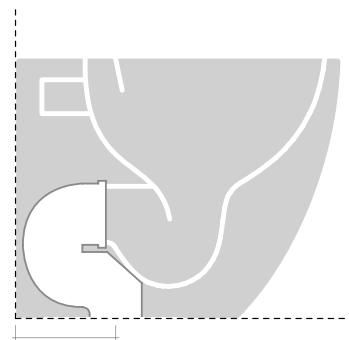
vaso filomuro scarico traslato FLV005  
*back to wall WC adjustable flush FLV005*



**ACA005**  
 CURVA TECNICA SCARICO FISSO 15 CM  
 ELBOW AT FLOOR FIXED DRAIN 15 CM



**ACA033**  
 CURVA 90° REGOLABILE DA 7 A 14 CM  
 ADJUSTABLE 90° ELBOW FROM 7 TO 14 CM



**ACA034**  
 CURVA TECNICA TRASLATA  
 REGOLABILE DA 15,5 A 20 CM  
 ADJUSTABLE PIPE FROM 15,5 TO 20 CM

connessioni di scarico regolabili grazie agli abbinamenti delle curve con i manicotti  
 (concentrico od eccentrici) - da acquistare separatamente  
*adjustable drainage connections thanks to the combinations of the curves with the pipes  
 (concentric or eccentric) - to be purchased separately*



FLV004 01  
+ FLA014 01



FLB001 01



ACS014

FLV004 01  
+ FLA014 01

FLB001 01





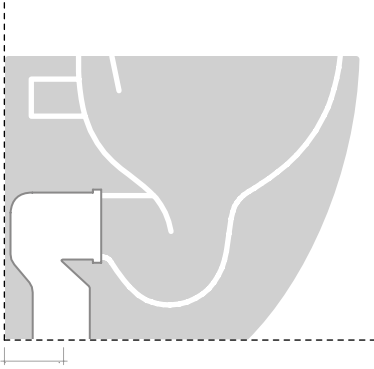
FLB002 41

FLV003 41  
+ FLC001 41  
+ FLA014 41

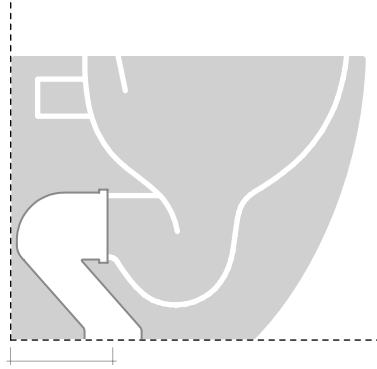
## FILE 2.0 ADJUSTABLE FLUSH SYSTEM

SCARICO  
TRASLATO

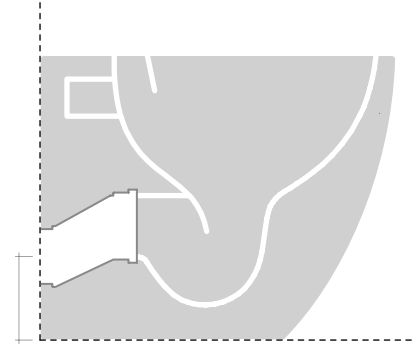
vaso filomuro scarico traslato FLV007  
*back to wall WC adjustable flush FLV007*



**ACA005 + ACA076 > 10 CM**  
**ACA005 + ACA077 > 12 CM**  
**ACA005 + ACA078 > 14 CM**  
CURVA TECNICA S  
+ MANICOTTO DI SCARICO A PAVIMENTO  
ELBOW AT FLOOR S + ARRANGEMENT  
DISCHARGE TO FLOOR



**ACA074 + ACA076 > 16 CM**  
**ACA074 + ACA077 > 14/18 CM**  
CURVA TECNICA TRASLATA  
+ MANICOTTO DI SCARICO A PAVIMENTO  
ADJUSTABLE PIPE + ARRANGEMENT  
DISCHARGE TO FLOOR



**ACA075**  
RACCORDO DI SCARICO  
A PARETE TRASLATO H 18 CM  
WALL TRAP ADJUSTABLE  
PIPE H 18 CM

connessioni di scarico regolabili grazie agli abbinamenti delle curve con i manicotti  
(concentrico od eccentrici) - da acquistare separatamente  
*adjustable drainage connections thanks to the combinations of the curves with the pipes  
(concentric or eccentric) - to be purchased separately*

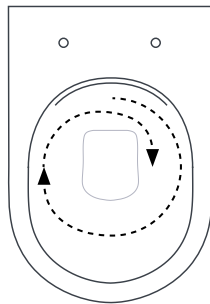


# FILE 2.0 THE.REEL

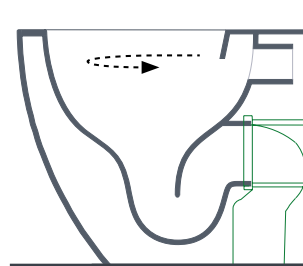
THE.  
REEL

THE.  
SANIGLAZE

Prestazioni ottimizzate e maggiore igiene grazie al nuovo sistema The.Reel  
*Better performance and a more efficient cleaning system thanks to The.Reel feature*



**eliminazione della Brida**  
*elimination of the Rim*



**flusso a vortice d'acqua**  
*vortex flushing system*

**ottimizzazione del lavaggio**  
*optimized washing*



**flusso ottimizzato**  
*optimized flow*



**rumorosità ridotta**  
*silent*

# FILE 2.0 VARIATIONS

Cartelle colori alle pag. 34-41  
Color charts at pages 34-41

*colori e finiture - colors and finishes...*

## CLASSIC COLORS




cod. 01

bianco lucido / glossy white



cod. 03

nero lucido / glossy black



cod. 05

bianco matt / matt white



cod. 17

nero matt / matt black

## MATT COLORS



cod. 15

grigio oliva / grey olive



cod. 38

blu avio / blue avio



cod. 43

verde foresta / green foresta



cod. 44

verde salvia / green salvia



cod. 40

marrone tortora / brown tortora



cod. 41

marrone matera / brown matera



cod. 60

ghiaia / gravel



cod. 59

sabbia / sand

## GLOSSY COLORS



cod. 61

rosè / rosè



cod. 62

biscotto / biscuit




cod. 63

cotone / cotton



cod. 64

lichene / lichen



cod. 65

celeste / pale blue



## FILE 2.0 VARIATIONS



THE.RIMLESS

### FILE 2.0 | 37 x 52

vaso sospeso Senza Brida  
+ kit di fissaggio

wall-hung Rimless WC  
+ fitting system kit



schede tecniche  
technical drawing



the.Rimless

codice	colore	kg	pz. pallet Italia	pz. pallet Export	euro
--------	--------	----	-------------------	-------------------	------

#### CLASSIC COLORS

FLV004	○ 01; 30	21	12	20	374
FLV004	● 03; 00	21	12	20	583
FLV004	◎ 05; 30	21	12	20	583
FLV004	◎ 17; 30	21	12	20	583

#### MATT COLORS

FLV004		21	12	20	583
--------	--	----	----	----	-----

#### GLOSSY COLORS

FLV004		21	12	20	583
--------	--	----	----	----	-----

riduttore di flusso  
di scarico per WC  
*plug for reducing water flow*

ACA064		4	-	-	14
--------	--	---	---	---	----

staffe di fissaggio  
per sospesi fischer  
*fitting system kit for wall-hung*

ACA016		4	-	-	64
--------	--	---	---	---	----



### FILE 2.0 | 37 x 52

bidet sospeso solo 1 foro  
+ kit di fissaggio

wall-hung bidet just 1 hole  
+ fitting system kit



schede tecniche  
technical drawing

#### CLASSIC COLORS

FLB001	○ 01; 30	21	12	20	374
FLB001	● 03; 00	21	12	20	583
FLB001	◎ 05; 30	21	12	20	583
FLB001	◎ 17; 30	21	12	20	583

#### MATT COLORS

FLB001		21	12	20	583
--------	--	----	----	----	-----

#### GLOSSY COLORS

FLB001		21	12	20	583
--------	--	----	----	----	-----

sifone ridotto - *reduced siphon*

ACA021		1	-	-	108
--------	--	---	---	---	-----

staffe di fissaggio per sospesi  
fischer  
*fitting system kit for wall-hung*

ACA016		4	-	-	64
--------	--	---	---	---	----



THE.RIMLESS

SCARICO  
TRASLATO**FILE 2.0 | 37 x 52**

vaso terra filomuro Senza Brida  
traslato + kit di fissaggio,  
curve tecniche non incluse

*back to wall Rimless Wc  
adjustable flush + fitting  
system kit, traps not included*



schede tecniche  
technical drawing



the.Rimless

codice	colore	kg	pz. pallet Italia	pz. pallet Export	euro
--------	--------	----	-------------------------	-------------------------	------

## CLASSIC COLORS

<b>FLV005</b>	○ 01; 30	26	12	20	<b>374</b>
---------------	----------	----	----	----	------------

<b>FLV005</b>	● 03; 00	26	12	20	<b>583</b>
---------------	----------	----	----	----	------------

<b>FLV005</b>	○ 05; 30	26	12	20	<b>583</b>
---------------	----------	----	----	----	------------

<b>FLV005</b>	● 17; 30	26	12	20	<b>583</b>
---------------	----------	----	----	----	------------

## MATT COLORS

<b>FLV005</b>		26	12	20	<b>583</b>
---------------	--	----	----	----	------------

## GLOSSY COLORS

<b>FLV005</b>		26	12	20	<b>583</b>
---------------	--	----	----	----	------------

riduttore di flusso  
di scarico per WC

<b>ACA064</b>	-	-	-	-	<b>14</b>
---------------	---	---	---	---	-----------

*plug for reducing water flow*

fissaggio laterale orinatoio  
e sanitari

<b>ACA020</b>	0,3	-	-	-	<b>19</b>
---------------	-----	---	---	---	-----------

fitting system for urinal  
and sanitaryware

curva tecnica S  
*elbow at floor S*

<b>ACA005</b>	0,3	-	-	-	<b>32</b>
---------------	-----	---	---	---	-----------

raccordo a parete P  
*pipe at wall P*

<b>ACA004</b>	0,3	-	-	-	<b>32</b>
---------------	-----	---	---	---	-----------



### FILE 2.0 | 37 x 52

bidet terra filomuro solo 1 foro  
+ kit di fissaggio

*back to wall bidet just 1 hole  
+ fitting system kit*



schede tecniche  
technical drawing

codice	colore	kg	pz. pallet Italia	pz. pallet Export	euro
--------	--------	----	-------------------	-------------------	------

#### CLASSIC COLORS

<b>FLB002</b>	○ 01; 30	21	12	20	<b>374</b>
<b>FLB002</b>	● 03; 00	21	12	20	<b>583</b>
<b>FLB002</b>	◎ 05; 30	21	12	20	<b>583</b>
<b>FLB002</b>	◎ 17; 30	21	12	20	<b>583</b>

#### MATT COLORS

<b>FLB002</b>		21	12	20	<b>583</b>
---------------	--	----	----	----	------------

#### GLOSSY COLORS

<b>FLB002</b>		21	12	20	<b>583</b>
---------------	--	----	----	----	------------

sifone ridotto - *reduced siphon*

<b>ACA021</b>		1	-	-	<b>108</b>
---------------	--	---	---	---	------------



### FILE 2.0 | 37 x 67

vaso monoblocco +  
kit di fissaggio  
+ raccordo di scarico

*close-coupled WC + fitting  
system kit + pipe*



schede tecniche  
technical drawing

#### CLASSIC COLORS

<b>FLV003</b>	○ 01; 00	31	6	9	<b>506</b>
<b>FLV003</b>	● 03; 00	31	6	9	<b>765</b>
<b>FLV003</b>	◎ 05; 00	31	6	9	<b>765</b>
<b>FLV003</b>	◎ 17; 00	31	6	9	<b>765</b>

#### MATT COLORS

<b>FLV003</b>		31	6	9	<b>765</b>
---------------	--	----	---	---	------------

#### GLOSSY COLORS

<b>FLV003</b>		31	6	9	<b>765</b>
---------------	--	----	---	---	------------



## FILE 2.0 | 32 x 50

cassetta monoblocco

ceramic cistern

codice	colore	kg	pz. pallet Italia	pz. pallet Export	euro
--------	--------	----	-------------------	-------------------	------

### CLASSIC COLORS

<b>FLC001</b>	○ 01; 00	12	-	-	<b>176</b>
<b>FLC001</b>	● 03; 00	12	-	-	<b>264</b>
<b>FLC001</b>	◎ 05; 00	12	-	-	<b>264</b>
<b>FLC001</b>	◎ 17; 00	12	-	-	<b>264</b>

### MATT COLORS

<b>FLC001</b>		12	-	-	<b>264</b>
---------------	--	----	---	---	------------

### GLOSSY COLORS

<b>FLC001</b>		12	-	-	<b>264</b>
---------------	--	----	---	---	------------

meccanismo di scarico doppio  
flusso per FLC001

waste system double flow  
for FLC001

<b>FLA001</b>		5	-	-	<b>116</b>
---------------	--	---	---	---	------------



## FILE 2.0 THE.REEL | 37 x 52

vaso sospeso NEW scarico  
vortice + kit di fissaggio

NEW wall-hung whirl-flush wc  
+ fitting system kit



schede tecniche  
technical drawing



the.Reel



the.Saniglaze

### CLASSIC COLORS

<b>FLV006</b>	○ 01; 00	17	12	20	<b>413</b>
<b>FLV006</b>	● 03; 00	17	12	20	<b>616</b>
<b>FLV006</b>	◎ 05; 00	17	12	20	<b>616</b>
<b>FLV006</b>	◎ 17; 00	17	12	20	<b>616</b>

### MATT COLORS

<b>FLV006</b>		17	12	20	<b>616</b>
---------------	--	----	----	----	------------

### GLOSSY COLORS

<b>FLV006</b>		17	12	20	<b>616</b>
---------------	--	----	----	----	------------

staffe di fissaggio  
per sospesi fisher

fitting system kit for wall-hung

<b>ACA016</b>		4	-	-	<b>64</b>
---------------	--	---	---	---	-----------



THE.SANIGLAZE

## FILE 2.0 | 37 x 52

bidet sospeso solo 1 foro  
+ kit di fissaggio

*wall-hung bidet just 1 hole  
+ fitting system kit*



schede tecniche  
technical drawing



the.Saniglaze

codice	colore	kg	pz. pallet Italia	pz. pallet Export	euro
--------	--------	----	-------------------	-------------------	------

### CLASSIC COLORS

FLB003	○ 01; 30	21	12	20	413
FLB003	● 03; 00	21	12	20	616
FLB003	◎ 05; 30	21	12	20	616
FLB003	◎ 17; 30	21	12	20	616

### MATT COLORS

FLB003		21	12	20	616
--------	--	----	----	----	-----

### GLOSSY COLORS

FLB003		21	12	20	616
--------	--	----	----	----	-----

sifone ridotto - <i>reduced siphon</i>	ACA021	1	-	-	108
--	--------	---	---	---	-----

staffe di fissaggio per sospesi fischer <i>fitting system kit for wall-hung</i>	ACA016	4	-	-	64
---	--------	---	---	---	----



THE.REEL

SCARICO  
TRASLATO

THE.SANIGLAZE

## FILE 2.0 THE.REEL | 37 x 52

vaso terra filomuro traslato  
NEW scarico vortice + kit di  
fissaggio, curve tecniche non  
incluse

*NEW back to wall whirl-flush  
wc with adjustable flush + fitting  
system kit, traps not included*



schede tecniche  
technical  
drawing



the.Reel

### CLASSIC COLORS

FLV007	○ 01; 00	26	10	20	413
FLV007	● 03; 00	26	10	20	616
FLV007	◎ 05; 00	26	10	20	616
FLV007	◎ 17; 00	26	10	20	616

### MATT COLORS

FLV007		26	10	20	616
--------	--	----	----	----	-----

### GLOSSY COLORS

FLV007		26	10	20	616
--------	--	----	----	----	-----

curva tecnica S / <i>elbow at floor S</i>	ACA005	0,3	-	-	32
---	--------	-----	---	---	----

raccordo a parete P <i>pipe at wall P</i>	ACA004	0,3	-	-	32
--	--------	-----	---	---	----





THE.SANIGLAZE

**FILE 2.0 | 37 x 52**

bidet terra filomuro solo 1 foro  
+ kit di fissaggio

*back to wall bidet just 1 hole  
+ fitting system kit*



schede tecniche  
technical drawing



the.Saniglaze

codice	colore	kg	pz. pallet Italia	pz. pallet Export	euro
--------	--------	----	-------------------------	-------------------------	------

## CLASSIC COLORS

<b>FLB004</b>	○ 01; 30	21	12	20	<b>413</b>
<b>FLB004</b>	● 03; 00	21	12	20	<b>616</b>
<b>FLB004</b>	◎ 05; 30	21	12	20	<b>616</b>
<b>FLB004</b>	⦿ 17; 30	21	12	20	<b>616</b>

## MATT COLORS

<b>FLB002</b>		21	12	20	<b>616</b>
---------------	--	----	----	----	------------

## GLOSSY COLORS

<b>FLB004</b>		21	12	20	<b>616</b>
---------------	--	----	----	----	------------

sifone ridotto - *reduced siphon*

<b>ACA021</b>		1	-	-	<b>108</b>
---------------	--	---	---	---	------------

**FILE 2.0**

seduta per WC frizionata

*soft-close WC seat*

## CLASSIC COLORS

<b>FLA002</b>	○ 01	3	-	-	<b>187</b>
<b>FLA002</b>	◎ 05	3	-	-	<b>286</b>
<b>FLA002</b>	⦿ 17	3	-	-	<b>286</b>

**FILE 2.0**

seduta Slim per WC frizionata  
a sgancio rapido

*easy take off soft-close  
Slim WC seat*

## CLASSIC COLORS




<b>FLA014</b>	○ 01	3	-	-	<b>198</b>
<b>FLA014</b>	● 03	3	-	-	<b>297</b>
<b>FLA014</b>	◎ 05	3	-	-	<b>297</b>
<b>FLA014</b>	⦿ 17	3	-	-	<b>297</b>

## MATT COLORS

<b>FLA014</b>		3	-	-	<b>297</b>
---------------	--	---	---	---	------------

## GLOSSY COLORS

<b>FLA014</b>		3	-	-	<b>297</b>
---------------	--	---	---	---	------------

	codice	colore	kg	pz. pallet Italia	pz. pallet Export	euro
piletta universale up & down con tappo in ceramica		CLASSIC COLORS				
	<b>ACA036</b>		0,3	-	-	<b>83</b>
<i>up &amp; down universal drain with ceramic cover for washbasins</i>	<b>ACA038</b>	 <b>05; 00</b>	0,3	-	-	<b>89</b>
	<b>ACA038</b>	 <b>17; 00</b>	0,3	-	-	<b>89</b>
		MATT COLORS				
	<b>ACA038</b>		0,3	-	-	<b>89</b>
		GLOSSY COLORS				
	<b>ACA038</b>		0,3	-	-	<b>89</b>
piletta universale lavabo up & down cromo <i>chrome up &amp; down drain for washbasin</i>	<b>ACA032</b>		0,3	-	-	<b>76</b>
curva tecnica 90° regolabile <i>adjustable 90° elbow</i>	<b>ACA033</b>		1	-	-	<b>39</b>
curva tecnica traslata regolabile <i>adjustable pipe</i>	<b>ACA034</b>		1	-	-	<b>39</b>
cannotto traslato per modifica ingresso acqua +/- 2 cm  <i>adjustable pipe for water inlet change +/-2 cm</i>	<b>ACA035</b>		0,2	-	-	<b>32</b>
curva tecnica traslata <i>adjustable pipe</i>	<b>ACA074</b>		0,3	-	-	<b>39</b>
manicotto concentrico <i>concentric pipe</i>	<b>ACA076</b>		0,3	-	-	<b>17</b>
manicotto eccentrico 2 cm <i>eccentric pipe 2 cm</i>	<b>ACA077</b>		0,3	-	-	<b>17</b>
manicotto eccentrico 4 cm <i>eccentric pipe 4 cm</i>	<b>ACA078</b>		0,2	-	-	<b>17</b>
raccordo scarico parete "P" traslato <i>"P" trap adjustable pipe</i>	<b>ACA075</b>		0,2	-	-	<b>39</b>

# CIVITAS


*Sanitaryware & Washbasins Collection*

Civitas ridisegna il modello della colonna classica, icona architettonica portante, dandone una versione dal design raffinato e contemporaneo, applicato alla ceramica sanitaria. Curve e superfici ben proporzionate definiscono lo spazio in verticale. La base di forma ottagonale è caratterizzata da fasce sagomate lisce con funzione decorativa a sostegno della colonna in ceramica, vero elemento caratterizzante la collezione, su cui è appoggiato il morbido catino ovale. Un progetto ispirato ai valori della memoria e della tradizione, per una collezione senza tempo.

*Civitas restyles the conception of the classical column, supporting architectural icon, by refining it and making it much more contemporary compared to what is known in the ceramic field. Balanced lines and surfaces define the vertical space. The octagonal base is characterized by smooth, shaped lines decorating the ceramic column which is the hallmark of this collection topped with a smooth oval basin. Past values and tradition are at the base of this evergreen collection.*



Collezione Civitas  
Collection Civitas



ACS019 01



CIL001 01



CIC001 01

CIVITAS





ACA080 56

ACA083 56

CIB002 01

CIV002 01  
+ CIA010 01

CIVITAS



CIL002 01

CIA005 71

# CIVITAS SYSTEM

I lavabi Civitas possono essere completati da pratiche strutture metalliche pensate ad hoc!

La struttura Quadra nasce dalla necessità di aggiornare il linguaggio estetico di questo elemento, non una semplice variazione decorativa o formale, ma una vera e propria innovazione paradigmatica.

Lo studio fatto sul giunto pressofuso permette di avere diverse tipologie di "allestimento" e di dimensioni, un design ricercato e non banale per una collezione dall'estrema semplicità compositiva che risolve con originalità le più svariate esigenze funzionali.

*Civitas washbasins are completed by practical ad-hoc metal structures! The Quadra structure was designed to update the aesthetical language of this element, not just through a simple decorative and formal variation but through an exemplary innovation. The careful study on die cast joint allows to have various types of fittings and dimensions, not a trivial idea but a refined design on a collection characterized by an extremely simple composition that aims to originally meet any functional demand.*

## QUADRA STRUCTURE

L. 68 - 90 cm

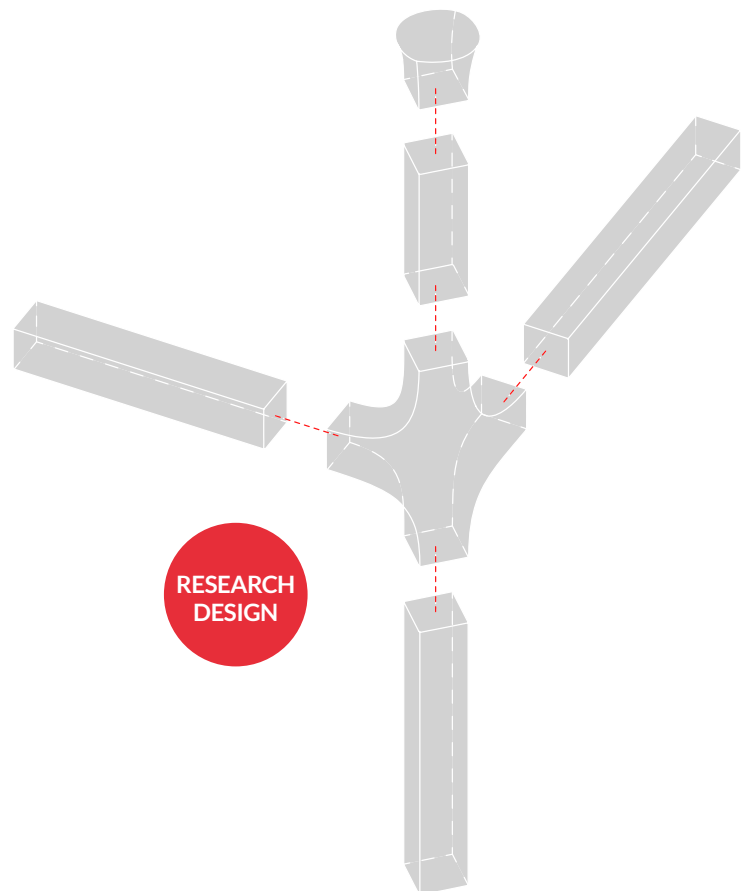
vuota / *empty*



con griglia / *with grate shelf*



con vetro / *with glass*



## CIVITAS SYSTEM

Con un design studiato più classico e discreto, la struttura Tonda appare maggiormente slanciata grazie alla conformazione delle gambe. Questa 2^ variante creata per le strutture Civitas è disponibile solo sulla consolle 90. Le diverse configurazioni sono ottenute mediante semplice piegatura del tubolare metallico, che è elemento strutturale ma anche pratico portasciugamani integrato. La struttura si completa con un piano di appoggio inferiore, disponibile in vetro o griglia; e come la precedente è declinata nelle 3 varianti cromatiche metalliche a disposizione.

*Thanks to a refined and discrete careful study, the Tonda structure has a sleek look due to the shape of its legs. This alternative solution of Civitas structures is available only for the consolle 90.*


*The various setups can be obtained through the bending of the metal tube which is a structural element turning into a practical integrated towel holder. The structure is completed by a bottom top, glass or metal grid; like the other structures, 3 different metal colours are available.*



### METALS



cromato  
chrome  
cod. 71



oro rosa  
pink gold  
cod. 77



oro  
gold  
cod. 73



CIL00201

CIA00877

CIA00977

CIVITAS





ACA083 56

ACA080 56

CIV001 01  
+ CIA010 01

CIB001 01





ACA084 56



ACA079 56



ACA081 56



ACW003 01







CIC006 01



CIV002 01  
+ CIA010 01



ACA080 56

CIB002 01



CIVITAS



## CIVITAS VARIATIONS

*colori e finiture - colors and finishes...*

Cartelle colori alle pag. 34-41  
Color charts at pages 34-41

### CLASSIC COLORS



cod. 01

bianco lucido / glossy white

### METALS



cod. 71

cromato / chrome



cod. 77

oro rosa / pink gold



cod. 73

oro / gold



# CIVITAS OVERVIEW



## CIVITAS | 36 x 54

codice	colore	kg	pz. pallet Italia	pz. pallet Export	euro
<b>CIV001</b>	○ 01; 00	21	12	20	<b>479</b>

vaso sospeso + kit di fissaggio

*wall-hung WC + fitting system kit*



schede tecniche  
technical drawing



## CIVITAS | 36 x 54

codice	colore	kg	pz. pallet Italia	pz. pallet Export	euro
<b>CIB001</b>	○ 01; 00	18	12	20	<b>479</b>

bidet sospeso + kit di fissaggio solo 1 foro

*wall-hung WC + fitting system kit just 1 hole*



schede tecniche  
technical drawing

sifone ridotto - *reduced siphon*

<b>ACA021</b>	1	-	-	<b>108</b>
---------------	---	---	---	------------

staffe di fissaggio per sospesi fischer  
*fitting system kit for wall-hung*

<b>ACA016</b>	4	-	-	<b>64</b>
---------------	---	---	---	-----------



## CIVITAS | 36 x 54

codice	colore	kg	pz. pallet Italia	pz. pallet Export	euro
<b>CIV002</b>	○ 01; 00	19	10	20	<b>479</b>


vaso terra scarico "S"  
+ kit di fissaggio

*WC with floor drain + fitting system kit*



schede tecniche  
technical drawing



codice	colore	kg	pz. pallet Italia	pz. pallet Export	euro
<b>CIVITAS   36 x 54</b>	 01; 00	19	10	20	<b>479</b>

vaso terra scarico "P"  
+ kit di fissaggio

*WC with wall drain  
+ fitting system kit*



schede tecniche  
technical drawing



<b>CIVITAS   36 x 54</b>	 01; 00	18	10	20	<b>479</b>
--------------------------	--	----	----	----	------------

bidet terra 1 foro (predisposto  
tre fori) + kit di fissaggio

*floor bidet 1 hole with  
arrangement  
for 3 holes + fitting  
system kit*



schede tecniche  
technical drawing



<b>CIVITAS   36 x 54</b>	 01; 00	22	8	12	<b>572</b>
--------------------------	--	----	---	----	------------

vaso monoblocco con scarico  
universale + kit di fissaggio

*WC with universal drain  
+ fitting system kit*



schede tecniche  
technical drawing



### CIVITAS | 44 x 39

codice	colore	kg	pz. pallet Italia	pz. pallet Export	euro
CIC009	○ 01; 00	14	-	-	264

cassetta monoblocco  
con coperchio

*ceramic cistern with cover*

meccanismo di scarico  
universale con pulsante doppio  
flusso, cromo, oro rosa, oro

#### METALS

HEA010	● 71	1	-	-	110
HEA010	● 77	1	-	-	138
HEA010	● 73	1	-	-	138

*double flow discharge  
with button, standard valve  
mechanism, chrome,  
rose gold, gold*



### CIVITAS | 44 x 39

codice	colore	kg	pz. pallet Italia	pz. pallet Export	euro
CIC007	○ 01; 00	14	-	-	264

cassetta a zaino con coperchio,  
predisposizione per maniglia

*low level ceramic cistern with  
cover pre-arranged for handle*



schede tecniche  
technical drawing

meccanismo scarico  
con maniglia frontale e tubo  
esterno di scarico  
in cromo, oro rosa, oro


#### METALS

HEA013	● 71	1	-	-	501
HEA013	● 77	1	-	-	556
HEA013	● 73	1	-	-	556

*flushing system with front  
handle and flush pipe in chrome,  
rose gold, gold*



## CIVITAS | 44 X 39

codice	colore	kg	pz. pallet Italia	pz. pallet Export	euro
<b>CIC006</b>	 <b>01; 00</b>	14	-	-	<b>264</b>

cassetta alta con coperchio

*high ceramic cistern with cover*






schede tecniche  
technical drawing

meccanismo di scarico  
con maniglia in ceramica,  
catenella e tubo esterno  
cromo, oro rosa, oro


*flushing system, with ceramic  
pull, chain and flush pipe  
in chrome, rose gold, gold*

### METALS

<b>HEA006</b>	 <b>71</b>	1	-	-	<b>501</b>
<b>HEA006</b>	 <b>77</b>	1	-	-	<b>556</b>
<b>HEA006</b>	 <b>73</b>	1	-	-	<b>556</b>

pomello ceramica  
per meccanismo di scarico  
HEA013/HEA006

*ceramic knob for flushing  
system HEA013/HEA006*

<b>ACA063</b>	 <b>01; 00</b>	-	-	-	<b>51</b>
---------------	---	---	---	---	-----------



	codice	colore	kg	pz. pallet Italia	pz. pallet Export	euro	
<b>CIVITAS</b>	<b>CIA010</b>	○	<b>01; 71</b>	3	-	-	<b>198</b>
seduta per WC frizionata, cerniera cromo							
<i>soft-close WC seat, chrome hinge</i>							
seduta per WC frizionata, cerniera oro rosa	<b>CIA010</b>	○	<b>01; 77</b>	3	-	-	<b>297</b>
<i>soft-close WC seat, rose gold hinge</i>							
seduta per WC frizionata, cerniera oro	<b>CIA010</b>	○	<b>01; 73</b>	3	-	-	<b>297</b>
<i>soft-close WC seat, gold hinge</i>							




**CIVITAS | 68 x 50**

codice	colore	kg	pz. pallet Italia	pz. pallet Export	euro	
CIL001	○	01; 00	24	12	16	418

lavabo sospeso/da colonna  
1 foro (predisposto 3 fori)  
+ kit di fissaggio

*wall-hung/for column  
washbasin 1 hole with  
arrangements for 3 holes  
+ fitting system kit*



schede tecniche  
technical drawing


**CIVITAS**

CIC001	○	01; 00	12	14	27	264
--------	---	--------	----	----	----	-----

colonna per lavabo 68

*column for washbasin 68*


**CIVITAS | 90 x 50**


CIL002	○	01; 00	40	8	9	583
--------	---	--------	----	---	---	-----

consolle 1 foro (predisposto  
tre fori) + kit di fissaggio

*consolle 1 hole  
with arrangement  
for 3 holes + fitting system kit*



schede tecniche  
technical drawing


**CIVITAS**

CIC002	○	01; 00	13	-	-	435
--------	---	--------	----	---	---	-----

coppia gambe ceramica

*pair of ceramic legs*



## CIVITAS

struttura Tonda per consolle 90,  
cromo, oro rosa, oro + griglia

Tonda structure for consolle 90,  
chrome, rose gold, gold + grate  
shelf

codice	colore	kg	pz. pallet Italia	pz. pallet Export	euro
--------	--------	----	-------------------------	-------------------------	------

### METALS

<b>CIA008</b>		<b>71</b>	14	-	-	<b>1947</b>
<b>CIA008</b>		<b>77</b>	14	-	-	<b>2530</b>
<b>CIA008</b>		<b>73</b>	14	-	-	<b>2530</b>



schede tecniche  
technical drawing

## CIVITAS

struttura Tonda per consolle 90,  
cromo, oro rosa, oro + vetro

Tonda structure for consolle 90,  
chrome, rose gold, gold + glass

### METALS

<b>CIA009</b>		<b>71</b>	14	-	-	<b>1804</b>
<b>CIA009</b>		<b>77</b>	14	-	-	<b>2222</b>
<b>CIA009</b>		<b>73</b>	14	-	-	<b>2222</b>



schede tecniche  
technical drawing

## CIVITAS

struttura Quadra per lavabo 68,  
cromo, oro rosa, oro

Quadra structure for washbasin  
68, chrome, rose gold, gold

### METALS

<b>CIA001</b>		<b>71</b>	12	-	-	<b>1529</b>
<b>CIA001</b>		<b>77</b>	12	-	-	<b>1804</b>
<b>CIA001</b>		<b>73</b>	12	-	-	<b>1804</b>



schede tecniche  
technical drawing

## CIVITAS

struttura Quadra per lavabo 68,  
cromo, oro rosa, oro + griglia

Quadra structure for washbasin  
68, chrome, rose gold, gold +  
grate shelf

### METALS

<b>CIA002</b>		<b>71</b>	14	-	-	<b>2085</b>
<b>CIA002</b>		<b>77</b>	14	-	-	<b>2640</b>
<b>CIA002</b>		<b>73</b>	14	-	-	<b>2640</b>



schede tecniche  
technical drawing






## CIVITAS

struttura Quadra per lavabo 68,  
cromo, oro rosa, oro + vetro

*Quadra structure for washbasin  
68, chrome, rose gold, gold +  
glass*

codice	colore	kg	pz. pallet Italia	pz. pallet Export	euro
--------	--------	----	-------------------------	-------------------------	------

### METALS

<b>CIA003</b>		<b>71</b>	14	-	-	<b>1804</b>
<b>CIA003</b>		<b>77</b>	14	-	-	<b>2222</b>
<b>CIA003</b>		<b>73</b>	14	-	-	<b>2222</b>



schede tecniche  
technical drawing






## CIVITAS

struttura Quadra per consolle 90,  
cromo, oro rosa, oro

*Quadra structure for consolle 90,  
chrome, rose gold, gold*

### METALS

<b>CIA004</b>		<b>71</b>	14	-	-	<b>1529</b>
<b>CIA004</b>		<b>77</b>	14	-	-	<b>1947</b>
<b>CIA004</b>		<b>73</b>	14	-	-	<b>1947</b>



schede tecniche  
technical drawing






## CIVITAS

struttura Quadra per consolle 90,  
cromo, oro rosa, oro + griglia

*Quadra structure for consolle 90,  
chrome, rose gold, gold + grate  
shelf*

### METALS

<b>CIA005</b>		<b>71</b>	16	-	-	<b>2222</b>
<b>CIA005</b>		<b>77</b>	16	-	-	<b>2750</b>
<b>CIA005</b>		<b>73</b>	16	-	-	<b>2750</b>



schede tecniche  
technical drawing






## CIVITAS

struttura Quadra per consolle 90,  
cromo, oro rosa, oro + vetro


*Quadra structure for consolle 90,  
chrome, rose gold, gold + glass*

### METALS

<b>CIA006</b>		<b>71</b>	16	-	-	<b>1804</b>
<b>CIA006</b>		<b>77</b>	16	-	-	<b>2365</b>
<b>CIA006</b>		<b>73</b>	16	-	-	<b>2365</b>



schede tecniche  
technical drawing

	codice	colore	kg	pz. pallet Italia	pz. pallet Export	euro
<p>piletta universale lavabo up &amp; down tappo in ceramica</p> <p><i>up &amp; down universal drain with ceramic cover for washbasins</i></p>	<b>ACA036</b>		<b>01; 00</b> 0,3	-	-	<b>83</b>
<p>piletta universale lavabo up &amp; down cromo</p> <p><i>chrome up &amp; down drain for washbasin</i></p>	<b>ACA032</b>		0,3	-	-	<b>66</b>
<p>sifone cilindrico - <i>siphon</i></p>	<b>ACA022</b>		1	-	-	<b>120</b>

# HYPE

*Smart Toilet Collection*

Hype, un nuovo concetto di smart toilet!

Un sistema innovativo, sviluppato con tecnologia HYGEA, che si compone di solo cinque elementi: il sanitario, la piastra di fissaggio, il bidet elettronico, il coperchio che lo contiene ed il sedile. Un prodotto semplice, rivoluzionario e particolarmente attento all'impatto ambientale. Non un semplice smart toilet, perchè il "modulo bidet elettronico" può essere installato o sostituito molto facilmente come una cartuccia, che viene inserita nel sanitario dall'alto ed è completamente scollegato dal suo involucro e dal sedile.

In HYPE il bidet elettronico è il cuore pulsante! Realizzato con la migliore tecnologia coreana, è studiato per soddisfare le richieste dei clienti più esigenti.

*Hype represents a new concept of smart toilets!*

*An innovating system consisting of only five elements: a Wc, a fixing plate, an electronic bidet, a shell, and a seat. A simple and revolutionary product attentive to the environmental impact. This is not a simple smart toilet since the "electronic bidet module" can be installed or replaced very easily through a cartridge that is inserted in the Wc from the top and which is totally disconnected from its shell and seat. The bidet module is the beating heart of Hype! Made using the best Korean technology, it was designed to meet the needs of demanding customers.*



Collezione Hype  
Collection Hype





HYPE



HYV00101

ACA08356



ACS019 01

ACA080 56

COL004 01

ACM042 56

HYPE

# HYPE COMPONENTS






HYPE

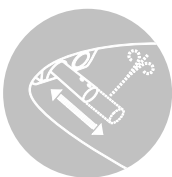




## HYPE FEATURES



**igiene posteriore**  
*posterior cleansing*



**movimento oscillante ugello**  
*oscillating nozzle*



**LED di notifica**  
*operational LED*



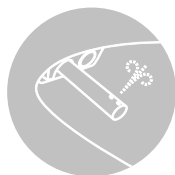
**igiene femminile**  
*feminine cleansing*



**pulizia automatica ugello**  
*automatic cleansing of the nozzle*



**telecomando**  
*remote control*



**igiene bambini**  
*"kids" function*



**temperatura acqua regolabile**  
*warm water with variable  
temperature setting*



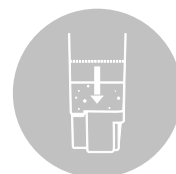
**programma anticalcare**  
*anti-lime program*



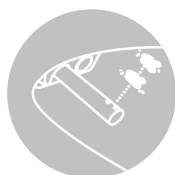
**funzione "auto" (igiene+asciugatura)**  
*"auto" function (hygiene+dryer)*



**asciugatura (2 int. 5 livelli di temp.)**  
*air drying (2 int. 5 temp. levels)*



**svuotamento automatico tanica**  
*automatic draining of the tank*



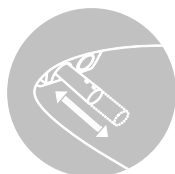
**getto a intensità variabile**  
*variable spray*



**2 memorie utente**  
*user's memories: 2*



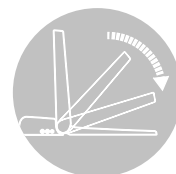
**sensore radar**  
*radar sensor*



**posizione ugello regolabile**  
*position of the nozzle variable*



**luce di cortesia intensità variabile**  
*dimming courtesy light*



**chiusura rallentata**  
*soft closing*



HYV002 01

ACA083 56



HYPE

# HYPE CONTROLLER

Le funzioni sono state accuratamente selezionate ed ottimizzate per fornire la miglior esperienza possibile. Un ugello in acciaio inossidabile provvede all'igiene intima, mentre l'asciugatura viene effettuata da un dispositivo ad alta efficienza. La funzione "svuotamento automatico della tanica" e il programma anticalcare assicurano maggior igiene ed affidabilità. Particolare attenzione anche al risparmio idrico, perchè il suo sistema di scarico utilizza solamente 3,5 litri di acqua!

*Functions have been accurately selected and optimized to provide best possible experience.*

*A stainless steel nozzle provide personal hygiene while the drying is carried out through a high-performance device. The "automatic emptying of tank" function and anti-limescale program ensure the best hygiene and reliability. Particular attention has been paid to water saving solutions resulting in a flushing system that uses only 3.5 litres of water!*





# HYPE OVERVIEW



THE.SANIGLAZE

## HYPE | 38 x 59

vaso sospeso Senza Brida  
multi-funzione

*wall-hung multi-function  
Rimless WC*

sedile rallentato

*multi-functions soft-close seat*

modulo elettronico  
con telecomando

*electronic module  
with remot control*

accessori installazione  
*installation accessories*

codice	colore	kg	pz. pallet Italia	pz. pallet Export	euro
--------	--------	----	-------------------	-------------------	------

### CLASSIC COLORS

KHYV001	○	01; 00	23	6	9	3069
KHYV001	◎	05; 00	23	6	9	4114



schede tecniche  
technical drawing



the.Saniglaze



THE.SANIGLAZE

## HYPE | 38 x 59

vaso terra Senza Brida  
multi-funzione

*back to wall multi-function  
Rimless WC*

sedile rallentato

*multi-functions soft-close seat*

modulo elettronico  
con telecomando

*electronic module  
with remot control*

accessori installazione  
*installation accessories*

### CLASSIC COLORS

KHYV002	○	01; 00	23	6	9	3179
KHYV002	◎	05; 00	23	6	9	4268



schede tecniche  
technical drawing



the.Saniglaze



# JAZZ

*Sanitaryware & Washbasins Collection*



ACS014

ACS013

JZC00301

JZL00401



Collezione Jazz  
Collection Jazz

**ADI** ADI ASSOCIAZIONE  
PER IL DISEGNO  
INDUSTRIALE  
DELEGAZIONE LAZIO



JZB001 01

JZV001 01  
+ JZA006 01



JZV001 01  
+ JZA006 01

JZB001 01



ACS013

JZL004 01



JZC003 01

JAZZ



JZB002 01

JZV002 01  
+ JZA006 01



JAZZ



JZV002 01  
+ JZA006 01

JZB002 01

JAZZ



JZV003 01  
+ JZA006 01  
+ JZC001 01

JZB002 01

ACS017 05



JZL002 01





# JAZZ OVERVIEW



## JAZZ | 36 x 54

vaso sospeso + kit di fissaggio

*wall-hung WC  
+ fitting system kit*

codice	colore	kg	pz. pallet Italia	pz. pallet Export	euro
JZV001		01; 00 23	12	20	506



schede tecniche  
technical drawing

staffe di fissaggio per sospesi  
fischer  
*fitting system kit for wall-hung*

ACA016		4	-	-	64
--------	--	---	---	---	----



## JAZZ | 36 x 54

bidet sospeso 1 foro  
+ kit di fissaggio

*wall-hung bidet 1 hole  
+ fitting system kit*

JZB001		01; 00 19	6	9	506
--------	--	-----------	---	---	-----



schede tecniche  
technical drawing

sifone ridotto - *reduced siphon*

ACA021		1	-	-	108
--------	--	---	---	---	-----

staffe di fissaggio per sospesi  
fischer  
*fitting system kit for wall-hung*

ACA016		4	-	-	64
--------	--	---	---	---	----



## JAZZ | 36 x 54

vaso terra filomuro  
+ kit di fissaggio  
+ raccordo di scarico

*back to wall WC + fitting  
system kit + pipe*


JZV002		01; 00 25	10	20	506
--------	--	-----------	----	----	-----



schede tecniche  
technical drawing





codice	colore	kg	pz. pallet Italia	pz. pallet Export	euro	
<b>JAZZ   36 x 54</b>	JZB002 	01; 00	24	10	20	<b>506</b>

*bidet terra filomuro 1 foro  
+ kit di fissaggio*

*back to wall bidet 1 hole  
+ fitting system kit*



schede tecniche  
technical drawing



<b>JAZZ   36 x 69</b>	JZV003 	01; 00	34	6	9	<b>616</b>
-----------------------	--	--------	----	---	---	------------


*vaso monoblocco filomuro  
+ kit di fissaggio + raccordo  
di scarico*

*close-coupled back to wall WC  
+ fitting system + pipe*




schede tecniche  
technical drawing



<b>JAZZ   34 x 53</b>	JZC001 	01; 00	12	6	9	<b>242</b>
-----------------------	--	--------	----	---	---	------------

*cassetta monoblocco*

*ceramic cistern*

<b>JAZZ   34 x 53</b>	ACA006 	71	5	-	-	<b>228</b>
-----------------------	--	----	---	---	---	------------

*cisterna in pvc con dispositivo  
di scarico doppio flusso geberit  
cromo*

*geberit plastic cistern with waste  
system double flow chrome*



**JAZZ**

codice	colore	kg	pz. pallet Italia	pz. pallet Export	euro	
<b>JZA006</b>	○	<b>01; 71</b>	3,7	-	-	<b>198</b>

seduta per WC frizionata,  
cerniera cromo

*soft-close WC seat, chrome hinge*



**JAZZ | 60 x 40**

<b>JZL002</b>	○	<b>01; 00</b>	9	20	40	<b>336</b>
---------------	---	---------------	---	----	----	------------

lavabo appoggio

*countertop washbasin*



schede tecniche  
technical drawing



**JAZZ | 70 x 49**

<b>JZL004</b>	○	<b>01; 00</b>	17	12	20	<b>358</b>
---------------	---	---------------	----	----	----	------------

lavabo 1 foro (predisposto  
3 fori) sospeso/da colonna  
+ kit di fissaggio

*wall-hung/for column  
washbasin 1 hole with  
arrangement for 3 holes  
+ fitting system*



schede tecniche  
technical drawing




**JAZZ | 23 x 23 h 70**

<b>JZC003</b>	○	<b>01; 00</b>	12	14	20	<b>264</b>
---------------	---	---------------	----	----	----	------------

colonna per lavabo 70

*column for washbasin 70*

	codice	colore	kg	pz. pallet Italia	pz. pallet Export	euro
<p>piletta universale lavabo up &amp; down con tappo in ceramica</p> <p><i>up &amp; down universal drain with ceramic cover for washbasins</i></p>	<b>ACA036</b>		0,3	-	-	<b>83</b>
<p>piletta universale lavabo up &amp; down cromo</p> <p>chrome up &amp; down drain for washbasin</p>	<b>ACA032</b>		0,3	-	-	<b>76</b>
<p>piletta universale Pop con troppopieno integrato</p> <p><i>Pop universal drain with integral overflow</i></p>	<b>ACA061</b>	<b>71</b>	0,5	-	-	<b>190</b>

# TEN

*Sanitaryware & Washbasins Collection*

ACS01705

TEL00101

TEC00301



Collezione Ten  
Collection Ten



TEB005 01

TEV008 01  
+ TEA005 01



TEB005 05

TEV008 05  
+ TEA011 05



TEN

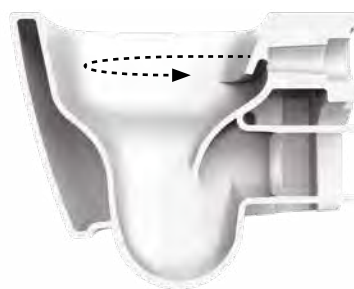
# TEN THE.RIMLESS

THE.  
RIMLESS

prestazioni ottimizzate e maggiore igiene grazie al nuovo sistema Rimless  
*better performance and a more efficient cleaning system thanks to the Rimless feature*



**eliminazione della Brida**  
*elimination of the Rim*

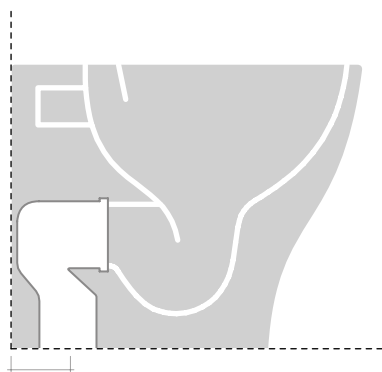


**ottimizzazione del lavaggio**  
*optimized washing*

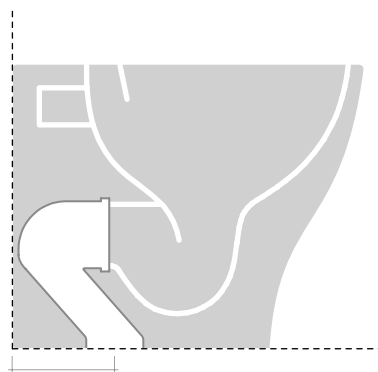
## TEN ADJUSTABLE FLUSH SYSTEM

SCARICO  
TRASLATO

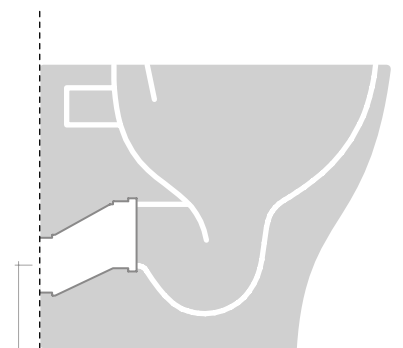
vaso filomuro scarico traslato  
*back to wall WC adjustable flush*



**ACA005 + ACA076 > 10 CM**  
**ACA005 + ACA077 > 8/12 CM**  
**ACA005 + ACA078 > 14 CM**  
CURVA TECNICA S  
+ MANICOTTO DI SCARICO A PAVIMENTO  
ELBOW AT FLOOR S + ARRANGEMENT  
DISCHARGE TO FLOOR



**ACA074 + ACA076 > 15 CM**  
**ACA074 + ACA077 > 13/17 CM**  
CURVA TECNICA TRASLATA  
+ MANICOTTO DI SCARICO A PAVIMENTO  
ADJUSTABLE PIPE + ARRANGEMENT  
DISCHARGE TO FLOOR



**ACA075**  
RACCORDO DI SCARICO  
A PARETE TRASLATO H 18 CM  
WALL TRAP ADJUSTABLE  
PIPE H 18 CM

connessioni di scarico regolabili grazie agli abbinamenti delle curve con i manicotti  
(concentrico od eccentrici) - da acquistare separatamente  
*adjustable drainage connections thanks to the combinations of the curves with the pipes  
(concentric or eccentric) - to be purchased separately*



TEV006 05  
+ TEA011 05



TEB004 05





— ACS004



— TEL00101

— TEC00401



TEV006 01  
+ TEA005 01



TEB004 01

TEN



TEB003 01

TEV001 01  
+ TEA002





TEV006 17  
+ TEA011 17

TEB004 17

## TEN VARIATIONS

*colori e finiture - colors and finishes...*


Cartelle colori alle pag. 34-41  
Color charts at pages 34-41

### CLASSIC COLORS



*cod. 01*

bianco lucido / glossy white



*cod. 05*

bianco matt / matt white



*cod. 17*

nero matt / matt black

# TEN OVERVIEW



THE.RIMLESS

## TEN 4.0 | 36 x 52

vaso sospeso Senza Brida,  
fissaggi inclusi

*wall-hung Rimless Wc,  
fitting system kit included*

codice	colore	kg	pz. pallet Italia	pz. pallet Export	euro
CLASSIC COLORS					
TEV006	○ 01; 00	20	12	20	286
TEV006	◉ 05; 00	20	12	20	407
TEV006	● 17; 00	20	12	20	407

riduttore di flusso  
di scarico per WC  
*plug for reducing water flow*

**ACA064** - - - **14**

staffe di fissaggio  
per sospesi fischer  
*fitting system kit for wall-hung*

**ACA016** 4 - - **64**



schede tecniche  
technical drawing



the.Rimless



## TEN 4.0 | 36 x 52

bidet sospeso + kit  
di fissaggio solo 1 foro

*wall-hung bidet + fitting  
system kit just 1 hole*

codice	colore	kg	pz. pallet Italia	pz. pallet Export	euro
CLASSIC COLORS					
TEB004	○ 01; 00	20	12	20	286
TEB004	◉ 05; 00	20	12	20	407
TEB004	● 17; 00	20	12	20	407

sifone ridotto  
*reduced siphon*

**ACA021** 1 - - **108**

staffe di fissaggio  
per sospesi fischer  
*fitting system kit for wall-hung*

**ACA016** 4 - - **64**



schede tecniche  
technical drawing



### TEN 4.0 | 36 x 52

vaso terra filomuro Senza Brida traslato + kit di fissaggio, curve tecniche non incluse

*back to wall Rimless Wc adjustable flush + fitting system kit, traps not included*

codice	colore	kg	pz. pallet Italia	pz. pallet Export	euro	
CLASSIC COLORS						
TEV008	○	01; 00	27	10	20	297
TEV008	◉	05; 00	27	10	20	418
TEV008	●	17; 00	27	10	20	418

riduttore di flusso di scarico per WC  
*plug for reducing water flow*

**ACA064** - - - **14**

fissaggio laterale orinatoio e sanitari  
*fitting system for urinal and sanitaryware*

**ACA020** 0,3 - - **19**



schede tecniche  
technical drawing



the.Rimless



### TEN 4.0 | 36 x 52

bidet terra filomuro, kit di fissaggio non incluso solo 1 foro

*back to wall bidet, fitting system kit not included just 1 hole*

CLASSIC COLORS						
TEB005	○	01; 00	26	10	20	297
TEB005	◉	05; 00	26	10	20	418
TEB005	●	17; 00	26	10	20	418


fissaggio laterale orinatoio e sanitari  
*fitting system for urinal and sanitaryware*

**ACA020** 0,3 - - **19**



schede tecniche  
technical drawing



codice	colore	kg	pz. pallet Italia	pz. pallet Export	euro	
<b>TEN   36 x 52</b>	TEV001 	01; 00	26	10	20	<b>319</b>

vaso terra scarico "S",  
fissaggi non inclusi

*"S" trap floor WC,  
fitting system not included*

fissaggio laterale sanitari	<b>ACA020</b>	0,3	-	-	<b>19</b>
-----------------------------	---------------	-----	---	---	-----------

*fitting system for sanitaryware*



schede tecniche  
technical drawing



<b>TEN   36 x 52</b>	TEB003 	01; 00	24	10	20	<b>319</b>
----------------------	--	--------	----	----	----	------------

bidet terra 1 foro

*floor bidet 1 hole*

fissaggio laterale sanitari	<b>ACA020</b>	0,3	-	-	<b>19</b>
-----------------------------	---------------	-----	---	---	-----------

*fitting system for sanitaryware*



schede tecniche  
technical drawing



	codice	colore	kg	pz. pallet Italia	pz. pallet Export	euro
<b>TEN   45 x 23</b>	<b>TEC001</b>	○ 01; 00	5	-	-	<b>83</b>

cassetta alta universale

*universal high ceramic cistern*



<b>TEN</b>	<b>TEA002</b>	○ 01; 00	3	-	-	<b>105</b>
------------	---------------	----------	---	---	---	------------

seduta per Wc non frizionata

*standard Wc seat*



<b>TEN</b>	CLASSIC COLORS					
seduta Slim per Wc frizionata	<b>TEA005</b>	○ 01	3	-	-	<b>187</b>
<i>soft-close Slim Wc seat</i>	<b>TEA011</b>	◎ 05	3	-	-	<b>275</b>
	<b>TEA011</b>	● 17	3	-	-	<b>275</b>



	codice	colore	kg	pz. pallet Italia	pz. pallet Export	euro
cannotto traslato per modifica ingresso acqua +/- 2 cm  <i>adjustable pipe for water inlet change +/-2 cm</i>	<b>ACA035</b>		0,2	-	-	<b>32</b>
curva tecnica traslata <i>adjustable pipe</i>	<b>ACA074</b>		0,3	-	-	<b>39</b>
manicotto concentrico <i>concentric pipe</i>	<b>ACA076</b>		0,3	-	-	<b>17</b>
manicotto eccentrico 2 cm <i>eccentric pipe 2 cm</i>	<b>ACA077</b>		0,3	-	-	<b>17</b>
manicotto eccentrico 4 cm <i>eccentric pipe 4 cm</i>	<b>ACA078</b>		0,2	-	-	<b>17</b>
raccordo scarico parete "P" traslato <i>"P" trap adjustable pipe</i>	<b>ACA075</b>		0,2	-	-	<b>39</b>



	codice	colore	kg	pz. pallet Italia	pz. pallet Export	euro	
<b>TEN   65 x 51</b>	<b>TEL001</b>	○	<b>01; 00</b>	3	18	24	<b>182</b>

lavabo 1 foro sospeso/da colonna

*wall-hung/for column 1 hole washbasin*

tasselli per fissaggio lavabi sospesi  
*fitting system kit for wall-hung washbasins*

**ACA007** 0,3 - - **13**



schede tecniche  
*technical drawing*



<b>TEN   36 x 67</b>	<b>TEC003</b>	○	<b>01; 00</b>	14	8	12	<b>94</b>
----------------------	---------------	---	---------------	----	---	----	-----------

colonna - *column*



<b>TEN   32 x 50</b>	<b>TEC004</b>	○	<b>01; 00</b>	7	-	-	<b>83</b>
----------------------	---------------	---	---------------	---	---	---	-----------

semicolonna - *semi column*

# SMARTY 2.0

*Sanitaryware Collection*



SMV00101  
+ SMA00101

SMB00101



Collezione Smarty 2.0  
Collection Smarty 2.0



SMV001 01  
+ SMA001 01

SMB001 01

SMARTY 2.0



SMV002 01  
+ SMA001 01

SMB002 01





SMB002 01

SMV002 01  
+ SMA001 01

SMARTY 2.0

# SMARTY 2.0 OVERVIEW



THE.RIMLESS

## SMARTY 2.0 | 35 x 50

vaso sospeso Senza Brida,  
kit di fissaggio non incluso

*wall-hung Rimless Wc,  
fitting system kit not included*

codice	colore	kg	pz. pallet Italia	pz. pallet Export	euro	
SMV001		01; 00	23	12	20	209



schede tecniche  
technical drawing



the.Rimless

staffe di fissaggio per sospesi  
fischer  
*fitting system kit for wall-hung*

ACA016		4	-	-	64
--------	--	---	---	---	----



## SMARTY 2.0 | 35 x 50

bidet sospeso 1 foro,  
kit di fissaggio non incluso

*wall-hung bidet 1 hole, fitting  
system kit not included*

codice	colore	kg	pz. pallet Italia	pz. pallet Export	euro	
SMB001		01; 00	23	12	20	209



schede tecniche  
technical drawing

sifone ridotto - *reduced siphon*

ACA021		1	-	-	108
--------	--	---	---	---	-----

staffe di fissaggio per sospesi  
fischer  
*fitting system kit for wall-hung*

ACA016		4	-	-	64
--------	--	---	---	---	----



THE.RIMLESS

## SMARTY 2.0 | 35 x 50

vaso terra filomuro  
Senza Brida, kit di fissaggio  
non incluso

*back to wall Rimless Wc,  
fitting system kit not included*

codice	colore	kg	pz. pallet Italia	pz. pallet Export	euro	
SMV002		01; 00	27	10	10	209



schede tecniche  
technical drawing



the.Rimless



codice	colore	kg	pz. pallet Italia	pz. pallet Export	euro	
<b>SMARTY 2.0   35 x 50</b>	SMB002 	01; 00	27	10	20	<b>209</b>

bidet terra filomuro 1 foro,  
kit di fissaggio

*back to wall bidet 1 hole, fitting  
system kit not included*



schede tecniche  
technical drawing



<b>SMARTY 2.0</b>	SMA001	71	3	-	-	<b>132</b>
-------------------	--------	----	---	---	---	------------

seduta per WC frizionata,  
cerniera cromo

*soft-close WC seat,  
chrome hinge*



<b>SMARTY 2.0</b>	SMA002	71	3	-	-	<b>83</b>
-------------------	--------	----	---	---	---	-----------

seduta per WC,  
cerniera cromo

*standard WC seat,  
chrome hinge*

# HERMITAGE

*Sanitaryware & Washbasins Collection*

ACS016 05



HEL004 01



HEC003 01

HEC005 01  
+ HEA013 71



HEV002 01  
+ HEA005 01

HEB002 01





Collezione Hermitage  
*Collection Hermitage*

HEW00171









HEV010 01  
+ HEA004 71

HEB003 01

ACS017 05



HEL002 01



HEC002 01

HEV002 01  
+ HEA005 01



HEB002 01







HEV005 01  
+ HEA005 01

HEB001 01

HEW001 71


HERMITAGE

# HERMITAGE VARIATIONS

colori e finiture - colors and finishes...

Cartelle colori alle pag. 34-41  
Color charts at pages 34-41

## CLASSIC COLORS



bianco lucido / glossy white

## METALS



cromato / chrome



bronzo / bronze



oro / gold



# HERMITAGE OVERVIEW



## HERMITAGE | 36 x 55

codice	colore	kg	pz. pallet Italia	pz. pallet Export	euro	
HEV010		01; 00	21	15	20	446

vaso sospeso + kit di fissaggio

*wall-hung WC + fitting system kit*



schede tecniche  
technical drawing



## HERMITAGE | 36 x 55

codice	colore	kg	pz. pallet Italia	pz. pallet Export	euro	
HEB003		01; 00	18	15	20	446

bidet sospeso + kit di fissaggio solo 1 foro

*wall-hung bidet + fitting system kit just 1 hole*



schede tecniche  
technical drawing

sifone ridotto - *reduced siphon*

ACA021		1	-	-	108
--------	--	---	---	---	-----

staffe di fissaggio per sospesi fischer

ACA016		4	-	-	64
--------	--	---	---	---	----

*fitting system kit for wall-hung*



## HERMITAGE | 36 x 55

codice	colore	kg	pz. pallet Italia	pz. pallet Export	euro	
HEV002		01; 00	19	15	20	446

vaso terra scarico "S" + kit di fissaggio

*WC with floor drain + fitting system kit*



schede tecniche  
technical drawing

vaso terra scarico "P" + kit di fissaggio

HEV003		01; 00	19	15	20	446
--------	--	--------	----	----	----	-----

*WC with wall drain + fitting system kit*



**HERMITAGE | 36 x 55**

codice	colore	kg	pz. pallet Italia	pz. pallet Export	euro
HEB002		01; 00 18	15	20	446

bidet terra 1 foro (predisposto tre fori) + kit di fissaggio

*floor bidet 1 hole with arrangement for 3 holes + fitting system kit*



schede tecniche  
technical drawing



**HERMITAGE | 36 x 55**

codice	colore	kg	pz. pallet Italia	pz. pallet Export	euro
HEV005		01; 00 22	10	20	462

vaso terra filomuro + kit di fissaggio + raccordo di scarico

*back to wall WC + fitting system kit + pipe*



schede tecniche  
technical drawing



**HERMITAGE | 36 x 55**

codice	colore	kg	pz. pallet Italia	pz. pallet Export	euro
HEB001		01; 00 19	10	20	462

bidet terra filomuro + kit di fissaggio solo 1 foro

*back to wall bidet + fitting system kit just 1 hole*



schede tecniche  
technical drawing



	codice	colore	kg	pz. pallet Italia	pz. pallet Export	euro	
<b>HERMITAGE   36 x 71</b>	<b>HEV004</b>		<b>01; 00</b>	22	8	12	<b>490</b>

vaso monoblocco con scarico P  
+ kit di fissaggio

*close-coupled Wc with wall drain  
+ fitting system kit*



schede tecniche  
technical drawing



<b>HERMITAGE   42 x 41</b>	<b>HEV008</b>		<b>01; 00</b>	22	8	12	<b>490</b>
----------------------------	---------------	--	---------------	----	---	----	------------

vaso monoblocco con scarico S  
+ kit di fissaggio

*close-coupled Wc with floor  
drain + fitting system kit*

<b>HERMITAGE   42 x 41</b>	<b>HEC001</b>		<b>01; 00</b>	14	-	-	<b>253</b>
----------------------------	---------------	--	---------------	----	---	---	------------

cassetta monoblocco

*ceramic cistern*

meccanismo di scarico  
universale con pulsante doppio  
flusso, cromo, bronzo, oro

METALS

*double flow discharge with  
button, standard valve  
mechanism, chrome,  
rose gold, gold*

<b>HEA010</b>		<b>71</b>	5	-	-	<b>110</b>
<b>HEA010</b>		<b>72</b>	5	-	-	<b>138</b>
<b>HEA010</b>		<b>73</b>	5	-	-	<b>138</b>



<b>HERMITAGE   36 x 71</b>	<b>HEV006</b>		<b>01; 00</b>	34	6	9	<b>600</b>
----------------------------	---------------	--	---------------	----	---	---	------------


vaso monoblocco filomuro  
+ kit di fissaggio + raccordo  
di scarico

*back to wall close-coupled WC  
+ fitting system kit + pipe*



schede tecniche  
technical drawing






	codice	colore	kg	pz. pallet Italia	pz. pallet Export	euro
<b>HERMITAGE   36 x 55</b>	<b>HEC009</b>	 <b>01; 00</b>	11	15	20	<b>253</b>

cassetta monoblocco filomuro con coperchio

*ceramic cistern*

cisterna in pvc con dispositivo di scarico doppio flusso geberit, in cromo, bronzo, oro

METALS

<b>ACA006</b>	 <b>71</b>	5	-	-	<b>228</b>
<b>ACA006</b>	 <b>72</b>	5	-	-	<b>266</b>
<b>ACA006</b>	 <b>73</b>	5	-	-	<b>266</b>

*geberit plastic cistern with waste system double flow, in chrome, bronze, gold*






<b>HERMITAGE   36 x 55</b>	<b>HEC004</b>	 <b>01; 00</b>	14	-	-	<b>253</b>
----------------------------	---------------	---	----	---	---	------------

cassetta alta con coperchio

*high ceramic cistern with cover*

batteria scarico, maniglia in ceramica con catenella e tubo scarico esterno, in cromo, bronzo, oro

METALS

<b>HEA006</b>	 <b>71</b>	1,5	-	-	<b>501</b>
<b>HEA006</b>	 <b>72</b>	1,5	-	-	<b>556</b>
<b>HEA006</b>	 <b>73</b>	1,5	-	-	<b>556</b>

*flushing system, with ceramic pull, chain and flush pipe, in chrome, bronze, gold*




schede tecniche  
technical drawing

pomello ceramica per meccanismo di scarico HEA013/HEA006	<b>ACA063</b>	 <b>01; 00</b>	-	-	-	<b>51</b>
--	---------------	---	---	---	---	-----------

*ceramic knob for flushing system HEA013/HEA006*



codice	colore	kg	pz. pallet Italia	pz. pallet Export	euro	
<b>HERMITAGE   42 x 41</b>	HEC005 	<b>01; 00</b>	14	-	-	<b>253</b>




cassetta a zaino con coperchio  
predisposizione per maniglia

*low level ceramic cistern  
with cover pre-arranged  
for handle*

meccanismo scarico con  
maniglia in ceramica frontale  
e tubo esterno di scarico,  
in cromo, bronzo, oro

*flushing system with front  
ceramic handle and flush pipe,  
in chrome, bronze, gold*

#### METALS

<b>HEA013</b> 	<b>71</b>	-	-	-	<b>501</b>
<b>HEA013</b> 	<b>72</b>	-	-	-	<b>556</b>
<b>HEA013</b> 	<b>73</b>	-	-	-	<b>556</b>



schede tecniche  
technical drawing





## HERMITAGE

seduta per WC frizionata  
a sgancio rapido,  
cerniera cromo

*easy take off soft-close  
WC seat, chrome hinge*

codice	colore	kg	pz. pallet Italia	pz. pallet Export	euro	
<b>HEA005</b>	○	<b>01; 71</b>	3,5	-	-	<b>204</b>

seduta per WC frizionata  
a sgancio rapido, cerniera  
bronzo

*easy take off soft-close  
WC seat, bronze hinge*

<b>HEA005</b>	○	<b>01; 72</b>	3,5	-	-	<b>253</b>
---------------	---	---------------	-----	---	---	------------

seduta per WC frizionata  
a sgancio rapido, cerniera oro

*easy take off soft-close  
WC seat, gold hinge*

<b>HEA005</b>	○	<b>01; 73</b>	3,5	-	-	<b>253</b>
---------------	---	---------------	-----	---	---	------------



seduta per WC in noce massello  
frizionata a sgancio rapido,  
cerniera cromo

*easy take off soft-close walnut  
wood WC seat, chrome hinge*

<b>HEA004</b>	●	<b>71</b>	3,5	-	-	<b>303</b>
---------------	---	-----------	-----	---	---	------------

seduta per WC in noce massello  
frizionata a sgancio rapido,  
cerniera bronzo

*easy take off soft-close walnut  
wood WC seat, bronze hinge*

<b>HEA004</b>	●	<b>72</b>	3,5	-	-	<b>314</b>
---------------	---	-----------	-----	---	---	------------

seduta per WC in noce massello  
frizionata a sgancio rapido,  
cerniera oro

*easy take off soft-close walnut  
wood WC seat, gold hinge*

<b>HEA004</b>	●	<b>73</b>	3,5	-	-	<b>314</b>
---------------	---	-----------	-----	---	---	------------



---

**HERMITAGE | 68 x 55**

---

lavabo 1 foro (predisposto tre fori) + kit di fissaggio

*washbasin 1 hole with arrangement for 3 holes + fitting system kit*

codice	colore	kg	pz. pallet Italia	pz. pallet Export	euro	
HEL002	○	01; 00	24	12	16	413



schede tecniche  
technical drawing



---

**HERMITAGE**

---

colonna per lavabo 68

*column for washbasin 68*

---

HEC002	○	01; 00	12	14	27	253
--------	---	--------	----	----	----	-----

---



---

**HERMITAGE | 92 x 58**

---

consolle 1 foro (predisposto tre fori) + kit di fissaggio

*consolle 1 hole with arrangement for 3 holes + fitting system kit*

---

HEL005	○	01; 00	41	8	9	539
--------	---	--------	----	---	---	-----

---



schede tecniche  
technical drawing

sifone cilindrico - *siphon*

---

ACA022			1	-	-	120
--------	--	--	---	---	---	-----

---



---

**HERMITAGE | 112 x 63**

---

consolle 1 foro (predisposto tre fori) + kit di fissaggio

*consolle 1 hole with arrangement for 3 holes + fitting system kit*

---

HEL004	○	01; 00	49	6	7	567
--------	---	--------	----	---	---	-----

---



schede tecniche  
technical drawing

sifone cilindrico - *siphon*

---

ACA022			1	-	-	120
--------	--	--	---	---	---	-----

---



codice	colore	kg	pz. pallet Italia	pz. pallet Export	euro	
<b>HERMITAGE</b>	HEC003	01; 00	6,5	120	120	<b>457</b>

coppia gambe ceramica

*pair of ceramic legs*



<b>HERMITAGE</b>	HEA015	71	10	-	-	<b>1298</b>
------------------	--------	----	----	---	---	-------------

struttura per lavabo 68,  
cromo, bronzo, oro

*structure for washbasin 68  
chrome, bronze, gold*



schede tecniche  
technical drawing



<b>HERMITAGE</b>	HEA016	71	12	-	-	<b>1672</b>
------------------	--------	----	----	---	---	-------------

struttura per lavabo 92  
cromo, bronzo, oro

*structure for washbasin 92  
chrome, bronze, gold*



schede tecniche  
technical drawing



<b>HERMITAGE</b>	HEA017	71	13	-	-	<b>1590</b>
------------------	--------	----	----	---	---	-------------

struttura per lavabo 112  
cromo, bronzo, oro

*structure for washbasin 112  
chrome, bronze, gold*



schede tecniche  
technical drawing







## HERMITAGE | 170x80h72

vasca bianca con accessori  
metallici cromo, bronzo, oro

*white bathtub with metal  
accessories chrome,  
bronze, gold*



schede tecniche  
technical drawing

codice	colore	kg	pz. pallet Italia	pz. pallet Export	euro
<b>METALS</b>					
<b>HEW001</b>	 <b>76</b>	40	-	-	<b>3185</b>
<b>HEW001</b>	 <b>71</b>	40	-	-	<b>3185</b>
<b>HEW001</b>	 <b>72</b>	40	-	-	<b>3586</b>
<b>HEW001</b>	 <b>73</b>	40	-	-	<b>3586</b>

piletta universale lavabo  
up & down tappo in ceramica

*up & down universal drain with  
ceramic cover for washbasins*

**ACA036**  0,3 - - **83**

piletta universale lavabo  
up & down cromo

*chrome up & down drain  
for washbasin*

**ACA032** 0,3 - - **76**

# URINALS



364 BABILA

368 LA FONTANA 2.0

# BABILA

*Urinal*

*Orinatoio / dal latino Urinalis / s. m. [der. di orinare] - [apparecchiatura igienica per orinare destinata ai soli uomini] ≈ (pop.) pisciatoio, vespasiano.*  
Perchè anche le cose più umili possono essere rivisitate con una nuova veste più nobile! Abbiamo trovato il giusto equilibrio tra le linee rette, archi e semi-archi che definiscono lo spazio e l'architettura. Per un'estetica minimale ma evocativa che rimanda a quel periodo di transizione tra fine art déco e architettura monumentale meneghina, simbolo della tipica anima architettonica anni '20.

*Orinatoio / dal latino Urinalis / noun [der. of to urinate] - [a fixture used for urinating used only by men] ≈ (pop.) pisser.*  
*Down-to-earth things can be revisited in a much more noble appearance! We have perfectly balanced straight lines, arches and semi-arches defining space and architecture. A minimalist but evocative look that reminds of that transition period between fine art déco and Milanese monumental architecture, symbol of the typical architectural soul of the '20s.*



Collezione Babila  
Collection Babila

BRO00101



BABILA



ACS018 01

BRO001 01


BRL003 01

# BABILA VARIATIONS


Cartelle colori alle pag. 34-41  
Color charts at pages 34-41

colori e finiture - colors and finishes...

## CLASSIC COLORS



bianco lucido / glossy white



bianco matt / matt white



nero matt / matt black

## MATT COLORS



grigio oliva / grey olive



blu avio / blue avio



verde foresta / green foresta



verde salvia / green salvia



marrone tortora / brown tortora



marrone matera / brown matera



ghiaia / gravel



sabbia / sand

## BABILA OVERVIEW



THE.SANIGLAZE

### BABILA | 37 x 30 h 64

orinatoio

urinal



schede tecniche  
technical drawing



the.Saniglaze

codice	colore	kg	pz. pallet Italia	pz. pallet Export	euro
--------	--------	----	-------------------	-------------------	------

#### CLASSIC COLORS

<b>BRO001</b>	○ 01; 00	13,5	9	24	<b>407</b>
---------------	----------	------	---	----	------------

<b>BRO001</b>	◎ 05; 00	13,5	9	24	<b>649</b>
---------------	----------	------	---	----	------------

<b>BRO001</b>	● 17; 00	13,5	9	24	<b>649</b>
---------------	----------	------	---	----	------------

#### MATT COLORS

<b>BRO001</b>		13,5	9	24	<b>649</b>
---------------	--	------	---	----	------------



# LA FONTANA 2.0

*Urinal*

Artceram ripropone l'iconica collezione La Fontana, che rappresentò un vero e proprio punto di svolta nel percorso dell'azienda. L'orinatoio viene rivisitato in una nuova versione 2.0, che si potrebbe definire "Millennial oriented", rivolta ad una clientela giovane e caratterizzata da un nuovo modo di leggere e vivere il bagno. La filosofia alla base della nuova La Fontana è la volontà di innovare e tenersi al passo con i tempi, con un occhio al passato e senza mai perdere di vista i capisaldi del progetto originale.

*Artceram will re-launch on the market the most iconic collection La Fontana, that represented a turning point in The.Artceram pathway. The urinal have now a new look, a 2.0 version characterized by a "Millennial oriented" touch addressed to young people with a new bathroom perspective. The idea behind the new La Fontana is innovation, respecting the original 2006 design, but with a look at the past and the main features of the original project.*



Collezione La Fontana  
Collection La Fontana

LFO002 01



LA FONTANA 2.0

LFO002 01



# LA FONTANA 2.0 VARIATIONS

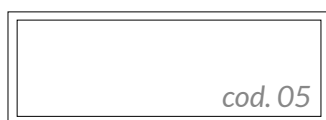
Cartelle colori alle pag. 34-41  
Color charts at pages 34-41

*colori e finiture - colors and finishes...*

## CLASSIC COLORS



bianco lucido / *glossy white*




bianco matt / *matt white*



nero matt / *matt black*

## THE.SANIGLAZE



smalto antibatterico  
*antibacterial glaze*

## LA FONTANA 2.0 OVERVIEW



THE.SANIGLAZE

### LA FONTANA 2.0 33 x 31 h 62

orinatoio con sifone e fissaggi  
inclusi

*urinal with siphon and fitting  
system kit included*



schede tecniche  
*technical drawing*



the.Saniglaze

codice	colore	kg	pz. pallet Italia	pz. pallet Export	euro
CLASSIC COLORS					
LFO002	01; 34	15	-	-	374
LFO002	05; 34	15	-	-	501
LFO002	17; 34	15	-	-	501

# WASHBASINS



- 374 BRERA
- 388 FUORI SCALA
- 396 COGNAC & COGNAC QUADRO
- 418 ROMBO & MILLERIGHE
- 428 SCALINO
- 438 GHOST
- 444 LA CIOTOLA
- 448 LAVAMANI
- 456 ALTRI MODELLI/  
OTHER MODELS

*You may also be interested in...*

- 236 ATELIER
- 280 CIVITAS
- 100 CUP
- 346 HERMITAGE
- 54 JOLIE
- 326 TEN



# BRERA

*Washbasins Collection*

Il quartiere di Brera è il cuore pulsante del centro storico di Milano, caratteristico per le case d'epoca e per l'eleganza delle sue abitazioni. In tutto il mondo è anche riconosciuto come distretto di riferimento del design internazionale. Ispirandosi ad alcuni canoni tradizionali del design déco e a un'idea più classica di eleganza, ma sempre guardando al futuro nel concept, nei colori e nei materiali, Meneghello Paoletti propone Brera, una raffinata collezione di lavabi, sia da appoggio che sospesi. Elemento di distinzione è la voluta assenza di un bordo fino, a favore di un profilo bold che ne caratterizza l'estetica generale e genera un interessante sottosquadro all'interno del catino.

*Brera neighbourhood is the beating heart of historical city centre of Milan. It is characteristic for its period and elegant houses and recognized worldwide as a reference place for international design. Taking inspiration from traditional canons of déco design and from a classic idea of elegance, not neglecting a conceptual future, in colours and materials, Meneghello Paoletti propose Brera which is a very refined collection of both wall-hung and countertop washbasins. An element of distinction is the deliberate lack of slim rims, in favour of a "bold" rim characterizing its overall aesthetics and generating an interesting undercut inside the bowl.*



Collezione Brera  
Collection Brera

**archiproducts®**  
AWARDS  
WINNER




BRL004 01

BRL003 01

BRL002 01

BRL001 01

BRERA



ACS018 01



BRL001 01



BRC001 01



ACA080 17

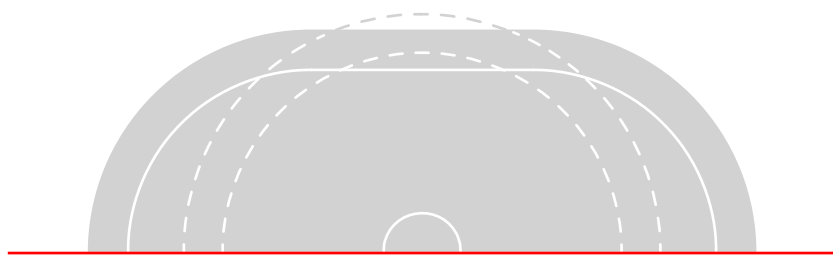
ACA079 17

ACA081 17

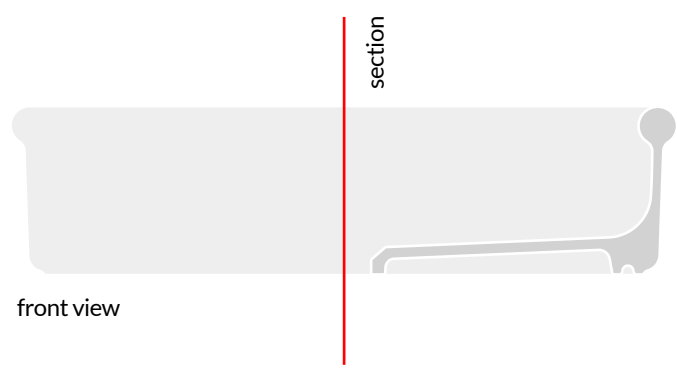
ATB002 01

ATV002 01  
+ AZA001 01





top view



front view

section



BRERA



ACS017 17

BRL003 01




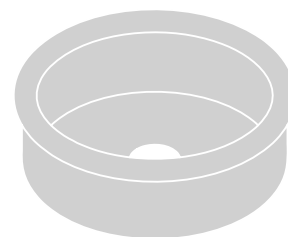
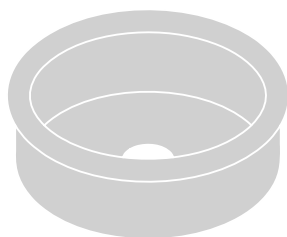
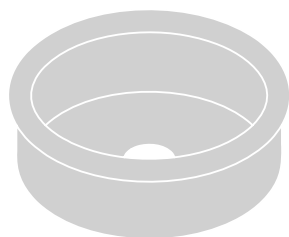
ACA084 17

BRC001 01

## BRERA SYSTEM

I lavabi Brera sono pensati per essere installati in diversi modi. Oltre alle classiche soluzioni da appoggio o sospeso, possono essere installati sull'apposita colonna Brera, in appoggio sulle strutture metalliche ed anche sui mobili contenitori freestanding dedicati.

*Brera washbasins are designed to be installed in different ways. In addition to the classic countertop or wall-hung solutions, they can be installed on the specific Brera column, resting on the metal structures and also on the dedicated freestanding storage units.*



### COLONNA COLUMN

Monta tutti i 4 lavabi della  
collezione Brera  
*Fits all 4 washbasins  
of the Brera collection*

### STRUTTURE STRUCTURES

Verifica la compatibilità di installazione per i lavabi da appoggio  
tondo e ovale di Brera sulle nostre strutture o mobili  
alle pag. 52/53 e 114/115  
*Check the installation compatibility for Brera round and oval  
countertop washbasins on our structures or furniture at pages 52/53  
and 114/115*

### MOBILI STORAGES



ACS018 01



BRL004 01

BRERA





ACS018 01

BRL004 01  
+ BRA001 17

ACA080 17

ACA079 17

ACA081 17

ATB002 01

ATV002 05  
+ AZA001 05


BRERA

# BRERA VARIATIONS

*colori e finiture - colors and finishes...*


Cartelle colori alle pag. 34-41  
Color charts at pages 34-41

## CLASSIC COLORS



cod. 01

bianco lucido / glossy white



cod. 05

bianco matt / matt white



cod. 17

nero matt / matt black

## MATT COLORS



cod. 15

grigio oliva / grey olive



cod. 38

blu avio / blue avio



cod. 43

verde foresta / green foresta



cod. 44

verde salvia / green salvia



cod. 40

marrone tortora / brown tortora



cod. 41

marrone matera / brown matera



cod. 60

ghiaia / gravel



cod. 59

sabbia / sand

# BRERA OVERVIEW



## BRERA | Ø 43 h 15

lavabo appoggio

countertop washbasin



schede tecniche  
technical drawing

codice	colore	kg	pz. pallet Italia	pz. pallet Export	euro
--------	--------	----	-------------------	-------------------	------

### CLASSIC COLORS

<b>BRL001</b>	○ 01; 00	10	26	52	<b>385</b>
<b>BRL001</b>	◉ 05; 00	10	26	52	<b>616</b>
<b>BRL001</b>	● 17; 00	10	26	52	<b>616</b>

### MATT COLORS

<b>BRL001</b>		10	26	52	<b>616</b>
---------------	--	----	----	----	------------



## BRERA | 60 x 40 h 15

lavabo appoggio

countertop washbasin



schede tecniche  
technical drawing

### CLASSIC COLORS

<b>BRL003</b>	○ 01; 00	12,5	18	36	<b>407</b>
<b>BRL003</b>	◉ 05; 00	12,5	18	36	<b>649</b>
<b>BRL003</b>	● 17; 00	12,5	18	36	<b>649</b>

### MATT COLORS

<b>BRL003</b>		12,5	18	36	<b>649</b>
---------------	--	------	----	----	------------



### BRERA | 60 x 45 h 15,5

lavabo appoggio  
con foro rubinetto

countertop washbasin  
with taphole



schede tecniche  
technical drawing

colore	codice	kg	pz. pallet Italia	pz. pallet Export	euro
--------	--------	----	-------------------------	-------------------------	------

#### CLASSIC COLORS

<b>BRL002</b>	○ 01; 00	13	18	36	<b>429</b>
<b>BRL002</b>	◉ 05; 00	13	18	36	<b>682</b>
<b>BRL002</b>	● 17; 00	13	18	36	<b>682</b>

#### MATT COLORS

<b>BRL002</b>		13	18	36	<b>682</b>
---------------	--	----	----	----	------------



### BRERA | 65 x 46 h 18

lavabo sospeso  
con foro rubinetto

wall-hung washbasin  
with taphole



schede tecniche  
technical drawing

#### CLASSIC COLORS

<b>BRL004</b>	○ 01; 00	15	18	36	<b>451</b>
<b>BRL004</b>	◉ 05; 00	15	18	36	<b>715</b>
<b>BRL004</b>	● 17; 00	15	18	36	<b>715</b>

#### MATT COLORS

<b>BRL004</b>		15	18	36	<b>715</b>
---------------	--	----	----	----	------------



### BRERA | 62

staffa portasciugamani  
per lavabo 65

toilet rail for washbasin 65

#### METALS

<b>BRA001</b>	◉ 05	1,5	-	-	<b>275</b>
<b>BRA001</b>	● 17	1,5	-	-	<b>275</b>
<b>BRA001</b>	● 56	1,5	-	-	<b>275</b>



## BRERA | h 70

colonna per lavabo

*column for washbasin*

colore	codice	kg	pz. pallet Italia	pz. pallet Export	euro
CLASSIC COLORS					
	<b>BRC001</b> ○ 01; 00	16	16	27	<b>396</b>
	<b>BRC001</b> ⊙ 05; 00	16	16	27	<b>627</b>
	<b>BRC001</b> ● 17; 00	16	16	27	<b>627</b>
MATT COLORS					
	<b>BRC001</b>	16	16	27	<b>627</b>

tappo in ceramica  
per piletta filettata

*ceramic cover  
for threaded drain*

colore	codice	kg	pz. pallet Italia	pz. pallet Export	euro
CLASSIC COLORS					
	<b>ACA069</b> ○ 01; 00	0,3	-	-	<b>32</b>
	<b>ACA069</b> ⊙ 05; 00	0,3	-	-	<b>32</b>
	<b>ACA069</b> ● 17; 00	0,3	-	-	<b>32</b>
MATT COLORS					
	<b>ACA069</b>	0,3	-	-	<b>32</b>

sifone cilindrico - *siphon*

	<b>ACA022</b>	1	-	-	<b>120</b>
--	---------------	---	---	---	------------

sifone deluxe - *deluxe siphon*

	<b>ACA060</b> 71	0,5	-	-	<b>140</b>
	<b>ACA060</b> ⊙ 05	0,5	-	-	<b>190</b>
	<b>ACA060</b> ● 17	0,5	-	-	<b>190</b>



# FUORI SCALA

*Washbasins Collection*

Fuori Scala è una collezione di lavabi dal design poliedrico, in grado di contaminare linguaggi e piani temporali, passato presente e futuro, dalle linee essenziali e contemporanee. L'architettura incontra il design nei lavabi Fuori Scala, che sono pensati per essere installati in tre diversi modi: su strutture in metallo dedicate, da appoggio o da incasso.

Eleganti alternative che mettono in rilievo il gioco di linee e geometrie, soprattutto nell'opzione da incasso nel top del mobile da bagno, dove viene esaltato il suo caratteristico profilo a bordo fino delineato da un bordo pronunciato e da una base di appoggio complanare. Per un interior design sofisticato e personale, che valorizza le forme di lavabi.

*Fuori Scala is a collection of basins with a versatile design that blends artistic expression and temporal planes, past, present and future, with essential and contemporary lines. Architecture meets design, Fuori Scala washbasins are designed to be installed in three different ways: on dedicated metal structures, as overtop basins or as inset basins.*

*Elegant alternatives that highlight the play of lines and geometries, especially in the inset basin installation on top of bathroom furniture where the evident thin rim is accentuated and goes along with a coplanar top.*

*For a sophisticated and personal interior design concept that enhances the shapes of washbasins.*



Collezione Fuori Scala  
Collection Fuori Scala



ACS018 01

TFL033 01

FUORI SCALA

ACS019 01

TFL032 01



ACS018 01

TFL035 01





TFL034 01

ACS019 01



# FUORI SCALA VARIATIONS


*colori e finiture - colors and finishes...*

Cartelle colori alle pag. 34-41  
Color charts at pages 34-41

## CLASSIC COLORS



bianco lucido / glossy white



bianco matt / matt white



nero matt / matt black

## MATT COLORS



grigio oliva / grey olive



blu avio / blue avio



verde foresta / green foresta



verde salvia / green salvia



marrone tortora / brown tortora



marrone matera / brown matera



ghiaia / gravel



sabbia / sand

# FUORI SCALA OVERVIEW



## FUORI SCALA | Ø 40

lavabo appoggio/incasso/  
per struttura dedicata

*countertop/drop in/  
for structure washbasin*



schede tecniche  
technical drawing

codice	colore	kg	pz. pallet Italia	pz. pallet Export	euro
--------	--------	----	-------------------	-------------------	------

### CLASSIC COLORS

<b>TFL032</b>	○ 01; 00	8	20	40	<b>391</b>
<b>TFL032</b>	◎ 05; 00	8	20	40	<b>655</b>
<b>TFL032</b>	● 17; 00	8	20	40	<b>655</b>

### MATT COLORS

<b>TFL032</b>		8	20	40	<b>655</b>
---------------	--	---	----	----	------------



## FUORI SCALA | 35 x 58

lavabo ovale appoggio/incasso/  
per struttura dedicata

*oval countertop/drop in/  
for structure washbasin*



schede tecniche  
technical drawing

### CLASSIC COLORS

<b>TFL033</b>	○ 01; 00	9	20	40	<b>418</b>
<b>TFL033</b>	◎ 05; 00	9	20	40	<b>710</b>
<b>TFL033</b>	● 17; 00	9	20	40	<b>710</b>

### MATT COLORS

<b>TFL033</b>		9	20	40	<b>710</b>
---------------	--	---	----	----	------------



## FUORI SCALA | 60 x 45

lavabo rettangolare appoggio/  
incasso/per struttura dedicata

*rectangular countertop/drop in/  
for structure washbasin*



schede tecniche  
technical drawing

### CLASSIC COLORS

<b>TFL034</b>	○ 01; 00	14	18	36	<b>490</b>
<b>TFL034</b>	◎ 05; 00	14	18	36	<b>820</b>
<b>TFL034</b>	● 17; 00	14	18	36	<b>820</b>

### MATT COLORS

<b>TFL034</b>		14	18	36	<b>820</b>
---------------	--	----	----	----	------------



## FUORI SCALA | 80 x 45

lavabo rettangolare appoggio/  
incasso/per struttura dedicata

*rectangular countertop/drop in/  
for structure washbasin*










schede tecniche  
technical drawing

### CLASSIC COLORS

<b>TFL035</b>	○ 01; 00	19	16	32	<b>517</b>
<b>TFL035</b>	◎ 05; 00	19	16	32	<b>864</b>
<b>TFL035</b>	● 17; 00	19	16	32	<b>864</b>

### MATT COLORS

<b>TFL035</b>		19	16	32	<b>864</b>
---------------	--	----	----	----	------------

	codice	colore	kg	pz. pallet Italia	pz. pallet Export	euro
piletta universale lavabo up & down tappo in ceramica	CLASSIC COLORS					
	<b>ACA036</b>		0,3	-	-	<b>83</b>
	<b>ACA038</b>	 <b>05; 00</b>	0,3	-	-	<b>89</b>
	<b>ACA038</b>	 <b>17; 00</b>	0,3	-	-	<b>89</b>
<i>up &amp; down universal drain with ceramic cover for washbasins</i>	MATT COLORS					
	<b>ACA038</b>		0,3	-	-	<b>89</b>
piletta universale lavabo up & down cromo	<b>ACA032</b>		0,3	-	-	<b>76</b>
	<i>chrome up &amp; down drain for washbasin</i>					
piletta universale Pop con troppopieno integrato	<b>ACA061</b>	<b>71</b>	0,5	-	-	<b>190</b>
	<b>ACA061</b>	 <b>05</b>	0,5	-	-	<b>216</b>
	<b>ACA061</b>	 <b>17</b>	0,5	-	-	<b>216</b>
<i>Pop universal drain with integral overflow</i>						
sifone cilindrico - <i>siphon</i>	<b>ACA022</b>		1	-	-	<b>120</b>
sifone deluxe - <i>deluxe siphon</i>	<b>ACA060</b>	<b>71</b>	0,5	-	-	<b>140</b>
	<b>ACA060</b>	 <b>05</b>	0,5	-	-	<b>190</b>
	<b>ACA060</b>	 <b>17</b>	0,5	-	-	<b>190</b>

# COGNAC

*Washbasins Collection*







Collezione Cognac  
Collection Cognac





COL001 01



COL002 01



COGNAC



COL00301



COL004 01



COL005 01

COGNAC

# COGNAC QUADRO

*Washbasins Collection*

COGNAC QUADRO



Collezione Cognac Quadro  
*Collection Cognac Quadro*






COGNAC QUADRO



COL009 01



COGNAC QUADRO



ACS016 05



COL006 48



COL001



COGNAC COLLECTION



ACS017 17

COL003 49



COL006 94

COL002 89


COL009 50

COGNAC COLLECTION

# COGNAC VARIATIONS

colori e finiture - *colors and finishes...*


## CLASSIC COLORS



bianco lucido / *glossy white*



nero lucido / *glossy black*



bianco matt / *matt white*



nero matt / *matt black*

## MATT COLORS



grigio oliva / *grey olive*



blu avio / *blue avio*



verde foresta / *green foresta*



verde salvia / *green salvia*



marrone tortora / *brown tortora*



marrone matera / *brown matera*



ghiaia / *gravel*



sabbia / *sand*

## GLOSSY COLORS



rosè / *rosè*




biscotto / *biscuit*



cotone / *cotton*



lichene / *lichen*



celeste / *pale blue*

## THE.SANIGLAZE



smalto antibatterico  
*antibacterial glaze*

## MARMI / MARBLES



portoro gold / portoro gold  
cod. 48



bronze amani / bronze amani  
cod. 49



verde issogne / green issogne  
cod. 50



calacatta / calacatta  
cod. 94



carrara / carrara  
cod. 47




onice / onyx  
cod. 46




travertino / travertine  
cod. 45


## GRANIGLIE / GRIT




menta / mint  
cod. 95



nuvola / cloud  
cod. 96



fard / fard  
cod. 97



balsato / basalt  
cod. 98



terrazzo scuro / dark terrazzo  
cod. 88



terrazzo chiaro / light terrazzo  
cod. 89

# COGNAC OVERVIEW



THE SANIGLAZE

## COGNAC 42 | Ø 42

lavabo appoggio

countertop washbasin



schede tecniche  
technical drawing

i lavabi con le finiture marmi e graniglie hanno la piletta up & down in ceramica tono su tono inclusa nel prezzo

*the washbasins with marble and grit finishes have their matching up & down ceramic drain included in the price*

codice	colore	kg	pz. pallet Italia	pz. pallet Export	euro
--------	--------	----	-------------------	-------------------	------

### CLASSIC COLORS

COL001	○ 01; 34	8	26	52	319
COL001	● 03; 34	8	26	52	539
COL001	◎ 05; 34	8	26	52	539
COL001	◎ 17; 34	8	26	52	539

### MATT COLORS

COL001		34	8	26	52	539
--------	--	----	---	----	----	-----

### GLOSSY COLORS

COL001		34	8	26	52	539
--------	--	----	---	----	----	-----

### MARMI / MARBLES

COL001		34	8	26	52	803
--------	--	----	---	----	----	-----

### GRANIGLIE / GRITS

COL001		34	8	26	52	803
--------	--	----	---	----	----	-----



THE SANIGLAZE

## COGNAC 48 | Ø 48

lavabo appoggio

countertop washbasin



schede tecniche  
technical drawing

i lavabi con le finiture marmi e graniglie hanno la piletta up & down in ceramica tono su tono inclusa nel prezzo

*the washbasins with marble and grit finishes have their matching up & down ceramic drain included in the price*

### CLASSIC COLORS

COL002	○ 01; 34	9	26	44	347
COL002	● 03; 34	9	26	44	583
COL002	◎ 05; 34	9	26	44	583
COL002	◎ 17; 34	9	26	44	583

### MATT COLORS

COL002		34	9	26	44	583
--------	--	----	---	----	----	-----

### GLOSSY COLORS

COL002		34	9	26	44	583
--------	--	----	---	----	----	-----

### MARMI / MARBLES

COL002		34	9	26	44	836
--------	--	----	---	----	----	-----

### GRANIGLIE / GRITS

COL002		34	9	26	44	836
--------	--	----	---	----	----	-----





THE.SANIGLAZE

## COGNAC 55 | 55 x 35

lavabo appoggio

countertop washbasin



schede tecniche  
technical drawing

i lavabi con le finiture marmi e graniglie hanno la piletta up & down in ceramica tono su tono inclusa nel prezzo

*the washbasins with marble and grit finishes have their matching up & down ceramic drain included in the price*

codice	colore	kg	pz. pallet Italia	pz. pallet Export	euro
--------	--------	----	-------------------	-------------------	------

### CLASSIC COLORS

COL003	01; 34	9	20	40	391
COL003	03; 34	9	20	40	655
COL003	05; 34	9	20	40	655
COL003	17; 34	9	20	40	655

### MATT COLORS

COL003	34	9	20	40	655
--------	----	---	----	----	-----

### GLOSSY COLORS

COL003	34	9	20	40	655
--------	----	---	----	----	-----

### MARMI / MARBLES

COL003	34	9	20	40	864
--------	----	---	----	----	-----

### GRANIGLIE / GRITS

COL003	34	9	20	40	864
--------	----	---	----	----	-----



THE.SANIGLAZE

## COGNAC 35 | Ø 35

lavabo appoggio

countertop washbasin



schede tecniche  
technical drawing

i lavabi con le finiture marmi e graniglie hanno la piletta up & down in ceramica tono su tono inclusa nel prezzo

*the washbasins with marble and grit finishes have their matching up & down ceramic drain included in the price*

### CLASSIC COLORS

COL004	01; 34	7	28	52	308
COL004	03; 34	7	28	52	517
COL004	05; 34	7	28	52	517
COL004	17; 34	7	28	52	517

### MATT COLORS

COL004	34	7	28	52	517
--------	----	---	----	----	-----

### GLOSSY COLORS

COL004	34	7	28	52	517
--------	----	---	----	----	-----

### MARMI / MARBLES

COL004	34	7	28	52	792
--------	----	---	----	----	-----

### GRANIGLIE / GRITS

COL004	34	7	28	52	792
--------	----	---	----	----	-----

THE.SANIGLAZE



## COGNAC 68 | 68 x 35

lavabo appoggio

*countertop washbasin*schede tecniche  
*technical drawing*

i lavabi con le finiture marmi e graniglie hanno la piletta up & down in ceramica tono su tono inclusa nel prezzo

*the washbasins with marble and grit finishes have their matching up & down ceramic drain included in the price*

codice	colore	kg	pz. pallet Italia	pz. pallet Export	euro
--------	--------	----	-------------------	-------------------	------

### CLASSIC COLORS

<b>COL005</b>	○ 01; 34	10	20	40	<b>418</b>
---------------	----------	----	----	----	------------

<b>COL005</b>	● 03; 34	10	20	40	<b>710</b>
---------------	----------	----	----	----	------------

<b>COL005</b>	◎ 05; 34	10	20	40	<b>710</b>
---------------	----------	----	----	----	------------

<b>COL005</b>	◎ 17; 34	10	20	40	<b>710</b>
---------------	----------	----	----	----	------------

### MATT COLORS

<b>COL005</b>		<b>34</b>	10	20	40	<b>710</b>
---------------	--	-----------	----	----	----	------------

### GLOSSY COLORS

<b>COL005</b>		<b>34</b>	10	20	40	<b>710</b>
---------------	--	-----------	----	----	----	------------

### MARMI / MARBLES

<b>COL005</b>		<b>34</b>	10	20	40	<b>902</b>
---------------	--	-----------	----	----	----	------------

### GRANIGLIE / GRITS

<b>COL005</b>		<b>34</b>	10	20	40	<b>902</b>
---------------	--	-----------	----	----	----	------------

# COGNAC QUADRO OVERVIEW



THE.SANIGLAZE

## COGNAC QUADRO 43 43 x 43 h 22,5

lavabo appoggio

countertop washbasin



schede tecniche  
technical drawing

i lavabi con le finiture marmi e graniglie hanno la piletta up & down in ceramica tono su tono inclusa nel prezzo

*the washbasins with marble and grit finishes have their matching up & down ceramic drain included in the price*

codice	colore	kg	pz. pallet Italia	pz. pallet Export	euro
--------	--------	----	-------------------	-------------------	------

### CLASSIC COLORS

COL006	○ 01; 34	16	22	40	347
COL006	● 03; 34	16	22	40	583
COL006	◎ 05; 34	16	22	40	583
COL006	◎ 17; 34	16	22	40	583

### MATT COLORS

COL006		34	16	22	40	583
--------	--	----	----	----	----	-----

### GLOSSY COLORS

COL006		34	16	22	40	583
--------	--	----	----	----	----	-----

### MARMI / MARBLES

COL006		34	16	22	40	864
--------	--	----	----	----	----	-----

### GRANIGLIE / GRITS

COL006		34	16	22	40	864
--------	--	----	----	----	----	-----



THE.SANIGLAZE

## COGNAC QUADRO 46 46 x 41 h 15,5

lavabo appoggio

countertop washbasin



schede tecniche  
technical drawing

i lavabi con le finiture marmi e graniglie hanno la piletta up & down in ceramica tono su tono inclusa nel prezzo

*the washbasins with marble and grit finishes have their matching up & down ceramic drain included in the price*

### CLASSIC COLORS

COL007	○ 01; 34	12	24	50	374
COL007	● 03; 34	12	24	50	638
COL007	◎ 05; 34	12	24	50	638
COL007	◎ 17; 34	12	24	50	638

### MATT COLORS

COL007		34	12	24	50	638
--------	--	----	----	----	----	-----

### GLOSSY COLORS

COL007		34	12	24	50	638
--------	--	----	----	----	----	-----

### MARMI / MARBLES

COL007		34	12	24	50	935
--------	--	----	----	----	----	-----

### GRANIGLIE / GRITS

COL007		34	12	24	50	935
--------	--	----	----	----	----	-----



THE.SANIGLAZE

## COGNAC QUADRO 55

### 55 x 35 h 15,5

lavabo appoggio

*countertop washbasin*schede tecniche  
technical drawing

i lavabi con le finiture marmi e graniglie hanno la piletta up & down in ceramica tono su tono inclusa nel prezzo

*the washbasins with marble and grit finishes have their matching up & down ceramic drain included in the price*

codice	colore	kg	pz. pallet Italia	pz. pallet Export	euro
--------	--------	----	-------------------	-------------------	------

## CLASSIC COLORS

<b>COL008</b>	○ 01; 34	10	20	40	<b>402</b>
---------------	----------	----	----	----	------------

<b>COL008</b>	● 03; 34	10	20	40	<b>682</b>
---------------	----------	----	----	----	------------

<b>COL008</b>	◎ 05; 34	10	20	40	<b>682</b>
---------------	----------	----	----	----	------------

<b>COL008</b>	◎ 17; 34	10	20	40	<b>682</b>
---------------	----------	----	----	----	------------

## MATT COLORS

<b>COL008</b>		<b>34</b>	10	20	40	<b>682</b>
---------------	--	-----------	----	----	----	------------

## GLOSSY COLORS

<b>COL008</b>		<b>34</b>	10	20	40	<b>682</b>
---------------	--	-----------	----	----	----	------------

## MARMI / MARBLES

<b>COL008</b>		<b>34</b>	10	20	40	<b>1001</b>
---------------	--	-----------	----	----	----	-------------

## GRANIGLIE / GRITS

<b>COL008</b>		<b>34</b>	10	20	40	<b>1001</b>
---------------	--	-----------	----	----	----	-------------



THE.SANIGLAZE

## COGNAC QUADRO 56

### 56 x 41 h 15,5

lavabo appoggio

*countertop washbasin*schede tecniche  
technical drawing

i lavabi con le finiture marmi e graniglie hanno la piletta up & down in ceramica tono su tono inclusa nel prezzo

*the washbasins with marble and grit finishes have their matching up & down ceramic drain included in the price*

## CLASSIC COLORS

<b>COL009</b>	○ 01; 34	14	20	40	<b>446</b>
---------------	----------	----	----	----	------------

<b>COL009</b>	● 03; 34	14	20	40	<b>748</b>
---------------	----------	----	----	----	------------

<b>COL009</b>	◎ 05; 34	14	20	40	<b>748</b>
---------------	----------	----	----	----	------------

<b>COL009</b>	◎ 17; 34	14	20	40	<b>748</b>
---------------	----------	----	----	----	------------

## MATT COLORS

<b>COL009</b>		<b>34</b>	14	20	40	<b>748</b>
---------------	--	-----------	----	----	----	------------

## GLOSSY COLORS






<b>COL009</b>		<b>34</b>	14	20	40	<b>748</b>
---------------	--	-----------	----	----	----	------------

## MARMI / MARBLES

<b>COL009</b>		<b>34</b>	14	20	40	<b>1111</b>
---------------	--	-----------	----	----	----	-------------

## GRANIGLIE / GRITS

<b>COL009</b>		<b>34</b>	14	20	40	<b>1111</b>
---------------	--	-----------	----	----	----	-------------

	codice	colore	kg	pz. pallet Italia	pz. pallet Export	euro	
piletta universale up & down con tappo in ceramica	CLASSIC COLORS						
	<b>ACA036</b>		<b>34</b>	0,3	-	-	<b>83</b>
	<b>ACA038</b>		<b>05; 34</b>	0,3	-	-	<b>89</b>
<i>up &amp; down universal drain with ceramic cover for washbasins</i>	<b>ACA038</b>		<b>17; 34</b>	0,3	-	-	<b>89</b>
	MATT COLORS						
	<b>ACA038</b>		<b>34</b>	0,3	-	-	<b>89</b>
	GLOSSY COLORS						
	<b>ACA038</b>		<b>34</b>	0,3	-	-	<b>89</b>
piletta universale Pop con troppopieno integrato	<b>ACA061</b>		<b>71</b>	0,5	-	-	<b>190</b>
	<b>ACA061</b>		<b>05</b>	0,5	-	-	<b>216</b>
	<b>ACA061</b>		<b>17</b>	0,5	-	-	<b>216</b>
<i>Pop universal drain with integral overflow</i>							
piletta universale lavabo up & down cromo	<b>ACA032</b>			0,3	-	-	<b>76</b>
<i>chrome up &amp; down drain for washbasin</i>							



# ROMBO & MILLERIGHE

*3D Washbasins Collection*



OSL009 44

OSL009 60

OSL009 15

OSL010 01



Collezione Rombo e Millerighe  
Collection Rombo e Millerighe



OSL010 41

OSL010 40

OSL010 17

OSL010 03

OSL009 59



OSL009 01



ROMBO



OSL009 01

ROMBO



OSL01001

OSL01001



MILLERIGHE





ACS014 17

OSL010 17

ACA058 17  
+ TFC005 90

# ROMBO & MILLERIGHE VARIATIONS

*colori e finiture - colors and finishes...*


## CLASSIC COLORS



bianco lucido / glossy white



nero lucido / glossy black



bianco matt / matt white



nero matt / matt black

## MATT COLORS



grigio oliva / grey olive



blu avio / blue avio



verde foresta / green foresta



verde salvia / green salvia



marrone tortora / brown tortora



marrone matera / brown matera



ghiaia / gravel



sabbia / sand

## GLOSSY COLORS



rosè / rosè




biscotto / biscuit



cotone / cotton



lichene / lichen



celeste / pale blue

# ROMBO & MILLERIGHE OVERVIEW



## ROMBO | Ø 44

lavabo appoggio

countertop washbasin



schede tecniche  
technical drawing

codice	colore	kg	pz. pallet Italia	pz. pallet Export	euro
--------	--------	----	-------------------	-------------------	------

### CLASSIC COLORS

<b>OSL009</b>	○ 01; 00	9,5	20	40	<b>391</b>
<b>OSL009</b>	● 03; 00	9,5	20	40	<b>655</b>
<b>OSL009</b>	◎ 05; 00	9,5	20	40	<b>655</b>
<b>OSL009</b>	⦿ 17; 00	9,5	20	40	<b>655</b>

### MATT COLORS

<b>OSL009</b>		9,5	20	40	<b>655</b>
---------------	--	-----	----	----	------------

### GLOSSY COLORS

<b>OSL009</b>		9,5	20	40	<b>655</b>
---------------	--	-----	----	----	------------



## MILLERIGHE | Ø 44

lavabo appoggio

countertop washbasin



schede tecniche  
technical drawing

### CLASSIC COLORS







<b>OSL010</b>	○ 01; 00	9	20	40	<b>391</b>
<b>OSL010</b>	● 03; 00	9	20	40	<b>655</b>
<b>OSL010</b>	◎ 05; 00	9	20	40	<b>655</b>
<b>OSL010</b>	⦿ 17; 00	9	20	40	<b>655</b>

### MATT COLORS

<b>OSL010</b>		9	20	40	<b>655</b>
---------------	--	---	----	----	------------

### GLOSSY COLORS

<b>OSL010</b>		9	20	40	<b>655</b>
---------------	--	---	----	----	------------

	codice	colore	kg	pz. pallet Italia	pz. pallet Export	euro	
<p>piletta universale up &amp; down con tappo in ceramica</p> <p><i>up &amp; down universal drain with ceramic cover for washbasins</i></p>	CLASSIC COLORS						
	<b>ACA036</b>		0,3	-	-	<b>83</b>	
	<b>ACA038</b>		<b>03; 00</b>	0,3	-	-	<b>89</b>
	<b>ACA038</b>		<b>05; 00</b>	0,3	-	-	<b>89</b>
	<b>ACA038</b>		<b>17; 00</b>	0,3	-	-	<b>89</b>
MATT COLORS							
	<b>ACA038</b>		0,3	-	-	<b>89</b>	
GLOSSY COLORS							
	<b>ACA038</b>		0,3	-	-	<b>89</b>	
<p>piletta universale Pop con troppopieno integrato</p> <p><i>Pop universal drain with integral overflow</i></p>	<b>ACA061</b>	<b>71 00</b>	0,5	-	-	<b>190</b>	
	<b>ACA061</b>		<b>05 00</b>	0,5	-	-	<b>216</b>
	<b>ACA061</b>		<b>17 00</b>	0,5	-	-	<b>216</b>
<p>piletta universale lavabo up &amp; down cromo</p> <p><i>chrome up &amp; down drain for washbasin</i></p>	<b>ACA032</b>		0,3	-	-	<b>76</b>	

# SCALINO

*Washbasins Collection*



Collezione Scalino  
Collection Scalino



SCALINO

SCL008 01



SCL007 01



SCL006 01



SCL005 01





SCALINO



SCL00101





SCL002 01

SCALINO



SCL005 01

SCL008 01



SCALINO



SCL006 01

SCL007 01



SCALINO



# SCALINO OVERVIEW



## SCALINO 38 | 38 x 38

codice	colore	kg	pz. pallet Italia	pz. pallet Export	euro
SCL001	○ 01; 00	8,5	26	54	253

lavabo appoggio

*countertop washbasin*



schede tecniche  
technical drawing



## SCALINO 55 | 38 x 55

codice	colore	kg	pz. pallet Italia	pz. pallet Export	euro
SCL002	○ 01; 00	13	18	20	308

lavabo appoggio

*countertop washbasin*



schede tecniche  
technical drawing



## SCALINO 38 | 38 x 27

codice	colore	kg	pz. pallet Italia	pz. pallet Export	euro
SCL005	○ 01; 00	8	50	108	237

lavabo sospeso/appoggio

*wall-hung/countertop washbasin*



schede tecniche  
technical drawing



## SCALINO 50 | 50 x 27

codice	colore	kg	pz. pallet Italia	pz. pallet Export	euro
SCL006	○ 01; 00	11	33	66	275

lavabo sospeso/appoggio

*wall-hung/countertop washbasin*



schede tecniche  
technical drawing



codice	colore	kg	pz. pallet Italia	pz. pallet Export	euro
<b>SCALINO 55   55 x 48</b>	SCL007	16	18	36	<b>319</b>

lavabo sospeso/appoggio  
1 foro (predisposto tre fori)

*wall-hung/countertop washbasin  
1 hole with arrangement  
for 3 holes*



schede tecniche  
technical drawing



<b>SCALINO 75   75 x 48</b>	SCL008	18	12	20	<b>374</b>
-----------------------------	--------	----	----	----	------------

lavabo sospeso/appoggio  
1 foro (predisposto tre fori)

*wall-hung/countertop washbasin  
1 hole with arrangement  
for 3 holes*



schede tecniche  
technical drawing

tasselli per fissaggio lavabi sospesi	<b>ACA007</b>	0,3	-	-	<b>13</b>
--	---------------	-----	---	---	-----------

*fitting system kit for wall-hung  
washbasins*

\* fissaggi non inclusi nel prezzo  
*fitting system kit not included in the price*

piletta universale up & down con tappo in ceramica	<b>ACA036</b>	0,3	-	-	<b>83</b>
---	---------------	-----	---	---	-----------

*up & down universal drain with  
ceramic cover for washbasins*

piletta universale Pop con troppopieno integrato	<b>ACA061</b>	<b>71</b>	0,5	-	-	<b>190</b>
---	---------------	-----------	-----	---	---	------------

*Pop universal drain  
with integral overflow*

piletta universale lavabo up & down cromo	<b>ACA032</b>	0,3	-	-	<b>76</b>
--	---------------	-----	---	---	-----------

*chrome up & down drain  
for washbasin*

# GHOST

*Washbasins Collection*

Ghost è un lavabo da appoggio in ceramica dal design essenziale e bordo sottile sviluppato in due misure. Le forme leggermente arrotondate e il bordo ceramico ridotto al minimo conferiscono al design leggerezza ed eleganza. Una ricca proposta di nuovi lavabi di appoggio a bordo sottile per un bagno sempre più funzionale e in linea con la richiesta del mercato.

*Ghost is a countertop washbasin characterized by a minimal design and presented in two different sizes. Round shapes and very thin rims highlight the concepts of elegance and lightness. A very rich offer of thin-rim countertop washbasins for an increasingly functional bathroom in line with the market demand.*



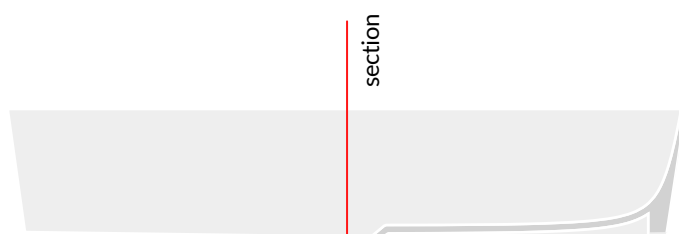
Collezione Ghost  
Collection Ghost

650 mm

420 mm



top view



front view



GHL001 01

GHL002 01

GHL002 01

GHOST



GHL00101



GHL002 01

GHOST





GHL00101

GHL00201




GHL00201

# GHOST OVERVIEW



## GHOST 42 | 42 x 42

lavabo appoggio  
*countertop washbasin*

codice	colore	kg	pz. pallet Italia	pz. pallet Export	euro	
<b>GHL001</b>		<b>01; 00</b>	7	28	52	<b>352</b>




schede tecniche  
*technical drawing*



## GHOST 65 | 65 x 42

lavabo appoggio  
*countertop washbasin*

codice	colore	kg	pz. pallet Italia	pz. pallet Export	euro	
<b>GHL002</b>		<b>01; 00</b>	10	20	40	<b>374</b>



schede tecniche  
*technical drawing*

piletta universale lavabo  
up & down tappo in ceramica

*up & down universal drain  
with ceramic cover for washbasins*

<b>ACA036</b>	0,3	-	-	<b>83</b>
---------------	-----	---	---	-----------

piletta universale Pop  
con troppopieno integrato

*Pop universal drain  
with integral overflow*

<b>ACA061</b>	<b>71</b>	0,5	-	-	<b>190</b>
---------------	-----------	-----	---	---	------------

piletta universale lavabo  
up & down cromo

*chrome up & down drain  
for washbasin*

<b>ACA032</b>	0,3	-	-	<b>76</b>
---------------	-----	---	---	-----------

# LA CIOTOLA

*Washbasins Collection*

LCL00101



Collezione La Ciotola  
*Collection La Ciotola*



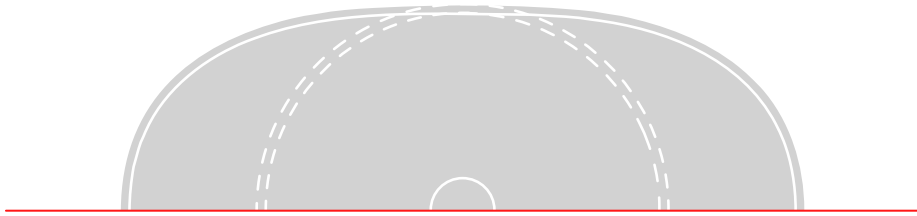
LCL002 01

LCL001 01

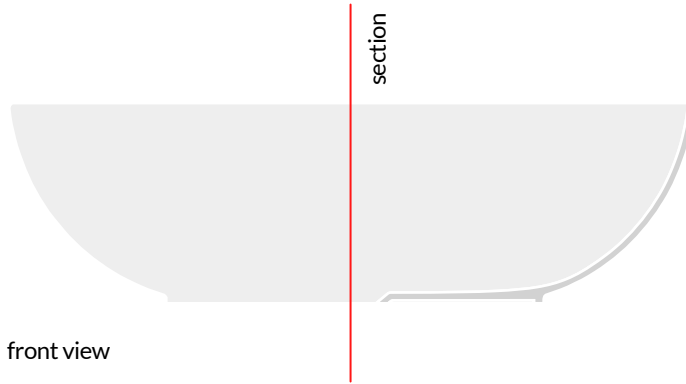
LA CIOTOLA

700 mm

460 mm



top view



front view

LA CIOTOLA



LCL002 01

# LA CIOTOLA OVERVIEW



	codice	colore	kg	pz. pallet Italia	pz. pallet Export	euro	
<b>LA CIOTOLA 46   Ø 46</b>	<b>LCL001</b>		<b>01; 00</b>	10	16	28	<b>396</b>

lavabo appoggio

*countertop washbasin*



schede tecniche  
technical drawing



<b>LA CIOTOLA 70   70 x 44</b>	<b>LCL002</b>		<b>01; 00</b>	10	16	28	<b>435</b>
--------------------------------	---------------	--	---------------	----	----	----	------------

lavabo appoggio

*countertop washbasin*



schede tecniche  
technical drawing

piletta universale up & down con tappo in ceramica	<b>ACA036</b>		0,3	-	-	<b>83</b>
---	---------------	--	-----	---	---	-----------

*up & down universal drain with  
ceramic cover for washbasins*

piletta universale Pop con troppopieno integrato	<b>ACA061</b>	<b>71</b>	0,5	-	-	<b>190</b>
---	---------------	-----------	-----	---	---	------------

*Pop universal drain  
with integral overflow*

piletta universale lavabo up & down cromo	<b>ACA032</b>		0,3	-	-	<b>76</b>
--	---------------	--	-----	---	---	-----------

*chrome up & down drain  
for washbasin*



# LAVAMANI

*Small Washbasins Collection*

Una serie di lavabi di piccole dimensioni da posizionare a parete quando le dimensioni della stanza da bagno sono ridotte ma non si vuole lasciare nulla al caso! Le forme compatte, ingentilite da angoli arrotondati e spessori particolarmente sottili, definiscono questi oggetti come unità morfologiche minime, con cui comporre liberamente configurazioni sempre adeguate agli spazi disponibili e alle intuizioni progettuali. Una proposta versatile, dal design contemporaneo, che si presta ad un inserimento sempre appropriato nei più diversi contesti architettonici, anche in abbinamento con altri elementi delle collezioni Artceram!

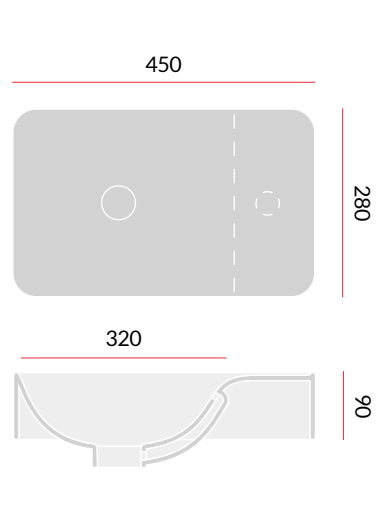
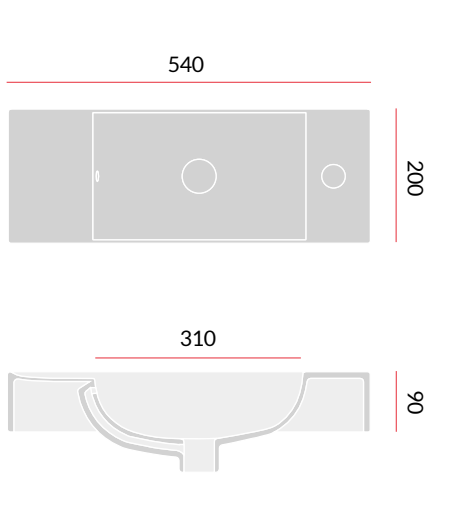
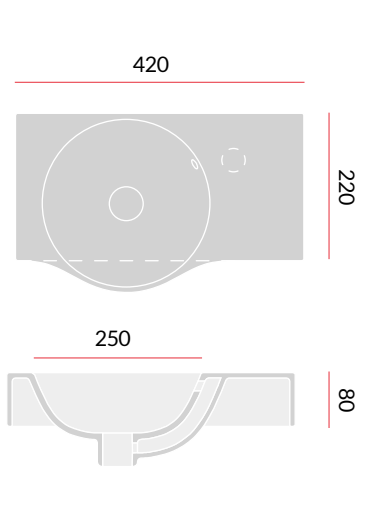
*A collection of small wall-hung washbasins to use when the bathroom area is reduced in size but the end-users do not want to leave nothing chance! Compact shapes softened by round angles and slim rims characterize these minimal morphological units useful to create perfect combinations according to space and design intuitions. A versatile proposal, contemporary in terms of design that can be properly inserted in various architectural settings matching or not other elements of collections made in Artceram!*



Collezione Lavamani  
Collection Lavamani



LAVAMANI



LML00101






LML003 01

LML002 01




# LAVAMANI VARIATIONS

## CLASSIC COLORS



bianco lucido / glossy white



bianco matt / matt white



nero matt / matt black

## MATT COLORS



grigio oliva / grey olive



blu avio / blue avio



verde foresta / green foresta



verde salvia / green salvia



marrone tortora / brown tortora



marrone matera / brown matera



ghiaia / gravel



sabbia / sand



# LAVAMANI OVERVIEW



## UNION | 27 x 43

lavamani sospeso

*wall-hung handrinse basin*



schede tecniche  
technical drawing

codice	colore	kg	pz. pallet Italia	pz. pallet Export	euro
CLASSIC COLORS					
LML001	○ 01; 00	7	50	100	292
LML001	◎ 05; 00	7	50	100	495
LML001	● 17; 00	7	50	100	495
MATT COLORS					
LML001		7	50	100	495



## BRICK | 20 x 54

lavamani sospeso

*wall-hung handrinse basin*



schede tecniche  
technical drawing

codice	colore	kg	pz. pallet Italia	pz. pallet Export	euro
CLASSIC COLORS					
LML002	○ 01; 00	7	50	100	292
LML002	◎ 05; 00	7	50	100	495
LML002	● 17; 00	7	50	100	495
MATT COLORS					
LML002		7	50	100	495



## SAVON | 27 x 45

lavamani sospeso

*wall-hung handrinse basin*



schede tecniche  
technical drawing

codice	colore	kg	pz. pallet Italia	pz. pallet Export	euro
CLASSIC COLORS					
<b>LML003</b>	○ 01; 00	7	50	100	<b>292</b>
<b>LML003</b>	◉ 05; 00	7	50	100	<b>495</b>
<b>LML003</b>	● 17; 00	7	50	100	<b>495</b>
MATT COLORS					
<b>LML003</b>		7	50	100	<b>495</b>

tasselli per fissaggio lavabi sospesi	<b>ACA007</b>	0,3	-	-	<b>13</b>
---------------------------------------	---------------	-----	---	---	-----------

*fitting system kit for wall-hung washbasins*

\* fissaggi non inclusi nel prezzo  
*fitting system kit not included in the price*

# QUADRO OVERVIEW



## QUADRO 50 | 50 x 48

codice	colore	kg	pz. pallet Italia	pz. pallet Export	euro	
QUL002		01; 00	16,5	20	40	363

lavabo sospeso/appoggio  
1 foro (predisposto tre fori)

*wall-hung/countertop  
washbasin 1 hole with  
arrangement for 3 holes*



schede tecniche  
technical drawing



## QUADRO 50 SEMINCASSO | 50 x 48

QUL004		01; 00	16	20	40	363
--------	--	--------	----	----	----	-----

lavabo semincasso  
1 foro (predisposto tre fori)

*semi-recessed washbasin  
1 hole with arrangement  
for 3 holes*



schede tecniche  
technical drawing



## QUADRO 65 | 65 x 48

QUL003		01; 00	20	14	20	396
--------	--	--------	----	----	----	-----

lavabo sospeso/appoggio  
1 foro (predisposto tre fori)

*wall-hung/countertop  
washbasin 1 hole with  
arrangement for 3 holes*



schede tecniche  
technical drawing

tasselli per fissaggio  
lavabi sospesi

ACA007	0,3	-	-	13
--------	-----	---	---	----

*fitting system kit for wall-hung  
washbasins*

\* fissaggi non inclusi nel prezzo  
*fitting system kit not included  
in the price*

# WASHBASINS OVERVIEW



## DIANA | 57 x 40

codice	colore	kg	pz. pallet Italia	pz. pallet Export	euro	
DIL001		01; 00	7	20	36	187

lavabo sottopiano,  
kit di fissaggio non incluso

*under-countertop washbasin,  
fitting system kit not included*



schede tecniche  
technical drawing



## IDEA | 60 x 37

codice	colore	kg	pz. pallet Italia	pz. pallet Export	euro	
IDL001		01; 00	8	20	36	187

lavabo sottopiano,  
kit di fissaggio non incluso

*under-countertop washbasin,  
fitting system kit not included*



schede tecniche  
technical drawing



## NETTUNO | 56 x 38

codice	colore	kg	pz. pallet Italia	pz. pallet Export	euro	
NTL001		01; 00	8	20	36	187


lavabo sottopiano,  
kit di fissaggio non incluso

*under-countertop washbasin,  
fitting system kit not included*



schede tecniche  
technical drawing


**GEA | 53 x 34,5**

codice	colore	kg	pz. pallet Italia	pz. pallet Export	euro	
<b>GEL001</b>		<b>01; 00</b>	8	20	36	<b>204</b>


lavabo sottopiano,  
kit di fissaggio non incluso

*under-countertop washbasin,  
fitting system kit not included*



schede tecniche  
technical drawing


**GEA 90 | 90 x 33**

codice	colore	kg	pz. pallet Italia	pz. pallet Export	euro	
<b>GEL002</b>		<b>01; 00</b>	15	12	26	<b>264</b>

lavabo sottopiano,  
kit di fissaggio non incluso

*under-countertop washbasin,  
fitting system kit not included*



schede tecniche  
technical drawing

staffe per fissaggio lavabi  
sottopiano

<b>ACA001</b>	0,3	-	-	<b>13</b>
---------------	-----	---	---	-----------

*fitting system kit for  
under-countertop washbasins*





# MIRRORS

462 LORD

468 MILANO

474 LOOK

478 ARCHI

482 STONE

# LORD

*Ceramic Mirror*

Lord è uno specchio decorativo in ceramica, retroilluminato.

Con Lord abbiamo lavorato sulla decorazione della ceramica, sulla ricerca di dettagli tipici nelle lavorazioni artigianali dei piatti da portata della bella époque. Lo specchio è intenzionalmente proposto solo in versione rotonda, proprio come i tradizionali piatti da portata, e questo trait d'union ha messo le basi per un leggerissimo decoro a onde che parte dal centro dello specchio per aumentare e trovare la sua massima espressione all'apice del cerchio.

Questo gesto, questa transizione viene nobilitata all'accensione della retroilluminazione che valorizza le onde generando un interessante gioco di luci e ombre.


*Lord is a back-lit ceramic decorative mirror. As for Lord, we have concentrated on the decorative side of the ceramic frames, in search of typical details of tableware handicraft during Belle Epoque. The mirror is deliberately designed in a single round version, like traditional tableware, and this "trait d'union" has allowed a light wavy décor starting from the centre of the mirror and expanding and finding its ultimate expression at the apex of the circle. This gesture, this transition are enhanced when the back light is on, this back light adding value to the wavy features through an interesting play of light and shadow.*



Collezione Lord  
Collection Lord



ACS018 01



ACS018 01



COL004 01



ACM041 63



ACS018 05

COL002 05

ACA086 05



ACS018 17

OSL009

ACA085 17

LORD




# LORD VARIATIONS

Cartelle colori alle pag. 34-41  
Color charts at pages 34-41

*colori e finiture - colors and finishes...*


## CLASSIC COLORS



bianco lucido / glossy white



nero lucido / glossy black



bianco matt / matt white



nero matt / matt black

## MATT COLORS



grigio oliva / grey olive



blu avio / blue avio



verde foresta / green foresta



verde salvia / green salvia



marrone tortora / brown tortora



marrone matera / brown matera



ghiaia / gravel



sabbia / sand

## GLOSSY COLORS



rosè / rosè




biscotto / biscuit



cotone / cotton



lichene / lichen



celeste / pale blue

# LORD OVERVIEW



## LORD | Ø 76

specchio tondo in ceramica  
con retroilluminazione LED  
ed accensione touch

*round retro led mirror  
with ceramic frame and touch  
switch*



schede tecniche  
technical drawing

codice	colore	kg	pz. pallet Italia	pz. pallet Export	euro
<b>CLASSIC COLORS</b>					
<b>ACS018</b>	○ 01; 00	12	-	-	<b>1078</b>
<b>ACS018</b>	● 03; 00	12	-	-	<b>1760</b>
<b>ACS018</b>	◎ 05; 00	12	-	-	<b>1760</b>
<b>ACS018</b>	⦿ 17; 00	12	-	-	<b>1760</b>
<b>MATT COLORS</b>					
<b>ACS018</b>		12	-	-	<b>1760</b>
<b>GLOSSY COLORS</b>					
<b>ACS018</b>		12	-	-	<b>1760</b>

# MILANO

*Ceramic Mirror*

Lo specchio Milano è un omaggio dei nostri designer alla loro città d'adozione. È uno specchio decorativo in ceramica, retroilluminato, che abbina la dinamicità delle forme morbide ed avvolgenti alla solidità della ceramica per restituire un elemento giocoso ma di carattere.

Un'estetica definita che ricorda la "Inflatable Art" di Jeff Koons, infatti il bordo sembra essere cavo e gonfiato; la sua sagoma morbida suggerisce l'idea di un'imbottitura posta però all'interno di un corpo rigido.

*Milano mirror is a our designers' tribute to their adopted city.*

*A decorative and back-lit mirror in ceramic that combines the dynamism of shapes, soft and enveloping, to the solid concept of ceramic to create a playful element but with a great deal of character.*

*A defined aesthetics that reminds of the "Inflatable Art" by Jeff Koons with its concave, inflated rim; its soft shape suggests the idea of a cushioning inside a rigid body.*



Collezione Milano  
Collection Milano



— ACS019 01

ACS019 41



TFL032 41



ACA054 56  
+ TFA002 56







ACS01901

CIL00101

CIC00101

MILANO




# MILANO VARIATIONS

colori e finiture - *colors and finishes...*

Cartelle colori alle pag. 34-41  
Color charts at pages 34-41


## CLASSIC COLORS



bianco lucido / *glossy white*



nero lucido / *glossy black*



bianco matt / *matt white*



nero matt / *matt black*

## MATT COLORS



grigio oliva / *grey olive*



blu avio / *blue avio*



verde foresta / *green foresta*



verde salvia / *green salvia*



marrone tortora / *brown tortora*



marrone matera / *brown matera*



ghiaia / *gravel*



sabbia / *sand*

## GLOSSY COLORS



rosè / *rosè*




biscotto / *biscuit*



cotone / *cotton*



lichene / *lichen*



celeste / *pale blue*

# MILANO OVERVIEW



## MILANO | 55 x 100

specchio con cornice in  
ceramica, retroilluminazione  
LED ed accensione touch

*retro LED mirror with ceramic  
frame and touch switch*



schede tecniche  
technical drawing

codice	colore	kg	pz. pallet Italia	pz. pallet Export	euro
<b>CLASSIC COLORS</b>					
<b>ACS019</b>	○ 01; 00	12	-	-	<b>880</b>
<b>ACS019</b>	● 03; 00	12	-	-	<b>1430</b>
<b>ACS019</b>	◎ 05; 00	12	-	-	<b>1430</b>
<b>ACS019</b>	⦿ 17; 00	12	-	-	<b>1430</b>
<b>MATT COLORS</b>					
<b>ACS019</b>		12	-	-	<b>1430</b>
<b>GLOSSY COLORS</b>					
<b>ACS019</b>		12	-	-	<b>1430</b>

# LOOK

*Mirrors Collection*



CIL002 01

ACS016 05

CIC002 01



Collezione Look  
Collection Look



ACS016 17

COL006 48



ACS017 17

COL003 49

LOOK



ACS016 17

JOL00105

ACA073 53

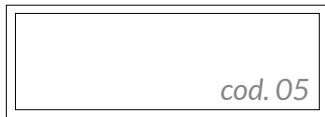
JOC001 48

# LOOK VARIATIONS

colori e finiture - *colors and finishes...*

Cartelle colori alle pag. 34-41  
Color charts at pages 34-41


## METALS



bianco matt / *matt white*



nero matt / *matt black*



moka / *moka*

## LOOK OVERVIEW



### LOOK RING | Ø 85

specchio con cornice metallica a sporgere, con retroilluminazione LED ed accensione touch

*retro LED mirror with jutting metal frame and touch switch*



schede tecniche  
*technical drawing*

codice	colore	kg	pz. pallet Italia	pz. pallet Export	euro
<b>METALS</b>					
<b>ACS016</b>		9	-	-	<b>1254</b>



### LOOK ARCO | 50 x 90

specchio con cornice metallica a sporgere, installazione verticale od orizzontale

*mirror with jutting metal frame, vertical or horizontal installation*



schede tecniche  
*technical drawing*

codice	colore	kg	pz. pallet Italia	pz. pallet Export	euro
<b>METALS</b>					
<b>ACS017</b>		8	-	-	<b>490</b>



# ARCHI

*Mirrors Collection*



ACS014

ATL001 05

ACS013

TFL032 05


ACA058 05

ACA054 05



Collezione Archi  
Collection Archi





ACS014

ATL001 40

ACA058 05  
+ TFC005 40

# ARCHI VARIATIONS



	codice	colore	kg	pz. pallet Italia	pz. pallet Export	euro
<b>ARCO 90   50 x 90</b>	<b>ACS012</b>		5	-	-	<b>490</b>

specchio con retroilluminazione a led ed accensione touch, installazione verticale od orizzontale

*retro LED mirror with touch switch, vertical or horizontal installation*



schede tecniche  
technical drawing



<b>SEMIARCO 90   50 x 90</b>	<b>ACS013</b>		5	-	-	<b>490</b>
------------------------------	---------------	--	---	---	---	------------

specchio con retroilluminazione a led ed accensione touch, installazione solo verticale

*retro LED mirror with touch switch, only vertical installation*



schede tecniche  
technical drawing



<b>ARCO 120   50 x 120</b>	<b>ACS014</b>		7	-	-	<b>627</b>
----------------------------	---------------	--	---	---	---	------------

specchio con retroilluminazione a led ed accensione touch, installazione verticale od orizzontale

*retro LED mirror with touch switch, vertical or horizontal installation*



schede tecniche  
technical drawing

# STONE

*Mirrors Set*



ACS004

OSL004 01

# STONE VARIATIONS



	codice	colore	kg	pz. pallet Italia	pz. pallet Export	euro
<b>STONE</b> <b>71 x 68 - 44 x 42 - 34 x 31</b>	<b>ACS004</b>		10	-	-	<b>649</b>

set di tre specchi

*three mirror set*



schede tecniche  
*technical drawing*



# ACCESSORIES



# BOLD

*Accessories Collection*

La collezione di accessori bagno Bold è stata così denominata proprio per rivelare la caratteristica del suo design, volutamente marcato e “bold”.

Normalmente gli accessori bagno si caratterizzano per l'utilizzo di profili slim.

Il design point della collezione risiede nel cercare quel punto di equilibrio tra un'estetica fresca, contemporanea data appunto dall'ispessimento dei profili e anche dall'utilizzo di particolari colori e finiture, e la sua applicazione funzionale che resta comunque sempre prioritaria nel progetto. La linea include barra porta asciugamani, porta rotolo, porta scopino, gancio, piantana vasca porta asciugamani, piantana porta rotolo e scopino.

*The Bold collection of bathroom accessories is called this way purposely to reveal the main feature of its design, intentionally marked and “bold”.*

*Bathroom accessories are usually characterized by slim profiles.*

*The collection design focuses on finding a balance between a fresh aesthetics, contemporary thanks to the bold profiles, materials and finishes used and a functional application which is this project priority.*

*The collection consists of a towel rail, a roll paper holder, a toilet brush holder, a hook, a floor bathtub towel holder and a floor toilet brush and roll paper holder.*



Collezione Bold  
Collection Bold



ACW005 05


ACA084 05

BOLD

ACA080 17



ACA081 17



ACA082 17

ACA084 17

ACA083 17

BOLD




# BOLD VARIATIONS

colori e finiture - colors and finishes...

Cartelle colori alle pag. 34-41  
Color charts at pages 34-41

## METALS



bianco matt / *matt white*



nero matt / *matt black*



moka / *moka*

## BOLD OVERVIEW



### BOLD

porta carta in metallo

*metal roll paper holder*



schede tecniche  
*technical drawing*

codice	colore	kg	pz. pallet Italia	pz. pallet Export	euro
--------	--------	----	-------------------------	-------------------------	------

METALS

**ACA079**

0,2 - - **99**



### BOLD | 45

porta salviette in metallo

*metal towel rail*



schede tecniche  
*technical drawing*

METALS

**ACA080**

1 - - **264**



### BOLD | h 40

porta scopino metallo  
con scopino

*metal toilet brush holder  
with brush*



schede tecniche  
technical drawing

codice	colore	kg	pz. pallet Italia	pz. pallet Export	euro
<b>ACA081</b>		0,4	-	-	<b>209</b>



### BOLD

appendino singolo in metal

*single metal hook*



schede tecniche  
technical drawing

codice	colore	kg	pz. pallet Italia	pz. pallet Export	euro
<b>ACA082</b>		0,1	-	-	<b>72</b>



### BOLD | h 68

piantana porta carta/scopino  
in metallo

*floor metal roll paper/toilet brush  
holder*



schede tecniche  
technical drawing

codice	colore	kg	pz. pallet Italia	pz. pallet Export	euro
<b>ACA083</b>		6,5	-	-	<b>550</b>



### BOLD | 42 h 68

piantana porta asciugamani  
in metallo

*floor metal towel holder*



schede tecniche  
technical drawing

codice	colore	kg	pz. pallet Italia	pz. pallet Export	euro
<b>ACA084</b>		8,5	-	-	<b>484</b>

# BATHTUBS

494 PETITE

500 NEO

504 HOOP

510 SQUARE

*You may also be interested in...*

346 HERMITAGE

# PETITE

*Freestanding Bathtub*

Petite è una piccola e graziosa vasca urbana, adatta a tutti quegli ambienti ristretti che hanno bisogno di romanticismo, cura e attenzione nei dettagli.

Una vasca freestanding di dimensioni contenute e grande capienza, pensata per offrire il massimo del comfort e relax anche nei piccoli ambienti. 140 x 70 x 50 cm sono le sue dimensioni che rimandano idealmente alla tinozza, alla memoria di un oggetto perduto, memoria di un tempo dove l'acqua era un bene prezioso... proprio come adesso. Artceram interpreta così il tema della vasca e della necessità di ridurre l'utilizzo dell'acqua con un elemento contenuto, tanto piccolo quanto garbato, dove il bordo superiore idealmente invita ad immergersi e a rilassarsi senza sentirsi in colpa.

*Petite is a small elegant urban bathtub which can be installed in small romantic spaces where details are taken care of. It's a small freestanding but capacious bathtub designed to offer maximum comfort and relax even in small spaces. 140 x 70 x 50 cm that ideally recall a tub, a past souvenir adopted when the water was considered a precious element...as it is now. Artceram re-interprets that bathtub idea with the goal of reducing the use of water through a small element, small but elegant where the rim invites the end-user to dip and relax without feeling guilty.*



Collezione Petite  
Collection Petite



ACW005 01

PETITE





ACW005 01

PETITE



ACW005 01

PETITE



ACW005 05




ACA084 17

# PETITE VARIATIONS


*colori e finiture - colors and finishes...*

Cartelle colori alle pag. 34-41  
Color charts at pages 34-41

## CLASSIC COLORS



bianco lucido / glossy white



bianco matt / matt white



nero matt / matt black

## PETITE OVERVIEW



### PETITE| 140 x 70

vasca freestanding  
in Livingtec con troppopieno,  
sifone e copripiletta  
abbinata inclusa

*freestanding bathtub  
in Livingtec with overflow,  
siphon and matching drain  
cover included*



schede tecniche  
technical drawing

codice	colore	kg	pz. pallet Italia	pz. pallet Export	euro
CLASSIC COLORS					
ACW005	01; 00	100	-	-	5390
ACW005	05; 00	100	-	-	4180
ACW005	17; 00	100	-	-	5390

# NEO

*Freestanding Bathtub*



ACW00301



— CIB002 01

— CIV003 01  
+ CIA010 01

ACW003 01



NEO



CIB002 01

CIV004 01  
+ CIA010 01



ACW003 01



# NEO OVERVIEW



**NEO | 180 x 85**

vasca freestanding  
in Livingtec con troppopieno,  
sifone e copripiletta  
abbinata inclusa

*freestanding bathtub  
in Livingtec with overflow,  
siphon and matching drain  
cover included*


codice	colore	kg	pz. pallet Italia	pz. pallet Export	euro
ACW003	○	01; 00 110	-	-	8690



schede tecniche  
technical drawing

# HOOP

*Freestanding Bathtub*



ACW002 15

HOOP



ACW002 01

HOOP

HOOP



FLB002 41

FLV003 41  
+ FLC001 41  
+ FLA014 41





ACW00241

HOOP




# HOOP VARIATIONS

*colori e finiture - colors and finishes...*

Cartelle colori alle pag. 34-41  
Color charts at pages 34-41

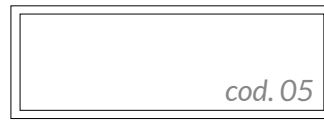
## CLASSIC COLORS



bianco lucido / glossy white



nero lucido / glossy black



bianco matt / matt white



nero matt / matt black

## MATT COLORS



grigio oliva / grey olive



blu avio / blue avio



verde foresta / green foresta



verde salvia / green salvia



marrone tortora / brown tortora



marrone matera / brown matera



ghiaia / gravel



sabbia / sand


## GLOSSY COLORS




rosè / rosè




biscotto / biscuit



cotone / cotton



lichene / lichen



celeste / pale blue

# HOOP OVERVIEW



## HOOP | 170 x 70

vasca freestanding  
in Livingtec con troppopieno,  
sifone e copripiletta  
abbinata inclusa

freestanding bathtub  
in Livingtec with overflow,  
siphon and matching drain  
cover included



schede tecniche  
technical drawing

codice	colore	kg	pz. pallet Italia	pz. pallet Export	euro
<b>CLASSIC COLORS</b>					
<b>ACW002</b>	○ 01; 00	115	-	-	<b>5610</b>
<b>ACW002</b>	● 03; 00	115	-	-	<b>5610</b>
<b>ACW002</b>	◎ 05; 00	115	-	-	<b>4345</b>
<b>ACW002</b>	⦿ 17; 00	115	-	-	<b>5610</b>
<b>MATT COLORS</b>					
<b>ACW002</b>		115	-	-	<b>5610</b>
<b>GLOSSY COLORS</b>					
<b>ACW002</b>		115	-	-	<b>5610</b>

# SQUARE

*Freestanding Bathtub*



ACW00401

SQUARE



ACW00401

SQUARE

SQUARE




ACW004 05

# SQUARE VARIATIONS


colori e finiture - colors and finishes...

Cartelle colori alle pag. 34-41  
Color charts at pages 34-41

## CLASSIC COLORS



bianco lucido / glossy white



bianco matt / matt white



nero matt / matt black

## SQUARE OVERVIEW



### SQUARE | 180 x 80

vasca freestanding  
in Livingtec con troppopieno,  
sifone e copripiletta  
abbinata inclusa

*freestanding bathtub  
in Livingtec with overflow,  
siphon and matching drain  
cover included*



schede tecniche  
technical drawing

codice	colore	kg	pz. pallet Italia	pz. pallet Export	euro
CLASSIC COLORS					
<b>ACW004</b>	01; 00	105	-	-	<b>6710</b>
<b>ACW002</b>	05; 00	115	-	-	<b>4510</b>
<b>ACW002</b>	17; 00	115	-	-	<b>6710</b>



# SHOWER TRAYS



# LAPIS

*Shower Trays Collection*

Linea di piatti doccia in ceramica realizzata interamente "Made in Italy". La tecnologia di produzione in alta-pressione permettere di avere una finitura naturale e incredibilmente materica, con dettagli di altissima definizione. Disponibili nei colori opachi con finitura antiscivolo e in diversi formati reversibili - smaltati sui tutti i 4 lati! - sono pensati per essere inseriti in modo armonioso in tutti gli ambienti bagno, in appoggio sul pavimento grazie allo spessore di soli 3 cm. Accessori coordinati di altissima qualità, come la speciale piletta (in acciaio o in tinta con il piatto doccia) che permette di raggiungere il massimo risultato estetico.

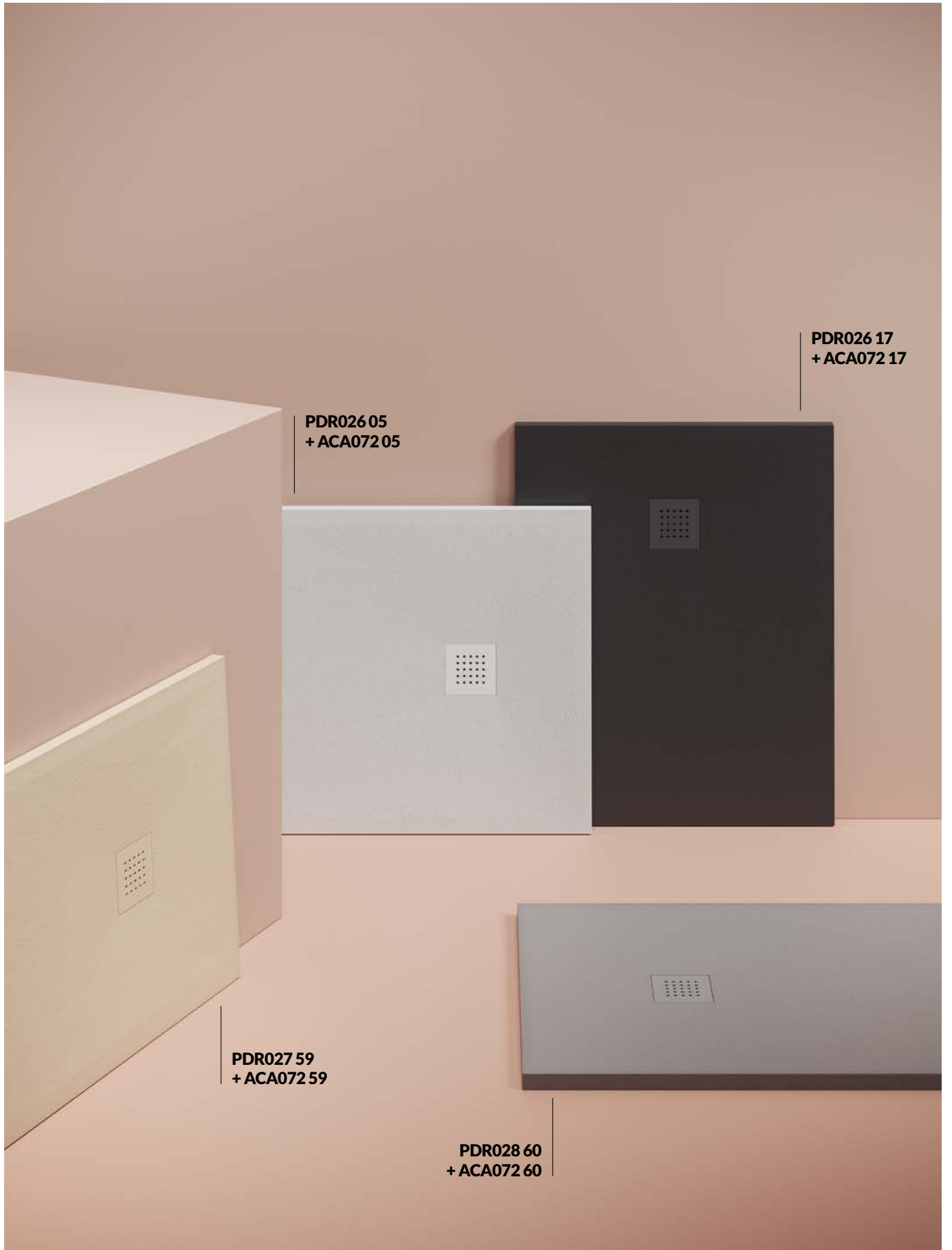
*Collection of shower trays completely "Made in Italy".*

*The high-pressure casting technology allows us to have a natural and very solid finish with details which are highly defined. Available in matt color with non-slip finish and reversible dimensions - the four sides are glazed! - have been designed to be harmoniously inserted in every bathroom space by mounting them on the floor thanks to the 3cm thickness.*

*Accessorized with high quality elements, as the special drain (in stainless steel or matching the shower tray colour) with this collection we try to reach the maximum aesthetical result.*



Piatti doccia  
Shower trays



**PDR026 05  
+ ACA072 05**

**PDR026 17  
+ ACA072 17**

**PDR027 59  
+ ACA072 59**

**PDR028 60  
+ ACA072 60**

LAPIS

LAPIS



PDR028 05  
+ ACA072 71



ACS017 17



JOL001 01

ACA073 17

JOC001 01



PDR025 01  
+ ACA072 71



LAPIS



## LAPIS SYSTEM

La ceramica in alta-pressione conferisce a Lapis un'affidabilità nel tempo senza paragoni, consentendo di ottenere un prodotto di elevatissima qualità utilizzando solo materiali naturali, in contrapposizione netta con i compositi sintetici e le resine epossidiche. Lo smalto ceramico antibatterico rende particolarmente igienico il piatto doccia, facile da pulire (anti-macchia, testato UNI 4543) e conferisce caratteristiche nettamente superiori in termini di durata e resistenza rispetto alle superfici in resina (che contrariamente sono porose, e potrebbero tendere ad assorbire agenti esterni). Infine lo smalto di Lapis è arricchito con proprietà anti-scivolo (aderenti alle normative Europee DIN 51097) per assicurare la massima sicurezza durante l'utilizzo.

*The high-pressure casting technology give Lapis an incomparable reliability through the years by producing a product of very-high quality and using only natural materials in stark contrast to composite materials and epoxy resins. The use of the anti-bacterial glaze make these shower trays really hygienic, easy to clean (cannot be stained as per test UNI 4543) characterized by superior qualities in terms of product-life and resistance as opposed to the resin surfaces (these are porous and can absorb or be easily attacked by external agents). Last but not least, the glazed sprayed on Lapis is enriched by anti-slip features (complying with European Standard Rules DIN 51097) to assure maximum safety during the use*



**superficie antibatterica**  
*antibacterial surface*



**facile da pulire**  
*easy to clean*



**antimacchia**  
*stain resistant*



**resistente agli acidi**  
*resistant to acids*



**antiscivolo**  
*non-slip*



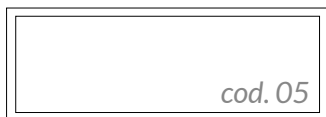
**reversibile, smaltato su 4 lati**  
*reversible, glazed on the 4 sides*

# LAPIS VARIATIONS

*colori e finiture - colors and finishes...*

Cartelle colori alle pag. 34-41  
Color charts at pages 34-41

## CLASSIC COLORS



bianco matt / *matt white*



nero matt / *matt black*

## MATT COLORS



ghiaia / *gravel*



sabbia / *sand*

# LAPIS OVERVIEW



## LAPIS | 100 x 70 h 3

piatto doccia in ceramica  
antiscivolo

*non-slip ceramic shower tray*




schede tecniche  
technical drawing

codice	colore	kg	pz. pallet Italia	pz. pallet Export	euro
--------	--------	----	-------------------	-------------------	------

### CLASSIC COLORS

**PDR023**  **05; 00** 27 10 10 **572**

**PDR023**  **17; 00** 27 10 10 **572**

### MATT COLORS

**PDR023** 27 10 10 **572**



## LAPIS | 100 x 80 h 3

piatto doccia in ceramica  
antiscivolo

*non-slip ceramic shower tray*



schede tecniche  
technical drawing

### CLASSIC COLORS

**PDR024**  **05; 00** 28 10 10 **616**

**PDR024**  **17; 00** 28 10 10 **616**

### MATT COLORS

**PDR024** 28 10 10 **616**



## LAPIS | 120 x 70 h 3

piatto doccia in ceramica  
antiscivolo


*non-slip ceramic shower tray*



schede tecniche  
technical drawing

### CLASSIC COLORS

**PDR025**  **05; 00** 34 10 10 **682**

**PDR025**  **17; 00** 34 10 10 **682**

### MATT COLORS

**PDR025** 34 10 10 **682**



## LAPIS | 120 x 80 h 3

piatto doccia in ceramica  
antiscivolo

*non-slip ceramic shower tray*



schede tecniche  
technical drawing

### CLASSIC COLORS

**PDR026**  **05; 00** 38 10 10 **732**

**PDR026**  **17; 00** 38 10 10 **732**

### MATT COLORS

**PDR026** 38 10 10 **732**



### LAPIS | 140 x 70 h 3

piatto doccia in ceramica  
antiscivolo

*non-slip ceramic shower tray*



schede tecniche  
technical drawing




### LAPIS | 140 x 80 h 3

piatto doccia in ceramica  
antiscivolo

*non-slip ceramic shower tray*



schede tecniche  
technical drawing




### LAPIS | 80 x 80 h 3

piatto doccia in ceramica  
antiscivolo

*non-slip ceramic shower tray*



schede tecniche  
technical drawing



### LAPIS | 90 x 70 h 3

piatto doccia in ceramica  
antiscivolo

*non-slip ceramic shower tray*



schede tecniche  
technical drawing

codice	colore	kg	pz. pallet Italia	pz. pallet Export	euro
--------	--------	----	-------------------	-------------------	------

#### CLASSIC COLORS

**PDR027** **05; 00** 40 10 10 **814**

**PDR027** **17; 00** 40 10 10 **814**

#### MATT COLORS

**PDR027** 40 10 10 **814**

#### CLASSIC COLORS

**PDR028** **05; 00** 45 10 10 **864**

**PDR028** **17; 00** 45 10 10 **864**

#### MATT COLORS

**PDR028** 45 10 10 **864**

#### CLASSIC COLORS

**PDR029** **05; 00** 22 10 10 **413**

**PDR029** **17; 00** 22 10 10 **413**

#### MATT COLORS

**PDR029** 22 10 10 **413**

#### CLASSIC COLORS

**PDR030** **05; 00** 25 10 10 **413**

**PDR030** **17; 00** 25 10 10 **413**

#### MATT COLORS

**PDR030** 25 10 10 **413**



### LAPIS | 90 x 80 h 3

piatto doccia in ceramica  
antiscivolo

*non-slip ceramic shower tray*



schede tecniche  
technical drawing

codice	colore	kg	pz. pallet Italia	pz. pallet Export	euro
--------	--------	----	-------------------	-------------------	------

#### CLASSIC COLORS

<b>PDR031</b>	☉	<b>05; 00</b>	27	10	10	<b>567</b>
---------------	---	---------------	----	----	----	------------

<b>PDR031</b>	●	<b>17; 00</b>	27	10	10	<b>567</b>
---------------	---	---------------	----	----	----	------------

#### MATT COLORS

<b>PDR031</b>			27	10	10	<b>567</b>
---------------	--	--	----	----	----	------------



### LAPIS | 120 x 90 h 3

piatto doccia in ceramica  
antiscivolo

*non-slip ceramic shower tray*



schede tecniche  
technical drawing

#### CLASSIC COLORS

<b>PDR032</b>	☉	<b>05; 00</b>	45	10	10	<b>869</b>
---------------	---	---------------	----	----	----	------------

<b>PDR032</b>	●	<b>17; 00</b>	45	10	10	<b>869</b>
---------------	---	---------------	----	----	----	------------

#### MATT COLORS


<b>PDR032</b>			45	10	10	<b>869</b>
---------------	--	--	----	----	----	------------








piletta sifonata Ø90  
per piatti doccia

*drain Ø90 for shower tray*

<b>ACA071</b>			0,3	-	-	<b>44</b>
---------------	--	--	-----	---	---	-----------



	codice	colore	kg	pz. pallet Italia	pz. pallet Export	euro	
griglia inox per pileta ACA071	<b>ACA072</b>		<b>71</b>	0,6	-	-	<b>57</b>
<i>inox cover for drain ACA071</i>	<b>ACA072</b>		<b>05</b>	0,6	-	-	<b>57</b>
	<b>ACA072</b>		<b>17</b>	0,6	-	-	<b>57</b>
La pileta in tinta è disponibile solo per le varianti cromatiche riportate nella tabella listino qui a lato	<b>ACA072</b>		<b>60</b>	0,6	-	-	<b>57</b>
	<b>ACA072</b>		<b>59</b>	0,6	-	-	<b>57</b>

*The matching drain is only available for the color variations shown in the price list chart on the side steel finish / ACA072 71*

É obbligatorio acquistare ed installare la pileta sifonata e la griglia di copertura per montare i piatti doccia!

*You must purchase and install the drain and the cover grid for mounting the shower trays!*





# SPARE PARTS

# SPARE PARTS VARIATIONS


*colori e finiture - colors and finishes...*

## METALS



cod. 01

bianco lucido / glossy white



cod. 71

cromo / chrome



cod. 72

bronzo / bronze



cod. 73

oro / gold



cod. 77

oro rosa / pink gold


# SPARE PARTS OVERVIEW




## CHIC

kit cerniere frizionate per Chic  
cromo, bronzo, oro

*soft-close hinges kit for Chic  
chrome, bronze, gold*

codice	colore	kg	pz. pallet Italia	pz. pallet Export	euro
<b>CHA002</b>	 <b>71</b>	0,3	-	-	<b>55</b>


<b>CHA002</b>	 <b>73</b>	0,3	-	-	<b>77</b>
---------------	---	-----	---	---	-----------



## AZULEY/ATELIER

kit cerniere frizionate  
per Azuley  
cromo, bronzo, oro

*soft-close hinges kit for Azuley  
chrome, bronze, gold*


<b>AZA004</b>	 <b>71</b>	0,3	-	-	<b>64</b>
---------------	---	-----	---	---	-----------



## JAZZ

kit cerniere frizionate per Jazz  
cromo, bronzo, oro

*soft-close hinges kit for Jazz  
chrome, bronze, gold*


<b>JZA008</b>	 <b>71</b>	0,3	-	-	<b>64</b>
---------------	---	-----	---	---	-----------





## CIVITAS

kit cerniere frizionate per  
Civitas cromo, oro rosa, oro

*soft-close hinges kit for Civitas  
chrome, pink gold, gold*

<b>CIA016</b>	 <b>71</b>	0,3	-	-	<b>64</b>
---------------	---	-----	---	---	-----------

<b>CIA016</b>	 <b>77</b>	0,3	-	-	<b>89</b>
---------------	---	-----	---	---	-----------

<b>CIA016</b>	 <b>73</b>	0,3	-	-	<b>89</b>
---------------	---	-----	---	---	-----------



**HERMITAGE**

kit cerniere frizionate per Hermitage  
cromo, bronzo, oro

*soft-close hinges kit for Hermitage  
chrome, bronze, gold*

codice	colore	kg	pz. pallet Italia	pz. pallet Export	euro	
HEA001		71	0,3	-	-	101
HEA001		72	0,3	-	-	120
HEA001		73	0,3	-	-	120



**HERMITAGE**

kit cerniere frizionate per Hermitage  
cromo, bronzo, oro

*soft-close hinges kit for Hermitage  
chrome, bronze, gold*

HEA111		71	0,3	-	-	101
HEA111		72	0,3	-	-	120
HEA111		73	0,3	-	-	120



**HERMITAGE**

kit cerniere frizionate per Hermitage  
cromo, bronzo, oro

*soft-close hinges kit for Hermitage  
chrome, bronze, gold*

HEA112		71	0,3	-	-	101
HEA112		72	0,3	-	-	120
HEA112		73	0,3	-	-	120



**A16**

kit cerniere frizionate per A16

*soft-close hinges kit for A16*

ASA003			0,3	-	-	64
--------	--	--	-----	---	---	----



	codice	colore	kg	pz. pallet Italia	pz. pallet Export	euro
<b>FILE 2.0</b>	<b>FLA005</b>		0,3	-	-	<b>64</b>

kit cerniere frizionate per FLA002

*soft-close hinges kit for FLA002*



<b>FILE 2.0</b>	<b>FLA006</b>		0,3	-	-	<b>39</b>
-----------------	---------------	--	-----	---	---	-----------

kit cerniere per FLA003

*hinges kit for FLA003*



<b>FILE 2.0</b>	<b>FLA015</b>		0,3	-	-	<b>28</b>
-----------------	---------------	--	-----	---	---	-----------

kit fissaggio per FLA014

*ixing kit for FLA014*



<b>MONET</b>	<b>MNA002</b>		0,3	-	-	<b>64</b>
--------------	---------------	--	-----	---	---	-----------

kit cerniere frizionate per Monet

*soft-close hinges kit for Monet*





	codice	colore	kg	pz. pallet Italia	pz. pallet Export	euro
<b>TEN</b>	<b>TEA003</b>		0,3	-	-	<b>64</b>
kit cerniere frizionate per TEA001						
<i>soft-close hinges kit for TEA001</i>						




<b>TEN</b>	<b>TEA004</b>		0,3	-	-	<b>39</b>
kit cerniere per TEA002						
<i>hinges kit for TEA002</i>						



<b>TEN</b>	<b>TEA006</b>		0,3	-	-	<b>64</b>
kit cerniere frizionate per TEA005						
<i>soft-close hinges kit for TEA005</i>						



raccordo a parete P	<b>ACA004</b>		0,3	-	-	<b>32</b>
<i>pipe at wall P</i>						



	codice	colore	kg	pz. pallet Italia	pz. pallet Export	euro
curva tecnica S <i>elbow at floor S</i>	<b>ACA005</b>		0,3	-	-	<b>32</b>



curva tecnica a 90° per File 2.0 <i>90° elbow for File 2.0</i>	<b>ACA033</b>		0,3	-	-	<b>39</b>
--	---------------	--	-----	---	---	-----------



curva tecnica traslata per File 2.0 <i>adjustable pipe for File 2.0</i>	<b>ACA034</b>		0,3	-	-	<b>39</b>
---	---------------	--	-----	---	---	-----------



curva tecnica traslata per Monet/Monet Plus/Ten/File 2.0 The.Reel <i>adjustable pipe for Monet/ Monet Plus/Ten/File 2.0 The.Reel</i>	<b>ACA074</b>		0,3	-	-	<b>39</b>
---	---------------	--	-----	---	---	-----------




	codice	colore	kg	pz. pallet Italia	pz. pallet Export	euro
raccordo scarico parete "P" traslato per Monet/Monet Plus/ Ten/File 2.0 The.Reel	<b>ACA075</b>		0,3	-	-	<b>32</b>

*"P" trap adjustable pipe for  
Monet/Monet Plus/Ten/File 2.0  
The.Reel for Monet*



manicotto concentrico per Monet/Monet Plus/Ten/File 2.0 The.Reel	<b>ACA076</b>		0,2	-	-	<b>17</b>
--	---------------	--	-----	---	---	-----------

*concentric pipe for Monet/Monet  
Plus/Ten/File 2. The.Reel*



manicotto eccentrico 2 cm per Monet/Monet Plus/Ten/File 2.0 The.Reel	<b>ACA077</b>		0,2	-	-	<b>17</b>
--	---------------	--	-----	---	---	-----------

*eccentric pipe 2 cm for Monet/  
Monet Plus/Ten/File 2.0 The.Reel*



manicotto eccentrico 4 cm per Monet/Monet Plus/Ten/File 2.0 The.Reel	<b>ACA078</b>		0,2	-	-	<b>17</b>
--	---------------	--	-----	---	---	-----------

*eccentric pipe 4 cm for Monet/  
Monet Plus/Ten/File 2.0 The.Reel*



	codice	colore	kg	pz. pallet Italia	pz. pallet Export	euro
cannotto traslato per modifica ingresso acqua +/- 2 cm	<b>ACA035</b>		0,2	-	-	<b>32</b>

*adjustable pipe for water inlet change +/-2 cm*



fissaggio laterale sospesi fischer	<b>ACA003</b>		0,3	-	-	<b>39</b>
------------------------------------	---------------	--	-----	---	---	-----------

*fitting system kit for wall-hung fischer*



fissaggio laterale orinatorio e sanitari fischer	<b>ACA020</b>		0,3	-	-	<b>19</b>
--	---------------	--	-----	---	---	-----------

*fitting system kit for urinal and sanitaryware fischer*



fissaggio per Wc A16/Chic filomuro fischer	<b>ACA039</b>		0,3	-	-	<b>25</b>
--	---------------	--	-----	---	---	-----------

*fitting system kit for back to wall Wc A16/Chic fischer*



	codice	colore	kg	pz. pallet Italia	pz. pallet Export	euro
fissaggi nascosti per wc/bidet sospesi A16/Chic/The One fischer <i>ghost fitting system kit for wall-hung Wc/bidet A16/Chic/The One fischer</i>	<b>ACA040</b>		1	-	-	<b>39</b>



fissaggi per wc/bidet sospesi Jazz/File 2.0 <i>fitting system kit for wall-hung Wc/bidet Jazz/File 2.0</i>	<b>ACA053</b>		0,3	-	-	<b>41</b>
---	---------------	--	-----	---	---	-----------



staffe fissaggio per sospesi fischer <i>fitting system kit for wall-hung</i>	<b>ACA016</b>		1	-	-	<b>64</b>
---	---------------	--	---	---	---	-----------



tasselli per fissaggio lavabi sospesi fischer <i>fitting system kit for wall-hung washbasins fischer</i>	<b>ACA007</b>		0,3	-	-	<b>13</b>
---	---------------	--	-----	---	---	-----------



	codice	colore	kg	pz. pallet Italia	pz. pallet Export	euro
staffe per fissaggio lavabi sottopiano	<b>ACA001</b>		0,3	-	-	<b>13</b>

*fitting system kit for under-countertop washbasins*



sifone ridotto	<b>ACA021</b>		1	-	-	<b>108</b>
----------------	---------------	--	---	---	---	------------

*reduced siphon*



sifone cilindrico	<b>ACA022</b>		1	-	-	<b>120</b>
-------------------	---------------	--	---	---	---	------------

*siphon*



<b>FILE 2.0</b>	<b>FLA001</b>		1	-	-	<b>116</b>
-----------------	---------------	--	---	---	---	------------

meccanismo di scarico doppio flusso per FLC001

*waste system double flow for FLC001*





	codice	colore	kg	pz. pallet Italia	pz. pallet Export	euro
<b>HERMITAGE</b>	<b>HEA010</b>		1	-	-	<b>110</b>

meccanismo di scarico doppio flusso con galleggiante universale per HEC001

*double flow discharge, standard valve mechanism for HEC001*



<b>HERMITAGE</b>	<b>HEA013</b>		1	-	-	<b>501</b>
------------------	---------------	--	---	---	---	------------

meccanismo scarico con maniglia frontale e tubo esterno di scarico per HEC005

*flushing system with metal front handle and flush pipe for HEC005*



<b>HERMITAGE</b>	<b>HEA006</b>		1	-	-	<b>501</b>
------------------	---------------	--	---	---	---	------------

batteria scarico, pull in ceramica, catenella e tubo scarico in metallo per HEC004





*flushing system, with ceramic pull, metal chain and flush pipe for HEC004*



fissaggi per wc/bidet sospesi Monet/Ten/Atelier/Civitas/Hermitage fischer	<b>ACA052</b>		0,3	-	-	<b>39</b>
---	---------------	--	-----	---	---	-----------

*fitting system kit for wall-hung Wc/bidet Monet/Ten/Atelier/Civitas/Hermitage fischer*




	codice	colore	kg	pz. pallet Italia	pz. pallet Export	euro	
<b>HERMITAGE</b>	<b>ACA013</b>		<b>76</b>	4	-	-	<b>860</b>
kit piedi + colonna di scarico e sifone bianco, cromo, bronzo, oro	<b>ACA013</b>		<b>71</b>	4	-	-	<b>860</b>
<i>feet kit + waste column and siphon white, chrome, bronze, gold</i>	<b>ACA013</b>		<b>72</b>	4	-	-	<b>949</b>
	<b>ACA013</b>		<b>73</b>	4	-	-	<b>949</b>
cisterna pvc con dispositivo di scarico doppio flusso	<b>ACA006</b>			1	-	-	<b>228</b>
<i>plastic cistern with waste system double flow</i>							



piletta sifonata Ø90  
per piatti doccia






*drain Ø90 for shower tray*

codice	colore	kg	pz. pallet Italia	pz. pallet Export	euro
<b>ACA071</b>		0,3	-	-	<b>44</b>



griglia inox per piletta ACA071

*inox cover for drain ACA071*

<b>ACA072</b>		<b>71</b>	0,6	-	-	<b>57</b>
<b>ACA072</b>		<b>05</b>	0,6	-	-	<b>57</b>
<b>ACA072</b>		<b>17</b>	0,6	-	-	<b>57</b>
<b>ACA072</b>		<b>59</b>	0,6	-	-	<b>57</b>
<b>ACA072</b>		<b>60</b>	0,6	-	-	<b>57</b>

La piletta in tinta è disponibile solo per le varianti cromatiche riportate nella tabella listino qui a lato

*The matching drain is only available for the color variations shown in the price list chart on the side steel finish / ACA072 71*





sifone cilindrico - *siphon*

<b>ACA022</b>			1	-	-	<b>120</b>
---------------	--	--	---	---	---	------------



sifone deluxe - *deluxe siphon*

<b>ACA060</b>	<b>71</b>	0,5	-	-	<b>140</b>	
<b>ACA060</b>		<b>05</b>	0,5	-	-	<b>190</b>
<b>ACA060</b>		<b>17</b>	0,5	-	-	<b>190</b>



---

	codice	colore	kg	pz. pallet Italia	pz. pallet Export	euro
piletta universale up & down con tappo in ceramica	<b>ACA036</b>	○	0,3	-	-	<b>83</b>
<i>up &amp; down universal drain with ceramic cover for washbasins</i>						



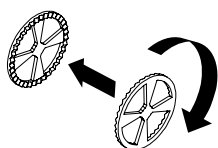
---

piletta universale Pop con troppopieno integrato	<b>ACA061</b>	<b>71</b>	0,5	-	-	<b>190</b>
<i>Pop universal drain with integral overflow</i>						



---

piletta universale lavabo up & down cromo	<b>ACA032</b>		0,3	-	-	<b>76</b>
<i>chrome up &amp; down drain for washbasin</i>						



0



1



2



3

codice	colore	kg	pz. pallet Italia	pz. pallet Export	euro
riduttore di flusso regolabile per adduzione wc	<b>ACA064</b>	-	-	-	<b>14</b>

*adjustable flow reducer  
for wc water inlet*

a seconda del posizionamento  
aumenta o riduce il flusso  
d'acqua

*depending on the positioning  
increases or reduces  
the water flow*



	codice	colore	kg	pz. pallet Italia	pz. pallet Export	euro
espositore a "L" per sanitari sospesi x2 <i>"L" display for wall-hung sanitaryware x2</i>	<b>ACA017</b>		5	-	-	<b>177</b>



espositore a colonna per lavabi <i>column display for washbasins</i>	<b>ACA019</b>		25	-	-	<b>442</b>
---	---------------	--	----	---	---	------------



espositore in metallo per piatti doccia <i>metal display for shower trays</i>	<b>033</b>		20	-	-	<b>198</b>
--	------------	--	----	---	---	------------



# CONDIZIONI GENERALI DI VENDITA

## DISPOSIZIONI GENERALI

Le presenti condizioni di vendita e di consegna si intendono integralmente accettate dal Committente con il conferimento dell'ordine o con il ritiro dei materiali. Vengono respinte le eventuali condizioni generali di contratto del Compratore.

## ACCETTAZIONE ORDINI

Gli ordini sono da intendersi subordinati all'accettazione di Artceram.

## PREZZI

I prezzi possono essere variati senza nessun preavviso e si intendono pattuiti secondo i listini in vigore al momento della consegna. I prezzi contenuti nel presente listino sono da intendersi franco fabbrica e IVA esclusa.

## PAGAMENTO

I termini di pagamento si intendono tassativi e decorrono dalla data di fatturazione. I pagamenti devono essere effettuati direttamente ad Artceram presso la sua sede. Hanno effetto liberatorio solo i pagamenti in contanti. Ogni altra forma di pagamento (assegni di c/c, circolari, vaglia, cambiali, tratte, ecc.) resta a completo rischio, pericolo e spesa del Committente e, ove accettata, salvo buon fine. Qualsiasi ritardo imputabile al Committente o qualsiasi contestazione sorgesse fra le parti, anche relativamente alle garanzie concesse, non produrrà alcun prolungamento o modifica nei termini dei pagamenti convenuti ed ogni azione ed eccezione del Committente non sarà ritenuta procedibile, se lo stesso non proverà di essere in regola coi pagamenti. Nel caso di mora in qualsiasi pagamento potranno essere sospese ed annullate le forniture in corso. Decorso il termine di pagamento stabilito in fattura senza che ne sia avvenuto il regolamento, Artceram avrà la facoltà di emettere tratta a vista per l'ammontare dell'intero credito aumentato delle spese. L'eventuale ritardo nel pagamento comporterà l'addebito di interessi al tasso corrente di mercato, aumentato del 2%. Nel caso di inosservanza di uno dei termini di scadenza anche tutte le altre fatture del venditore saranno immediatamente esigibili. L'esigibilità di tutte le fatture si verifica anche nell'ipotesi in cui il venditore venga a conoscenza di altre circostanze che lascino temere una cattiva situazione finanziaria del compratore (per esempio: emissione di assegni scoperti, cambiali protestate, procedimenti di sequestro, ecc.).

## TERMINI DI CONSEGNA, RITARDI O IMPEDIMENTI DI FORNITURA

Allorché viene indicato un termine di consegna, questo ha valore semplicemente informativo e non impegnativo, essendo subordinato a qualunque imprevisto. La consegna della merce si intende eseguita con la messa a disposizione della merce presso il nostro stabilimento di Civita Castellana (Italia). Interruzioni di lavoro conseguenti a cause di forza maggiore dispensano Artceram dall'osservare il termine di consegna indicato, senza peraltro dare diritto al Committente di esigere risarcimenti dovuti a danni di qualsiasi natura. La merce dovrà essere sempre ritirata dal Committente e non dovrà essere in ogni caso lasciata giacente. Le eventuali spese di giacenza, magazzino, ecc. saranno comunque a carico del Committente.

## TRASPORTO

Salve condizioni particolari, la merce è venduta franco nostro stabilimento ed in ogni caso viaggia a rischio e pericolo del Committente anche se resa franco destino. Sono consentite forniture parziali e anticipate. Il trasporto è a carico del Committente. Le spedizioni avvengono per conto ed incarico del Committente, il quale, in caso di avarie, rotture o ammanchi, deve notificarlo alla nostra azienda, tramite il vettore, al momento della consegna. La merce consegnata rimane di riservato dominio della venditrice fino all'avvenuto pagamento. I termini di consegna si intendono sempre indicativi ed in relazione alle possibilità del momento. Non si assume nessuna responsabilità per ritardi o mancate consegne per fatti o atti indipendenti dalla nostra volontà ed eventuali richieste di risarcimento danni per ritardi di consegna non saranno accettati.

## IMBALLAGGIO

L'imballaggio viene effettuato in pallets e retraibile. Il costo dell'imballaggio è a carico del Committente, salvo patto contrario risultante dalla conferma d'ordine. A parziale recupero delle spese di imballo viene addebitato il 3%.

## RESPONSABILITÀ

Artceram non dà garanzie circa l'impiego errato o inadatto della merce fornita e pertanto nessuna responsabilità potrà essere attribuita a qualsiasi titolo e nessun indennizzo potrà essere richiesto. Qualora il materiale risultasse difettoso per vizi di fabbricazione riconosciuti a seguito di accertamenti tecnici, Artceram si riserva di sostituirlo o di accreditare il valore qualora più conveniente procedere alla sua distruzione in loco. In nessun caso la responsabilità di Artceram può estendersi ai danni diretti e indiretti che dovessero derivare dalla posa in opera del materiale difettoso.

## RECLAMI

Non si accettano reclami di nessun genere trascorsi otto giorni dal ricevimento della merce. Eventuali reclami dovranno essere fatti a mezzo lettera raccomandata entro tale termine. In ogni caso nessuna contestazione verrà accettata per materiali già posti in opera.

## CARATTERISTICHE TECNICHE E COLORI

Artceram si riserva la facoltà di modificare le caratteristiche al fine di migliorare tecnicamente ed esteticamente il prodotto o sospendere la produzione dei modelli in qualsiasi momento senza preavviso. Pesi e misure sono da considerarsi indicativi. Le misure di installazione, riportate nei cataloghi, possono presentare differenze rispetto ai pezzi reali in considerazione delle peculiari caratteristiche di fabbricazione degli articoli in ceramica.

## FORO COMPETENTE

Qualsiasi controversia fra Artceram e il Committente sarà di competenza soltanto del Foro di Viterbo (Italia), esclusa qualsiasi altra deroga, anche nel caso di chiamata in giudizio per garanzia, connessione, contigenza di lite.

# GENERAL SALES CONDITIONS

## **GENERAL CONDITIONS**

*The present conditions of sale and delivery are considered as fully accepted by the Purchaser upon the order or the collection of the goods. Any general conditions of sale of the Purchaser are rejected.*

## **ACCEPTANCE OF ORDERS**

*The orders are anyway subject to the prior consent of Artceram.*

## **PRICES**

*Prices may be charged without notice and are agreed according to the price list in force on delivery. The prices of the present price list are meant ex factory and don't include V.A.T.*

## **PAYMENT**

*Payment terms must be strictly respected starting from the invoice date. Payments should be made directly to Artceram at its headquarter. Only cash payment will free from the debt. Any other form of payment (current account cheques, bank draft, money orders, bills, draft and so on) is accepted under reserve and remains at the Purchaser's risk, peril and expenses. Any delay caused by the Purchaser or should any dispute arise between the parties as to the guarantees granted will not result in an extension or change of the terms of payment agreed upon and any Purchaser's action and exception will not be considered as prosecutable if the Purchaser does not prove to be up-to-date with his payments. In case of delay in any payment the supplies under way may be interrupted or cancelled. If no payments has been received within the terms set up in the invoice, Artceram will be authorized to issue a sight draft for the total amount of its credit plus the relevant expenses. Any possible delay in the payment will result in the charge of interest at the market current rate plus 2%. In case of failure to meet one of the payment dates the seller will be entitled to demand immediate payment of all other invoices. Payment of all the invoices may also be demanded if the seller receives information about others circumstances which may indicate that the purchaser's financial situation is not sound (for example: issue of bouncing cheques, protested bills of exchange, attached proceeding).*

## **DELIVERY TERMS, DELAYS OR OBSTACLES IN SUPPLY**

*When a delivery terms is stated, such term is given only for information purpose and is not binding since it is subject to any kind of contingency. Delivery is considered as being completed when the goods are available at our factory in Civita Castellana (Italy). Work stoppage resulting from act of God will exempt Artceram from the observance of the delivery term stated without giving the Purchaser the right to claim for any kind of damages. The goods shall always be collected and shall not remain in stock for any reason. Any stock or storage expenses or other costs will be charged to the Customer.*

## **CARRIAGE**

*Except for particular condition, goods are delivered ex factory and travel at Purchaser's risk even when they are delivered free port of destination. Partial supplies and early supply are permitted. The cost of transport is at Customer charge. Shipment are made on behalf of the buyer. In case of damages, breakages and shortages, the buyer has to notify to our firm through the carrier at the moment of the delivery. The supplier is the owner of the delivered goods up to the due payment. Terms of delivery are subject to variations and depending to the possibilities of the moment. Our firm is not responsible for any delay or missing deliveries caused by any facts independent of our will and any claim for reimbursement for any delay that may occur in delivery will not be accepted.*

## **PACKAGING**

*The packaging is made in pallets and shrink. The cost of the packaging is charged to the Purchaser, unless otherwise agreed upon as specified in the order confirmation. We charge of 3% for freights of packaging.*

## **LIABILITY**

*Artceram gives no guarantee against the improper or wrong use of the goods supplied, consequently no liability may be imputed to it for any reason and no damages may be claimed for. Should the material be supplied turn out to be faulty for manufacturing defects being acknowledged after technical checks, Artceram reserves the right to replace it or to credit its value if the destruction on site of the goods is deemed to be more convenient. The liability of Artceram can in no case be extended to the direct and consequential damages which could result from the installation of faulty material.*

## **COMPLAINS**

*No complain of any kind will be accepted after eight days from the receipt of the goods. Possible complains should be made through a registered letter within such term. In any case no objection will be accepted for already installed material.*

## **TECHNICAL FEATURES AND COLORS**

*Artceram reserves the right to change the features of its products in order to improve them from the technical and aesthetic viewpoint or to interrupt the production of certain models in any time without notice. Weight and measures are given only for information purposes. Discrepancies may be found between the dimensions shown in the catalogues and the real pieces because of the manufacturing characteristics of the articles in ceramic.*

## **COMPETENT COURT**

*Any dispute between Artceram and the Purchaser will be settled only by the Court of Viterbo (Italy), with no exception to such rule, even in case of summons for guarantee, consolidation of actions or lawsuit contingency.*

# LIVINGTEC MATERIAL

## CARATTERISTICHE, USO E MANUTENZIONE

È prodotto con un materiale compatto la sua composizione è a base idrato di allumina e una bassa percentuale di resina poliesteri acrilica materiale piacevole al tatto, la sua omogeneità e brillantezza, il nero la raggiunge totalmente grazie ad un trattamento a spruzzo, prodotto da trattare con cura ed attenzione.

## CONSIGLI PER LA PULIZIA

Lavare la superficie dei lavabi esclusivamente con prodotti neutri liquidi. Per riassicquare e asciugare usare: spugne non abrasive, panni morbidi o pelle di "daino".

## COSE DA NON USARE

Pagliette d'acciaio, prodotti anticalcare e prodotti contenenti acidi.

## TUTTI GLI ARTICOLI IN CATALOGO SONO IN FINITURA LUCIDA

## CHARACTERISTICS, USE AND MAINTENANCE

*The livingtec is a compact, not porous material. Its composition is based on hydrate of alumina and a small percentage of resins polyester acrylic, a material pleasant to the touch. This material is so uniform and bright thanks to a spray-treatment. Please, take care and attention.*

## CLEANING ADVICES

*Wash the surface only with fluid neutral products; to remove soap and dry, use only not-pot scourers, soft clothes or deerskin.*

## DON'T USE FOR CLEANING

*Wire wool, anti-limestone products and acid products.*

## ALL PRODUCTS IN CATALOGUE ARE IN GLOSS FINISH

# LEGNO/WOOD MATERIAL

## LAVORAZIONI E ACCESSORI

- lavorazioni effettuate con macchinari a controllo numerico
- finitura trasparente effettuata con vernice acrilica provvista di certificazioni che ne attestano la resistenza all'umidità
- staffe per mensole in metallo laccato grigio
- ferramenta Wuth

## MANUFACTURING AND ACCESSORIES

- work done with CNC machines
- transparent finish made with acrylic paint provided with certifications that attest the resistance to moisture
- brackets for shelves in lacquered metal gray
- Wuth hardware

---

## SPECIAL THANKS TO:

Fima Carlo Frattini [www.fimacf.com](http://www.fimacf.com)

Nobili [www.nobili.it](http://www.nobili.it)

Rubinetterie Stella [www.rubinetteriestella.it](http://www.rubinetteriestella.it)

Cesana [www.cesana.it](http://www.cesana.it)

Luceplan [www.luceplan.com](http://www.luceplan.com)

Kdln [kdln.it](http://kdln.it)

## CREDITS:

### Design by Meneghello Paoelli

a16 | atelier | babila | bold | brera | chic | church | civitas | cognac | cup | file 2.0 | flair | fuori scala  
ghost | jazz | jolie | la ciotola | la fontana 2.0 | lavamani | lord | milano | monet | mono | opera | petite  
rombo & millerighe | scalino | sharp | ten | vogue 2.0


### Design by Pozzebon

relax

Catalogue Design Graphic Garden by Eliana Dedda

Photo Roberto Costantini

Rendering Salaposa Studio e Imago Design



**ARTCERAM S.r.l.**

Via Monsignor Tenderini s.n.c.  
01033 Civita Castellana (VT) Italy  
T. +39 0761 599 499  
F. +39 0761 514 232  
[info@artceram.it](mailto:info@artceram.it)  
[www.artceram.it](http://www.artceram.it)

