

burgbad

Raumkonzept rc40

Ausgabe 2022



INHALT

1

MOTIVATION

- 4 – Design. Bewusst. Sein.
- 8 – Create: Freiraum für Ideen



3

INFORMATION

93 – INFOTHEK

Wissenswertes rund um rc40. angefangen bei den Materialien über maßflexible Fertigung und hochwertiges Zubehör bis hin zu Beratung und Service

96 – FRONTEN

Edle Echtholzurniere und faszinierende Lackfronten

100 – WASCHTISCHE

Formschöne Aufsatzbecken und Flächenwaschtische in Mineralguss, Keramik oder Glas

106 – SPIEGEL UND SPIEGELSCHRÄNKE

Ausgewählte Modelle, die ideal zu rc40 passen

2

INSPIRATION

10 – Ideen entdecken

12 – SYSTEM

Inspirierende Raumkonzepte – vom Tiny Bath bis zur Wohlfühloase mit Außenbereich

66 – SOLITAIRE

Wunderbar wandelbar: Bäder mit Eigenschaften – von erfrischend heiter bis konsequent schlicht

90 – GÄSTEBÄDER

1 DESIGN. BEWUSST. SEIN.

Raum für kreative Ideen. Raum für individuelle Träume.
Diese Broschüre lädt Sie dazu ein, Ihr Bad zu einem Spiegel
Ihrer individuellen Ideen zu machen.



INDIVIDUALITÄT

FUNKTIONALITÄT



NACHHALTIGKEIT

DESIGN

DESIGN



Gutes Design ist wie ein charmantes Lächeln. Es bezaubert, ohne aufdringlich zu sein. Es wirkt natürlich. Und wenn es sich wie bei rc40 um ein Raumkonzept und zugleich eine Designlinie fürs Bad handelt, liefert es Ihnen jeden Tag aufs Neue einen guten Grund, sich über Ihre Entscheidung zu freuen. Denn ein schöner Tag beginnt mit einem Lächeln: in einem burgbad, eingerichtet zum Beispiel mit dem rc40 Raumkonzept oder rc40 Solitaire.

Entwickelt wurde das Design für rc40 von dem renommierten Bielefelder Designstudio nexus product design.

INDIVIDUALITÄT



Über das Gewohnte und das Gewöhnliche hinausdenken. Haben Sie Lust darauf? Dann werden Sie in diesem Katalog vielfältige Anregungen finden, mit denen sich Bad- und Wohnbereich miteinander verschmelzen lassen. rc40 weitet den Blick für neue Gestaltungsmöglichkeiten rund ums Badezimmer und räumt mit der Vorstellung auf, Bäder gehörten hinter verschlossene Türen.

Mit rc40 können Sie Räume nicht nur nach Maß, sondern auch ganz nach Ihren persönlichen Wünschen einrichten. Das ist einer von vielen Gründen, die den besonderen Wert von rc40 ausmachen.

FUNKTIONALITÄT



Badezimmer, Schlafzimmer, Ankleidezimmer, Garderobe, Wellnessbereich? Wie weit geht das Bad? Und wo beginnt der Wohnbereich? Fragen, die sich mit rc40 eigentlich nicht stellen. Denn das Raumkonzept richtet sich nach dem, was der Ergonomie Ihres Alltags auf den Punkt und maßgenau entgegenkommt. Die Möbelemente von rc40 lassen sich an jede gewünschte Funktion perfekt anpassen. Ihre Funktionalität setzt sich auch in den Details fort: durchdachte Inneneinteilung, praktisches Zubehör, hochwertige und pflegeleichte Oberflächen bis hin zum selbstreinigenden Hightech-Gewebe.

NACHHALTIGKEIT



Qualität entsteht durch Sorgfalt. Durch Sorgfalt in der Auswahl der Materialien und in der Verarbeitung. In Verbindung mit dem zeitlosen Design von rc40 garantiert Ihnen das Möbel von bleibendem Wert. Auch nach vielen Jahren werden Sie Ihr Bad und badnahe Räume mit dem Gefühl betreten können: „Unsere rc40 Möbel sind einfach immer noch schön.“

Die Langlebigkeit unserer Produkte ist für uns ein wichtiger Aspekt der Nachhaltigkeit. Aber keinesfalls der einzige. Seit vielen Jahren machen wir uns Gedanken darüber, wie wir Klima und Umwelt wirksam schützen können. burgbad war der erste klimaneutrale Badmöbelhersteller weltweit. Alle Holzwerkstoffe für Ihre Möbel stammen aus naturnah bewirtschafteten Wäldern. Wir investieren in ein umfassendes Nachhaltigkeitsmanagement. Mehr darüber können Sie auf Seite 110 nachlesen.

GR FA TE



PLANEN
MIT rc40





rc40 System oder rc40 Solitaire? Machen Sie sich ein Bild von der Vielfalt der Möglichkeiten, die Ihnen unser Raumkonzept bietet. Markieren Sie beispielsweise Ihre Favoriten oder notieren Sie Ihre Wünsche und Ideen für das Gespräch mit Ihrer Fachberaterin oder Ihrem Fachberater.

2

INSPIRATION

Den Tag gutgelaunt begrüßen – und ihm am Abend in gleicher Stimmung Adieu sagen. Welcher Raum läge dazu näher als das Bad? Lassen Sie sich inspirieren vom Raumkonzept rc40 und der Designlinie rc40 Solitaire.







RAUM

rc40 öffnet den Raum für ein neues Denken. Das Bad grenzt sich nicht länger vom Wohnbereich ab, sondern wird zum Lebensraum. Eine Vielzahl von Möbeln und Einrichtungselementen bilden ein durchdachtes Möbelsystem, das es erlaubt, auf nahezu jeden Wunsch und jeden Raum flexibel einzugehen. Was auf den ersten Blick komplex erscheint, ermöglicht außergewöhnliche Raumlösungen, die ganz selbstverständlich wirken.

KONZEPT

Anspruchsvolle Badeinrichtung und moderne Wohnkultur: rc40 schafft eine eindrucksvolle Symbiose. Mit rc40 System lassen sich innovative Raumkonzepte rund ums Badezimmer und angrenzende Wohnbereiche umsetzen. Die Sanitärtechnik kann dabei elegant hinter Paneelen verschwinden und bleibt gleichzeitig bequem zugänglich.



So großartig kann klein sein:
Lassen Sie sich überraschen von einem
Waschplatz, der wenig Fläche in
Anspruch nimmt und gleichzeitig viel
Stauraum bietet.





Klein, aber fein
und urgemütlich:
ein Waschplatz
mit Lowboard von
Wand zu Wand,
maßgenau einge-
passt.





Schlicht, elegant und zeitlos.
Dank dieser Eigenschaften lässt sich rc40 mit unterschiedlichsten Accessoires stilvoll kombinieren.



Ganz schön viv: der junge Mann, wie auch der gleichnamige Hocker. Der Aufsatzwaschtisch aus Mineralguss ist strapazierfähig und leicht zu reinigen.

Weniger ist mehr. Immer mehr junge und auch ältere Menschen entscheiden sich für einen bewussteren Lebensstil. Wer für sein neues Zuhause einen kompakten Grundriss wählt, verabschiedet sich aus freien Stücken von klassischen Wohnkonzepten. Raumaufteilung und Möbelfunktionen müssen dafür gut durchdacht werden.

Das Raumkonzept rc40 ist dafür wie geschaffen. Damit lassen sich Einrichtungslösungen kreieren, die verblüffend einfach sind und zugleich hohen Wohnkomfort rund um den Waschtisch bieten – dank vieler praktischer Funktionen und Details.

Wow-Effekte inklusive.
Auch auf kleiner Fläche lässt sich dank rc40 viel Stauraum unterbringen.



1.



2.



3.



4.

1. Unterschranke USHX050 mit Abdeckplatte APFC200
2. Rundspiegel SIIK050
3. Möbel in Sand Matt F4016
4. Inneneinteilung aus Metall
5. Mineralguss-Waschtisch mit Unterschrank SFYF060



5.





So schön kann ein
Badezimmer im Dachge-
schoss sein. Mit dem rc40
Raumkonzept können Sie
kreativ über den Waschplatz
hinausdenken und auch
Decken und Wände mit in
Ihre Planung einbeziehen.

INSPIRATION — ATTIC FLOOR

ATTIC Floor



1.



2.

Das Grün des Waschtischunter-
schanks setzt einen frischen Akzent
und lässt die elegante Form des
Aufsatzwaschbeckens sehr schön zur
Geltung kommen. Von Haus aus
schenken Ihnen bei rc40 acht Basis-
und zwölf Trendfarben großen
gestalterischen Spielraum. Sollte Ihre
Lieblingsfarbe nicht darunter sein,
können Sie auch eine RAL-Farbe
nach Ihren Wünschen angeben.
Alle Lackoberflächen sind wahlweise
in Ultramatt, Seidenmatt oder Hoch-
glanz erhältlich.



3.

Vom Traum
zur Wirklichkeit:
Mit rc40 lassen
sich individuelle
Ideen maß-
geschreinert
umsetzen.



1. Mineralguss-Aufsatzwaschbecken MWIM056
2. Konsolenplatte WPCQ180 mit Unterschränken WWNX090, WWRX090

3. Stauraum mit spürbarem Komfort:
Auszüge mit TipOn-/SoftClose-Mechanik
4. Badmöbel rechts: Wunschfarbe RAL6000
Schränkwand links: Eiche Natur F4100

4.





Wie wohnlich wünschen Sie sich Ihr Badezimmer? Die Schränke und Paneele in hochwertigem Echtholz furnier zaubern eine natürliche und wohnliche Atmosphäre, die zum Verweilen und zum Träumen einlädt.



Träumen erlaubt. Zum Beispiel von dezentem Stauraum, der Ordnung zu einem Kinderspiel macht. Und von einem Bad, in dem sich alle rundum wohlfühlen.



Dressing

ROOM

Ankleide und Waschplatz miteinander kombinieren? Warum nicht – wenn es schon so schöne und praktische Möbel gibt, mit denen Sie Ihre Träume nach Wunsch und passgenau verwirklichen können.







Die variablen
Rahmenelemente
für rc40 wirken
exklusiv und
raumbildend.



1.



2.

Das Alurahmensystem kann verschiedenste Möbelkomponenten aufnehmen. Kleiderstangen, Fachböden und Schrankelemente lassen sich flexibel und nach individuellem Wunsch integrieren. Die Rahmenkonstruktion eignet sich perfekt für den Einbau in Wandnischen. Auf diese Weise lassen sich Einbauschränke einfach realisieren, für die keine Rückwand und keine Seitenwände benötigt werden. Die Türen in diesem Beispiel sind aus einem High-tech-Gewebe, das luftdurchlässig, schallabsorbierend, flammhemmend und selbstreinigend ist.



3.

Neue Freiräume
für Ihre Fantasie:
Ankleideräume
mit vielseitigen
Funktionen.



1. Alurahmensysteme mit Stauraum SFYS059, SFYS064, SFYR059
2. Alurahmenkonstruktion: leicht, aber äußerst stabil

3. Alurahmentüren mit Funktionsstoff SFZH129, SFZF064
4. Maßflexibler Mineralguss-Waschtisch MWHA061

4.

Housekeeping



Hauswirtschaftsräume können ein Genuss sein und sogar zu ungeliebten Arbeiten motivieren. Insbesondere wenn dort alles seinen Platz hat und hinter schönen Lack- oder Furnieroberflächen verschwindet. Mit dem Raumkonzept von rc40 lassen sich der Haus- oder Gartenarbeit ganz neue Perspektiven abgewinnen.





1.



2.



3.



4.

1. Schrank für Waschmaschine und Trockner SFYN125
2. Möbel in Eiche Natur F4100
3. Glas-Waschtisch GWBB162 in Weiß Matt
4. Waschtischunterschrank WWQX160 mit Sockel SOAL200



1.



2.

Wohin mit der Waschmaschine, dem Trockner, dem Staubsauger oder dem Bügelbrett? Und wo können Sie sich schnell mal die Hände waschen, wenn Sie gerade aus dem Garten oder der Garage kommen? Mit rc40 ist es keineswegs abwegig, von einem Hauswirtschaftsraum zu träumen wie von Ihrem Bad. Denn mit dem Raumkonzept können Sie Raum und Funktion passgenau planen, perfekt zugeschnitten auf die Nutzung.



3.

Ganz ehrlich – wer
würde schon von einem
Hauswirtschaftsraum
träumen, gäbe es nicht
Möbel wie diese?



1. Geräumiger Spiegelschrank SPNH140 mit SPNN030 und Regal OSCK140
2. Mineralguss-Waschtisch mit markanter Ablaufrinne MWIP141

3. Waschmaschinenschrank USHT070 und Hängeschränke OSCG100
4. Maßgenau in die Nische eingepasst: Waschtisch, Unterschrank und Spiegelschrank in Weiß Matt F4001

4.





Für ein Bad en suite in
grauem Beton braucht es
ein wenig Mut. Aber mit
dem rc40 Raumkonzept
lassen sich auch
unkonventionelle Ideen
so eindrucksvoll wie
harmonisch umsetzen.

INSPIRATION — EN SUITE BATH

B
En suite
A
T
H
H





Die Ambiente-Beleuchtung unter dem Waschtisch schafft eine stimmungsvolle Atmosphäre, die sich auf den gesamten Raum überträgt. Die fein gearbeiteten Mineralguss-Waschtische wirken wie moderne Skulpturen. Edle Möbeloberflächen wie beispielsweise Nussbaum Sense oder Eiche Weiß unterstreichen das elegante Design der Möbel und Waschtische. Die Übergänge zum Wohn- und Schlafbereich sind fließend. Und die Auswahl an außergewöhnlichen Waschtischlösungen wird Sie inspirieren.



Wer offen dafür ist, Bad und Wohnen neu zu denken, kann mit rc40 Badräume wahr machen, die über das klassische Badezimmer hinausgehen.



LOFT



1.

Hohe Räume,
offene Grundrisse
und eine groß-
zügige Raum-
aufteilung rc40
geht sensibel
darauf ein.



Der Waschtischunterschrank in Echtholz furnier Eiche Weiß sorgt für angenehme Leichtigkeit und praktischen Stauraum direkt unterm Waschtisch.



2.



3.

1. Mineralguss-Waschtisch mit elegantem Schlitzablauf SFYC120
2. Runder LED-Spiegel SIDG090 (sys30) als Kontrapunkt zum geradlinigen Waschtisch. Möbel in Eiche Weiß F4114
3. Falttürenschränk SFYO100, kann individuell bestückt werden



3.





Manchmal muss man
über Grenzen hinaus-
denken, um überragende
Lösungen zu finden.
Die feine und elegante
Geometrie dieses Waschtis-
chs ist aber nur ein
Mosaikstein von vielen,
mit denen Sie Ihre Ideen
in unvergleichliche
Wohnbaderlebnisse
verwandeln können.

INSPIRATION ——— INSIDE OUT

O
Inside
UT





Innen wie außen
außergewöhnlich.
Das gilt rundum
für dieses Bad.
Auch hinter den
Schränktüren.





Der Ganzkörper-Spiegelschrank öffnet sich mit TipOn-Technik. Hochwertige Metallboxen erleichtern es, in den Schränken Ordnung zu halten. Der überkragende Mineralguss-Waschtisch geht fließend in die Unterschränke, die dem Bad eine beeindruckende Tiefe geben. Hinter den Möbelfronten aus Echtholz furnier (Nussbaum Cognac) kann der Stauraum jede gewünschte Form annehmen.

THE DIVERSITY OF



IDEAS

Grenzenlose Freiheit für Ihre Ideen. rc40 hebt die strenge Trennung zwischen Bad- und Wohnmöbeln auf. Das Raumkonzept geht auf Ihren Alltag, Ihre Wünsche und die jeweilige Raumsituation ein.



Schöne Licht-
blicke inklusive:
Mit dem Raum-
konzept rc40
können Sie so-
wohl Bad- als
auch Wohnräume
ganz nach Ihren
Vorstellungen
und Wünschen
gestalten.







Spiegel rl40 Light SIJRO60, Mineralguss-
Waschtisch mit Waschtischunterschrank SFYF060
Alurahmensysteme SFYR064, SFYS064
Möbel in Weiß Hochglanz F4000
und Eiche Weiß F4114



Alurahmensystem SFYQ064
Halbhoher Schrank UHEQ040
Möbel in Eiche Weiß F4114



1.



2.



3.



4.

ATTRAKTIVE NISCHEN

Sich mit Grau von der grauen Masse abheben, geht das? Mit rc40 schon. Sogar in unterschiedlichen Grautönen.

Anthrazit, Lichtgrau, Dunkelgrau – oder Grau wie in diesem Beispiel: Jeder dieser Grautöne unterstreicht die schlichte Eleganz der Möbelkollektion von rc40. In Verbindung mit dem weißen Mineralguss-Waschtisch entsteht eine edle Anmutung. Mit rc40 lassen sich Waschtischkojen variabel und stimmungsvoll einrichten. Der Spiegelschrank rl40 Light setzt dabei ein besonderes Highlight. Er kombiniert eleganten Stauraum mit innovativer Lichttechnik, die Ihr Bad immer in das gewünschte Licht rückt – in verschiedenen Lichtstimmungen von aktivierend bis entspannend.



5.

1. Maßflexibler Mineralguss-Waschtisch MWHG071
2. Maßflexibler Mineralguss-Waschtisch MWHC091
3. Hochschrank HSND040, ausgestattet mit vielen praktischen Extras
4. Möbel in Grau Hochglanz F4008
5. rl40 Spiegelschrank mit innovativer Lichtsteuerung SPQV100
6. Waschtischunterschrank WWNA100
7. Schrank mit Wäscheauszug UHETO40



6.



7.



Spiegelschrank rl40 VC SPQY100
Mineralguss-Aufsatzwaschbecken MBA0070
Konsolenplatte WPCR160



Schränke UHES080, USHV060
Möbel in Trendfarbe Champagner Hochglanz und Eiche Authentic F41 10





Natürliche Eleganz: Der grüne Mineralguss-Aufsatzwaschtisch fügt sich harmonisch in das Ensemble ein, das auf einer Konsolenplatte aus Echtholz furniert ruht. Die Installationstechnik verschwindet hinter den Verkleidungsplatten. Alle Oberflächen lassen sich mit einem feuchten Lappen leicht abwischen.



1.

OFFEN FÜR IHRE IDEEN

Mit dem rc40 Raumkonzept wird moderne
Badeinrichtung zu einem Thema mit vielen
attraktiven Variationen.

1. Passgenau aufeinander zugeschnitten:
Wandelement SFYW120 und
modularer Spiegelschrank
SPNN030/060, ACGM010
2. Mineralguss-Waschtisch MWHS122,
Unterschänke WWMU060,
WWMX030
3. Wandelement SFYX200 mit Mineral-
guss-Waschtisch MWHG141



2.

Vorkonfigurierte Wandelemente,
maßflexible Möbel, variabel
einsetzbare Alurahmensysteme –
sie bilden den Rahmen für ein
einzigartiges Raumkonzept. In
Kombination mit einer Vielzahl
von Waschtischen, Möbeln,
Materialien und Accessoires ent-
stehen Räume und Lösungen,
die anspruchsvolle Badeinrich-
tung und moderne Wohnkultur
eindrucksvoll miteinander
verbinden.



3.




Maßflexibel in Höhe und Breite erhältlich:
die Hochschränke von rc40. Zur Auflockerung lassen
sich Schubladen und Regalnischen einplanen.

D
E
S
I
G
N.

Linie



Erfrischend
anders und
spielerisch heiter
begegnen sich
in diesem
Raum Bad und
Wohnen.





1.



1.

1. Mineralguss-Waschtische mit Waschtischunterschrank SGAM160
2. Sideboard KOZC160
3. Unterputzsiphons gewähren uneingeschränkten Stauraum
4. Möbelfront in Weiß Matt F4500, Korpus in Eiche Weiß K0561

VIEL- SEITIG



2.



3.

Mit den Waschtischen und Möbeln von rc40 Solitaire können Sie vielfältig und kreativ auf jede Raumsituation eingehen. Waschtischunterschrank und Sideboard sind in diesem Beispiel bewusst gegeneinander versetzt. Das lässt sie scheinbar durch den Raum schweben. Der feine Kontrast zwischen den Fronten in Weiß Matt und dem Korpus in Echtholz furnier betont diese Leichtigkeit.

Die Auswahl an
Lack- und Echtholz-
furnierfronten
ist sensibel auf
die zurückhaltende
Formensprache
der Möbel abge-
stimmt.



4.

FORM- VOLLENDET



Die klaren Linien der Möbel und
Waschtische von rc40 Solitaire definieren
eine angenehme Leichtigkeit des Seins
und Designs im Bad.





Für rc40 gibt es Aufsatzwaschtische aus Mineralguss oder Keramik in vielen Formen. Die Schränke und Konsolenplatten dafür lassen sich passgenau an die entsprechende Raumsituation und Ihre persönlichen Wünsche anpassen.

Spiegel SIJH050 (Lavo 2.0)
Mineralguss-Aufsatzwaschbecken MWIO055
Konsolenplatte WPCQ240



Schönes Licht rundum. Wählen Sie die Beleuchtung für Ihr Bad oder badnahe Räume ganz nach Ihren Wünschen. rc40 Solitaire lässt sich mit vielen Spiegeln und Spiegelschränken kombinieren, die mit der Designlinie hervorragend harmonieren.

Unterschränke WWZQ139, USIY045
Möbel in Eiche Hellgrau F4602



1.



2.

WOHN- LICH

Freistehende Badmodule verwandeln Räume in außergewöhnliche Komfortzonen. Auf der einen Seite die Wanne, auf der anderen zum Beispiel ein eleganter Doppelwaschtisch. Die gesamte Installationstechnik verschwindet hinter hochwertigen Lack- oder Echtholz furnier-Oberflächen. Auf diese Weise lassen sich fließende Übergänge zwischen Bad und Wohnen schaffen. Anspruchsvolle Badeinrichtung und moderne Wohnkultur gehen dabei eine Symbiose ein.

1. Freistehendes Element SFZB180 mit Waschtisch und Unterschrank
2. Möbelfront in Eukalyptus F4605, Korpus in Weiß Hochglanz K0387
3. Sideboard mit Glas-Abdeckplatte USHO180
4. Mineralguss-Waschtisch mit Waschtisch-unterschrank SGAH160




3.

Dank rc40 Solitaire
ein Thema mit vielen
schönen Variationen:
Waschtische in
ansprechenden
Formen. Wahlweise
aus Mineralguss,
Keramik oder Glas.



4.






Edle Echtholz-
furniere, wie zum
Beispiel hier
Nussbaum Cognac,
strahlen natürlichen
Charme aus. Zugleich
unterstreichen sie
das schlichte Design
der Badmöbel
aus der Designlinie
rc40 Solitaire.

VORNEHM- ELEGANT

Ruhe, Klarheit und eine fein abgestimmte Auswahl an hochwertigen Möbeloberflächen. rc40 Solitaire verwandelt große und kleine Grundrisse in zeitlos schöne und wohnliche Badräume.



1.

Schlicht in der Form, reich in der Vielfalt. Bei rc40 Solitaire trifft das auf die Möbel ebenso zu wie auf die Waschtische. Die horizontale Maserung der Echtholz furnierfronten in Nussbaum Cognac schafft optisch eine Brücke zwischen den beiden unterschiedlich hohen Unterschränken. Der Keramik-Waschtisch greift die feinen und präzisen Kanten der Korpusse auf. Der LED-Spiegelschrank verfügt über eine hochmoderne Lichtsteuerung, über die sich verschiedene Lichtstimmungen individuell einstellen lassen.



2.



3.

1. Keramik-Waschtisch mit Unterschrank SGK082
2. Möbel in Asteiche Natur F4615
3. Spiegelschrank SPQZ100 bietet komfortabel steuerbare Lichtstimmungen
4. Von tageslichtähnlich und aktivierend . . .
5. . . . über Neutralweiß (ideal für die Gesichtspflege)
6. . . . bis hin zu behaglich und entspannend

Wohlbefinden und ideales Raumlicht in einem: Der Spiegelschrank rl40 Light rückt Ihr Bad jederzeit in das von Ihnen gewünschte Licht. Sensorgesteuert oder per App via Sprachsteuerung (rl40 VC).



4.



5.



6.

SCHWUNG- VOLL



Qualität, Design, Handwerk.
Bei den Möbeln und Waschtischen von rc40
Solitaire ist die hochwertige Verarbeitung
rundum sicht- und spürbar. Bis hinein in jede
Ecke oder Rundung.



Entspannt Ordnung im Bad halten.
Zum Beispiel mit einem Hochschrank in Schilf Matt mit variabler Innenausstattung, wie in diesem Beispiel mit zwei praktischen Innenschubladen.



Zeitlos, elegant und perfekt auf angenehmen Komfort in der täglichen Nutzung abgestimmt. Der Unterschrank nimmt die geschwungene Form des Keramik-Waschtischs auf. Über die fein gearbeitete Griffmulde lassen sich die oberen und unteren Auszüge bequem öffnen.

Spiegelschrank SPNT120
Keramik-Waschtisch mit
Waschtischunterschrank SGAA122



Der Spiegelschrank ist speziell auf rc40 Solitaire zugeschnitten. Er ist mit oder ohne Lichttemperatur-Steuerung verfügbar. Die vertikale Funktionsleiste ist mit Schalter, Steckdose und Vergrößerungsspiegel ausgestattet.

Halbhoher Schrank UHEV040
Möbel in Schilf Matt F4503







1.



2.

KONSE- QUENT

Grau in Grau. Puristisch und elegant. Mit rc40 lassen sich außergewöhnliche Ruhepole schaffen.

Schlicht und einfach beruhigend. Der schilffarbene Glas-Waschtisch ist rückseitig lackiert und greift die Farbe der Badmöbel auf. Die drei hohen Auszüge des Waschtischunterschanks bieten viel praktischen Stauraum und ermöglichen es, auf einen Siphonausschnitt zu verzichten. Der großflächige Spiegel mit LED-Aufsatzleuchte sorgt für blendfreies Licht und erweitert optisch den Raum.



3.



4.

1. Glas-Waschtisch mit Waschtisch-
unterschrank SGAV160
2. Hohe Auszüge, reich an Stauraum
3. Markant und praktisch zugleich:
die Griffleiste
4. Farblich aufeinander abgestimmt:
Möbel in Schilf Matt F4503,
Waschtisch A0067

GÄ

STIE

1.



3.



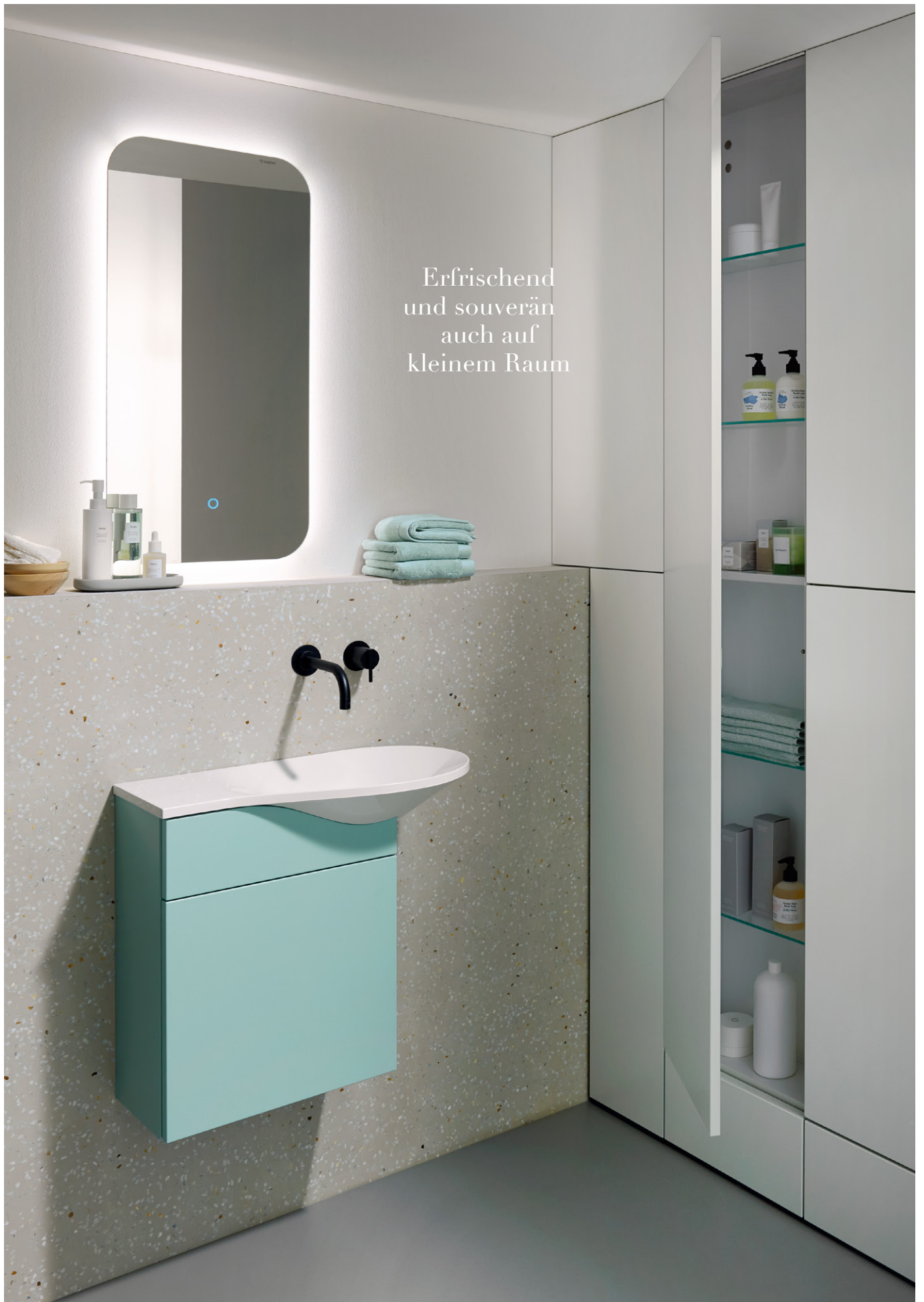
1. Mineralguss-Waschtisch inkl. Unterschrank SEAA060
2. In Weiß Matt F4500 mit Spiegel SIAG050
3. Mineralguss-Waschtisch inkl. Unterschrank SEAC060 in Trendfarbe Mint Matt mit Spiegel SIIN040 (sys30)

Einladend
und wohnlich:
Wer wollte
die Ruhe und
Klarheit von
rc40 seinen
Gästen
vorenthalten?

2.



Elegant in der Form, kreativ in der Funktion: Die gebogene Front des Unterschanks lässt sich bequem nach vorne kippen und bietet dadurch übersichtlichen Stauraum.



Erfrischend
und souverän
auch auf
kleinem Raum

INFO THEK

Wissenswertes
rund um das
rc40 Raumkonzept
und rc40 Solitaire

93 – 105



SPIEGEL UND SPIEGEL- SCHRÄNKE

Einzigartige Blickfänge für Ihr Bad: Spiegel und Spiegelschränke in vielen Formen und Varianten, zum Teil maßflexibel. Vom Flachspiegel über Spiegelschränke für den Wandeinbau bis hin zu rl40 VC mit Sprachsteuerung.

106

EDLE ECHTHOLZ- FURNIERE



96

FASZINIERENDE LACK- FRONTEN



98

INNOVATIV UND VARIABEL HIGHTECH- GEWEBE & ALURAHMEN- SYSTEME

Neue Materialien und Elemente erweitern den Spielraum für offene Grundrisse und unkonventionelle Lösungen. Wie zum Beispiel ein Funktionsstoff, der schallabsorbierend, flammhemmend und selbstreinigend ist. Oder Aluprofile, die vielseitig eingesetzt werden können.





ELEGANTE FALTTÜREN- SCHRÄNKE

Platzsparend und praktisch. Mit variabler Innenausstattung. Wahlweise auch mit Alurahmen und Funktionsstoffbespannung.

PLANUNG

RUNDUM-
SERVICE 109

WASCHTISCHE MINERAL- GUSS, KERAMIK & GLAS

Ein Thema mit Variationen:
Möbel und Waschtische ermög-
lichen vielfältige und harmo-
nische Kompositionen.

100



ZUBEHÖR

GRIFFE 102

ACCES-
SOIRES 104

EDLE ECHT- HOLZFURNIERE

Ihre Badmöbel von burgbad erhalten durch die Furniere eine Oberfläche aus echtem Holz, deren Farbnuancen und Musterungen natürlich und einzigartig sind.



EICHE HELLGRAU rc40 System: F4105,
rc40 Solitaire: F4602



ASTEICHE NATUR rc40 System: F4117,
rc40 Solitaire: F4615



Bambus Natur rc40 System: F4109,
rc40 Solitaire: F4607



EICHE AUTHENTIC rc40 System: F4110,
rc40 Solitaire: F4608



EUKALYPTUS rc40 System: F4108,
rc40 Solitaire: F4605



EICHE NATUR rc40 System: F4100,
rc40 Solitaire: F4600



MAPLE NATURAL rc40 System: F4116,
rc40 Solitaire: F4614



EICHE MAHAGONIROTH rc40 System: F4113,
rc40 Solitaire: F4611



EICHE SCHWARZ rc40 System: F4106,
rc40 Solitaire: F4603



EICHE WEISS rc40 System: F4114,
rc40 Solitaire: F4612



EICHE DARK CHOCOLATE rc40 System: F4118,
rc40 Solitaire: F4616



EICHE TABAK rc40 System: F4101,
rc40 Solitaire: F4601



NUSSBAUM SENSE rc40 System: F4115



NUSSBAUM COGNAC rc40 System: F4111,
rc40 Solitaire: F4609

FASZINIERENDE LACKFRONTEN

Erstklassige, fein verlaufende Lackqualität; sie wird dadurch erreicht, dass sie in mehreren Stufen dünn aufgetragen wird. Erhältliche Glanzgrade: Hochglanz, Matt und Ultramatt.



WEISS HOCHGLANZ rc40 System: F4000,
rc40 Solitaire: F4514



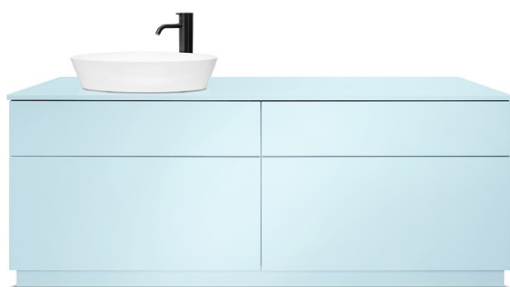
WEISS MATT rc40 System: F4001,
rc40 Solitaire: F4500



SAND HOCHGLANZ rc40 System: F4005,
rc40 Solitaire: F4516



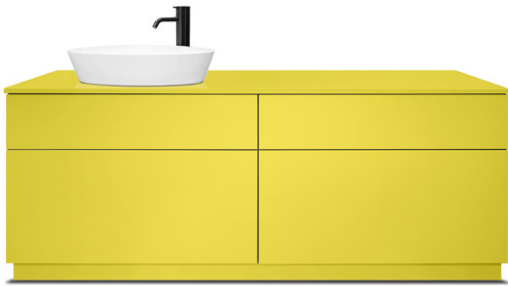
LICHTGRAU HOCHGLANZ
rc40 System: F4014, rc40 Solitaire: F4523



HELLBLAU RAL6027 Wunschfarbe
rc40 System: F4033, rc40 Solitaire: F4533



ROSA RAL3015 Wunschfarbe
rc40 System: F4033, rc40 Solitaire: F4533



SCHWEFELGELB RAL1016 Wunschfarbe
rc40 System: F4033, rc40 Solitaire: F4533



SCHILF HOCHGLANZ rc40 System: F4002,
rc40 Solitaire: F4517



HELLROT HOCHGLANZ rc40 System: F4031,
rc40 Solitaire: F4531



PATINAGRÜN RAL6000 Wunschfarbe
rc40 System: F4033, rc40 Solitaire: F4533



NACHTBLAU HOCHGLANZ Trendfarbe
rc40 System: F4033, rc40 Solitaire: F4533



GRAU HOCHGLANZ rc40 System: F4008,
rc40 Solitaire: F4524



DUNKELGRAU HOCHGLANZ rc40 System: F4012,
rc40 Solitaire: F4525



ANTHRAZIT HOCHGLANZ rc40 System: F4004,
rc40 Solitaire: F4527

ELEGANTE WASCHTISCHE

Zeitlos schlicht, auf Wunsch farbig und zum Teil auch maßflexibel.
Die Aufsatzwaschbecken und Waschtische passen zur klaren Linienführung von rc40. Je nach Modell sind sie aus Mineralguss, Keramik oder Glas.

AUFSATZ-WASCHBECKEN



MWJJ056 Mineralguss



MWIR040 Mineralguss



SFQA037 Keramik



MWHW060 Mineralguss



MWGU050 Mineralguss



MWIM056 Mineralguss



MBA0030 Mineralguss



MBA0050 Mineralguss



MBA0080 Mineralguss

FLÄCHEN- WASCHTISCHE



Mineralguss – die Waschtische können millimetergenau maßgefertigt werden. Ohne störende Fugen oder Schmutzkanten. Die Waschtische sind in zwei Oberflächen erhältlich: Velvet (samtmatt) und Brilliant (hochglänzend). Der Mineralguss Rocksolid besteht zu 80% aus rein natürlichen Rohstoffen und besitzt eine angenehme Haptik.


Keramik – die Waschtische besitzen eine schmutzabweisende Oberfläche und sind sowohl für 3-Loch-Armaturen als auch für Wandarmaturen erhältlich.

Glas – wahlweise mit hochglänzender oder satiniertes Oberfläche. Die Waschtische sind pflegeleicht und unempfindlich. Auch Säuren oder säurehaltige Chemikalien können ihnen nichts anhaben.

GRIFFE

rc40 SYSTEM

Passend zum geradlinigen Design von rc40:
eine feine Auswahl an Griffen bis hin zu
einer grifflosen Variante mit TipOn/SoftClose-
Mechanik.



rc40 SOLITAIRE

Markantes Merkmal der Designlinie rc40
Solitaire: die durchgängige Griffleiste bzw.
Griffmulde bei allen Auszügen und Türen.



ACCESSOIRES

Schönes, das sich nützlich macht. Diese hochwertigen Accessoires von burgbad erfreuen das Auge, passen perfekt zu rc40, schaffen Platz und sorgen für mehr Übersicht im Bad.



Ordnung im Bad halten – mit burgbad wird das zum Vergnügen. Dank eines durchdachten Innenlebens und praktischer Extras, die den Aufenthalt im Badezimmer spürbar komfortabler machen. Das beginnt bei smarten Einrichtungsdetails wie Metallboxen oder auswechselbaren Inneneinteilungen, geht über elegante Hocker und führt bis hin zu Handtuchhalterungen und Handtuchleitern.



COCO-Handtuchleiter HHRE001
1800 x 800 x 20 mm



MYA-Handtuchhalter HHRE100
1500 x 1000 x 380 mm



COCO-Bank BANB070
340 x 700 x 350 mm



Mya-Hängeleuchten
im 2er-Set
ACEM010
1000 x Ø 100 mm

Hocker mit Überzug
aus Funktionsstoff mit
versenkbaren Rollen
und drehbarer
Tischplatte RCAL045
790 x 450 x 450 mm



SPIEGEL UND SPIEGEL- SCHRÄNKE

Stimmungsvolles Licht, optimale Ausleuchtung und zusätzlicher Stauraum. Die folgende kleine Auswahl an Spiegeln und Spiegelschränken ist perfekt auf rc40 abgestimmt.



Spiegelschrank rc40 System SPNH140,
modularer Spiegelschrank SPNN030, Regal OSCK140



Spiegelschrank rc40 System SPOD080



Spiegelschrank rc40 Solitaire SPNB080



Spiegelschrank rl40 VC SPQY100



Alurahmensystem mit Spiegel und Ambientebeleuchtung SFYQ064

WERT & WERTIGKEIT

Oberflächen und Materialien, Funktionalität und Verarbeitung.

Das System und alle Elemente für das Raumkonzept rc40 erfüllen höchste Ansprüche. Ihre Möbel werden individuell für Sie gefertigt und an Ort und Stelle eingebaut. Bad und badnahe Räume lassen sich auch später noch in identischer Qualität erweitern.



VIELFALT & FLEXIBILITÄT

Möbel und Einrichtung nach Maß und mit vielfältiger Funktion.

Sie können einzelne Möbel kaufen oder ganze Räume mit rc40 strukturieren, gestalten und einrichten. Sie sind dabei enorm flexibel. Dafür sorgt zum einen das durchdachte Rastersystem, zum anderen kann ein Großteil der Waschtische, Möbel und Elemente auch maßflexibel hergestellt werden. Das System ermöglicht geschlossene Wandflächen, schafft geschickt Raum für die Installationstechnik und bietet vielfältigen Nutzen: vom flächenbündig integrierbaren Spiegelschrank bis hin zu wandhohen Verkleidungen.

BERATUNG & SERVICE

Planung, Aufmaß, Montage: Ihr Fachhändler bietet Ihnen umfassenden Service rund um das Raumkonzept rc40.

Mit rc40 können Sie außergewöhnliche Ideen umsetzen und Räume intelligent, wohnlich und effizient einrichten. Um die vielfältigen Möglichkeiten des Raumkonzepts rc40 optimal zu nutzen, empfiehlt es sich, frühzeitig kompetente Beratung in Anspruch zu nehmen.

Der Sanitärfachhandel in Ihrer Nähe kennt sich aus und wird Sie von Anfang an mit Rat und Tat unterstützen; er plant Ihr Bad gemeinsam mit Ihnen, angefangen von ersten Skizzen und exakten Plänen über die Möbelbestellung bis hin zum kompletten Badausbau. Auf Wunsch können Aufmaß und Einbau von rc40-Raumkonzept-Lösungen auch von burgbad-Mitarbeitern übernommen werden. Die Beauftragung erfolgt ebenfalls über Ihren Fachhändler.

VERANTWORTUNG ÜBERNEHMEN

burgbad ist weltweit einer der führenden Hersteller von Badmöbeln im hochwertigen Segment. In dieser Position sehen wir uns in einer besonderen Verantwortung für Mensch, Umwelt und Klima. Unser vielschichtiges Nachhaltigkeitsmanagement orientiert sich an ausgewählten Zielen des Global Compact der Vereinten Nationen (UNGC). burgbad ist seit 2015 Mitglied des UNGC.



NACHWEISLICH NACHHALTIG

Welche Sicherheiten haben Sie, dass Ihre Badmöbel von burgbad nachhaltig gefertigt werden? Die Langlebigkeit und anerkannt hohe Qualität unserer Produkte ist dabei nur einer von vielen Gesichtspunkten. Denn wir wollen, dass Sie nachhaltige Freude an Ihren Badmöbeln haben. Und das in mehrfacher Hinsicht.

Wir unterziehen unsere Produkte und unsere Fertigung regelmäßig strengen Prüfungen externer Prüfinstitute. Das „goldene M“ der Deutschen Gütegemeinschaft Möbel (DGM) gibt Ihnen zum Beispiel bereits seit 1992 die Sicherheit geprüfter Qualität. Die Prüfkriterien der DGM sind ausgerichtet auf strenge Qualitäts-, Umwelt- und Emissionsstandards.

2016 waren wir der erste Badmöbelhersteller, der nach DGM-Kriterien klimaneutral gefertigt hat. Von Anfang an war unser Ziel dabei, den erforderlichen Ausgleich von CO₂-Emissionen Jahr für Jahr weiter zu reduzieren.

Alle unsere Möbel führen das PEFC-Zertifikat, das heißt es kommen nur Hölzer aus naturnah bewirtschafteten Wäldern zum Einsatz.

Im Jahr 2020 sind wir mit dem „Blauen Engel“ für Eqio (aus unserer sys10-Linie) noch einen Schritt weiter gegangen. Für Premium-Badmöbel wie rc40 wäre es gewiss einfacher gewesen, die hohen Anforderungen dieses Gütesiegels zu erfüllen. Aber wir haben bewusst diese preisgünstige Kollektion ausgewählt, um nachzuweisen, dass sich kostenbewusste Fertigung und Nachhaltigkeit nicht widersprechen müssen. Die Erkenntnisse und Erfahrungen aus einem solch aufwendigen Zertifizierungsverfahren ermöglichen uns, interne und externe Abläufe kontinuierlich zu verbessern.

Seit 2020 haben wir alle Möbelserien, die in Schmallenberg und Greding produziert werden, komplett auf „Möbel Made in Germany“ ausgerichtet. Denn verlässliche und nachvollziehbare Lieferketten sind aus Sicht von burgbad ebenfalls ein bedeutsamer Aspekt der Nachhaltigkeit.

Für Sie bedeutet das: Mit rc40 entscheiden Sie sich für klimaneutral gefertigte Badmöbel, deren Möbelbauteile ausschließlich in Deutschland hergestellt werden.


All diese Fakten spiegeln sich auch im Rating von EcoVadis wider, einem der weltweit größten und zuverlässigsten Anbieter von Nachhaltigkeitsratings für Unternehmen.

Die burgbad AG wurde im Dezember 2021 mit Gold ausgezeichnet.

Weitere Informationen
und Zertifikate
zum Thema Nachhaltigkeit
finden Sie auf unserer Website
www.burgbad.com.



Die DGM prüft nach den Richtlinien von RAL (RAL Deutsches Institut für Gütesicherung und Kennzeichnung e. V.)



Made in Germany. Seit 2020 für die Möbelprogramme sys10, sys20, sys30, rc40, RL



Förderung
nachhaltiger
Waldwirtschaft
www.pefc.org



Eqjo (aus der burgbad-Linie sys10) wurde im November 2020 mit dem Umweltsiegel der Bundesregierung, dem Blauen Engel, ausgezeichnet.

rc40

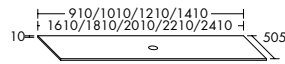
IM

ÜBERBLICK

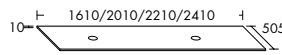
113 – 128

Konsolenplatten Glas

- Weiß Matt/
Hochglanz
- Schilf Matt/
Hochglanz
- Lichtgrau Matt/
Hochglanz
- Grau Matt/
Hochglanz
- Dunkelgrau Matt/
Hochglanz
- Schwarz Matt/
Hochglanz




APE090/100/120/140/160/180
APET200/220/240




APEU160/200/220/240

Konsolenplatten Lack/Echtholz furnier


- Weiß Matt/
Ultramatt/
Hochglanz
 - Sand Matt/
Ultramatt/
Hochglanz
 - Schilf Matt/
Ultramatt/
Hochglanz
 - Hellrot Matt/
Ultramatt/
Hochglanz
 - Lichtgrau Matt/
Ultramatt/
Hochglanz
 - Grau Matt/
Ultramatt/
Hochglanz
 - Dunkelgrau Matt/
Ultramatt/
Hochglanz
 - Anthrazit Matt/
Ultramatt/
Hochglanz
 - Trend-/RAL-Farbe
Matt/Ultramat/
Hochglanz
-
- Maple
Natural
 - Eiche Weiß
 - Eiche Authentic
 - Eiche Natur
 - Asteiche
Natur
 - Eukalyptus
 - Bambus Natur
 - Eiche Hellgrau
 - Nussbaum
Cognac
-
- Nussbaum
Sense
 - Eiche
Mahagonirot
 - Eiche Tabak
 - Eiche Dark
Chocolate
 - Eiche Schwarz




WPCO090/100/120/140/160
WPCO180/200/220/240



WPCQ090/100/120/140/160
WPCQ180/200/220/240




WPCP090/100/120/140/160
WPCP180/200/220/240



WPCR090/100/120/140/160
WPCR180/200/220/240

Konsolenplatten Massivholz

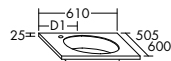
- Eiche Massiv
Mandel
- Eiche Massiv
Honig



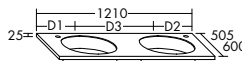
WPDR090/100/120/140/160/180
WPDR200/220/240

Mineralguss-Waschtische SYS M8 Maßflex

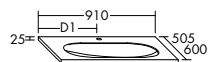
- Weiß Brilliant
- Weiß Velvet




MWA/MWHB061




MWA/MWHB121



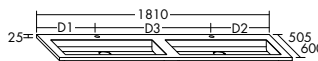
MWHC/MWHD091



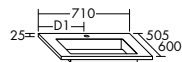
MWHC/MWHD181



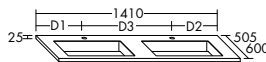
MWHE/MWHF091



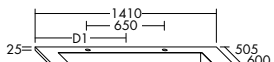
MWHE/MWHF181



MWHG/MWHH071



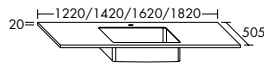
MWHG/MWHH141



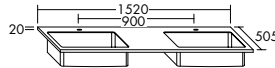
MWIP/MWIG141

Mineralguss-Waschtische rc40 M41

Wei Brilliant Wei Velvet




MWHS122/142/162/182



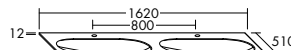
MWHT152

Glas-Waschtische SYS G1

Wei Matt/ Hochglanz Schilf Matt/ Hochglanz Lichtgrau Matt/ Hochglanz Grau Matt/ Hochglanz Dunkelgrau Matt/ Hochglanz Schwarz Matt/ Hochglanz

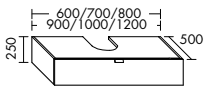


GWAY082/102/122/142/162

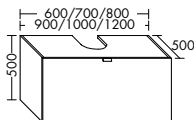


GWAZ162

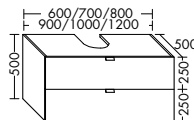
Waschtischunterschranke fr Konsolenplatten, Hhe: 10 mm



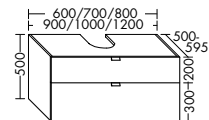
WWNE060/070/080
WWNE090/100/120



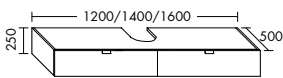
WWNF060/070/080
WWNF090/100/120



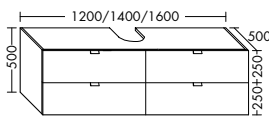
WWNG060/070/080
WWNG090/100/120



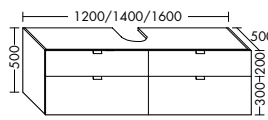
WWNH060/070/080
WWNH090/100/120



WWRQ120/140/160

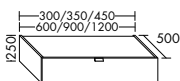


WWRR120/140/160

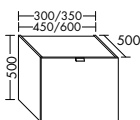


WWRS120/140/160

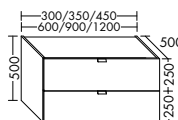
Unterschranke fr Konsolenplatten, Hhe: 10 mm



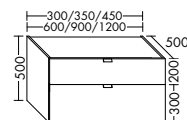
WWNI030/035/045
WWNI060/090/120



WWNJ030/035
WWNJ045/060

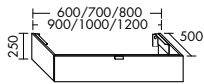


WWNK030/035/045
WWNK060/090/120

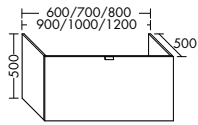


WWRT030/035/045
WWRT060/090/120

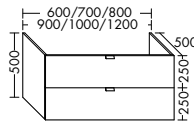
Waschtischunterschränke für Konsolenplatten, Höhe: 19/30/40/90 mm



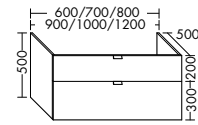
WWNU060/070/080
WWNU090/100/120



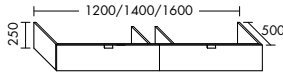
WWNV060/070/080
WWNV090/100/120



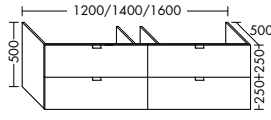
WWNW060/070/080
WWNW090/100/120



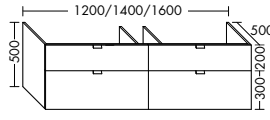
WWNX060/070/080
WWNX090/100/120



WWRU120/140/160

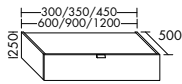


WWRV120/140/160

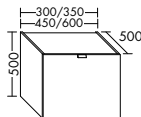


WWRW120/140/160

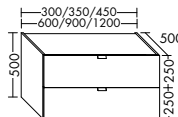
Unterschränke für Konsolenplatten, Höhe: 19/30/40/90 mm



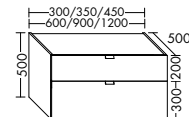
WWNY030/035/045
WWNY060/090/120



WWNZ030/035
WWNZ045/060

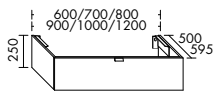


WWOA030/035/045
WWOA060/090/120

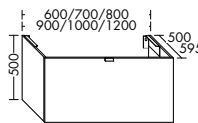


WWRX030/035/045
WWRX060/090/120

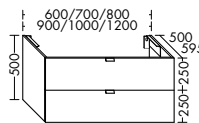
Waschtischunterschränke/Unterschränke für Mineralguss-Waschtische SYS M8



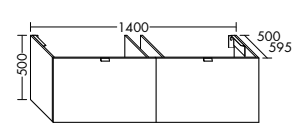
WWMY060/070/080/090/100/120
WWNO060/070/080/090/100/120



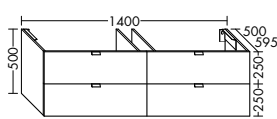
WWMZ060/070/080/090/100/120
WWNP060/070/080/090/100/120



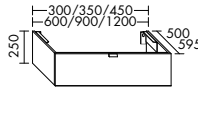
WWNA060/070/080/090/100/120
WWNQ060/070/080/090/100/120



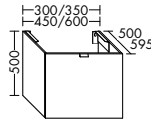
WWZJ140
WWZK140



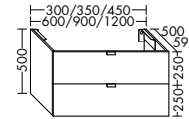
WWZL140
WWZM140



WWNB030/035/045/060/090/120
WWNR030/035/045/060/090/120

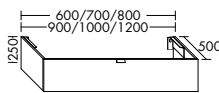


WWNC030/035/045/060
WWNS030/035/045/060

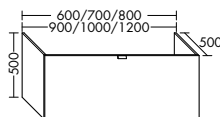


WWND030/035/045/060/090/120
WWNT030/035/045/060/090/120

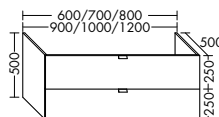
Waschtischunterschränke/Unterschränke für Mineralguss-Waschtische rc40 M41



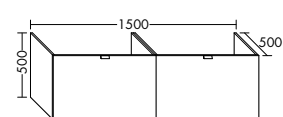
WWMS060/070/080
WWMS090/100/120



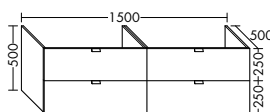
WWMT060/070/080
WWMT090/100/120



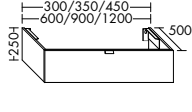
WWMU060/070/080
WWMU090/100/120



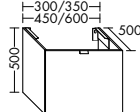
WWSN150



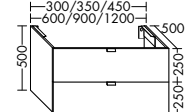
WWSO150



WWMV030/035/045
WWMV060/090/120

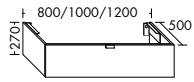


WWMW030/035
WWMW045/060

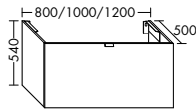


WWMX030/035/045
WWMX060/090/120

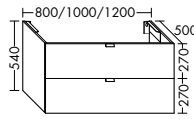
Waschtischunterschränke/Unterschränke für Glas-Waschtische SYS G1



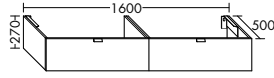
WWQU080/100/120



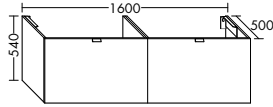
WWNL080/100/120



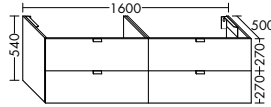
WWNM080/100/120



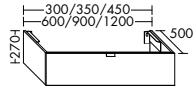
WWQV160



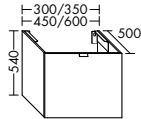
WWQW160



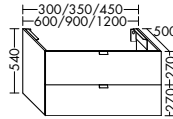
WWQX160



WWRN030/035/045
WWRN060/090/120



WWRO030/035
WWRO045/060

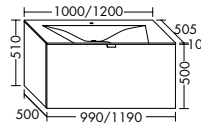


WWRP030/035/045
WWRP060/090/120

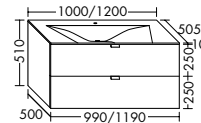
Mineralguss-Waschtische rc40 M42 inkl. Waschtischunterschrank

Weiß Brillant

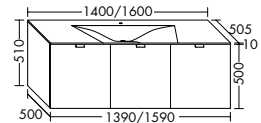
Weiß Velvet



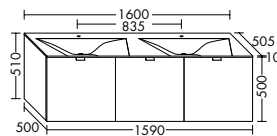
SFXX100/120



SFXY100/120



SFXZ140/160

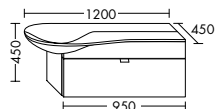


SFYA160

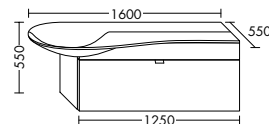
Mineralguss-Waschtische rc40 M43 inkl. Waschtischunterschrank

Weiß Brillant

Weiß Velvet



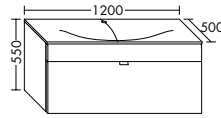
SFYE120



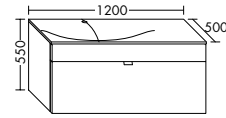
SFYE160

Mineralguss-Waschtische rc40 M44 inkl. Waschtischunterschrank

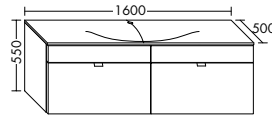

Weiß Brillant Weiß Velvet



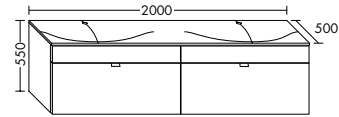
SFYB120



SFYC120



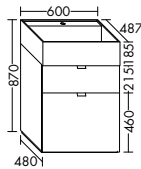
SFYB160



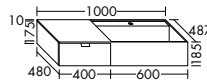
SFYD200

Mineralguss-Waschtische rc40 M45 inkl. Waschtischunterschrank/*Mit LED-Beleuchtung.

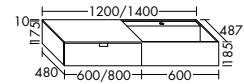
Weiß Brillant Weiß Velvet



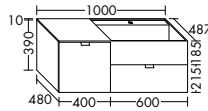
SFYF060



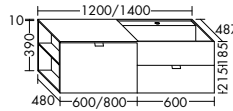
SFYG100



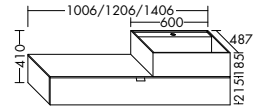
SFYG120/140



SFYH100
SFY1100*

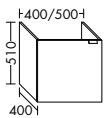


SFYH120/140
SFY1120/140*

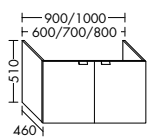


SFYJ100/120/140/SFYL100/120/140
SFYK100/120/140/SFYM100/120/140*

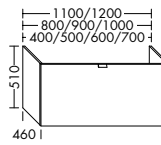
Waschtischunterschänke zu sonstigen Markenwaschtischen



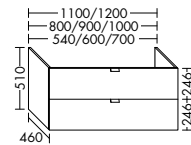
WWOB040/050



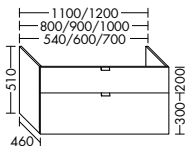
WWOC060/070/080/090/100



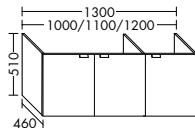
WWOE040/050/060/070/080
WWOE090/100/110/120



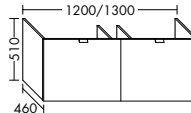
WWOH054/060/070/080
WWOH090/100/110/120



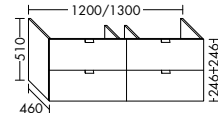
WWOK054/060/070/080
WWOK090/100/110/120



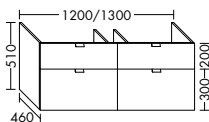
WWOD100/110/120/130



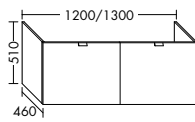
WWOG120/130



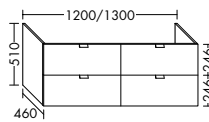
WWOJ120/130



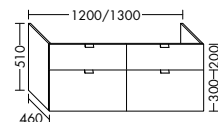
WWOM120/130



WWOF120/130

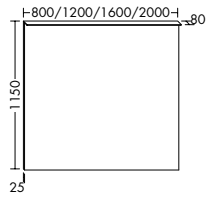


WWOI120/130

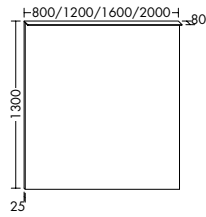


WWOL120/130

Spiegel mit Beleuchtung

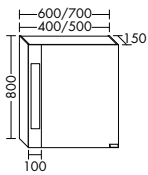


SIGV080/120/160/200

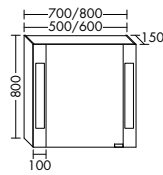


SIGW080/120/160/200

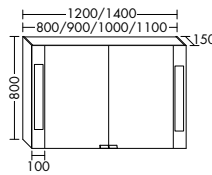
Spiegelschränke/*Mit Waschtischbeleuchtung.



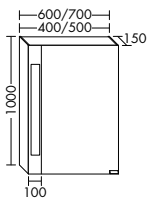
SPNF040/050/060/070
SPOB040/050/060/070*



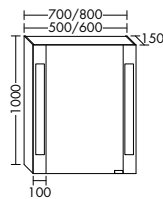
SPNG050/060/070/080
SPOC050/060/070/080*



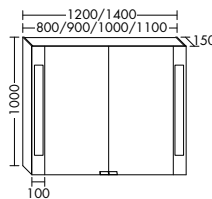
SPNH080/090/100/110/120/140
SPOD080/090/100/110/120/140*



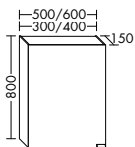
SPNK040/050/060/070
SPOG040/050/060/070*



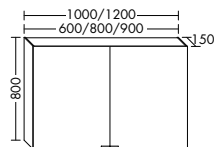
SPNL050/060/070/080
SPOH050/060/070/080*



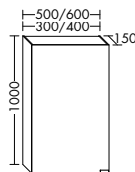
SPNM080/090/100/110/120/140
SPOI080/090/100/110/120/140*



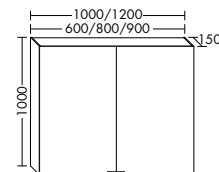
SPNI030/040/050/060
SPOE030/040/050/060*



SPNJ060/080/090/100/120
SPOF060/080/090/100/120*

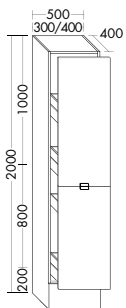


SPNN030/040/050/060
SPOJ030/040/050/060*

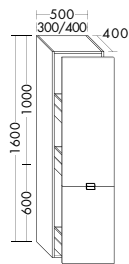


SPNO060/080/090/100/120
SPOK060/080/090/100/120*

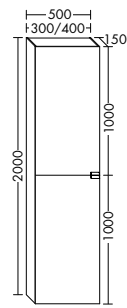
Raumteiler/Hochschränke mit Ganzkörperspiegel/Hochschränke mit Alurahmentür



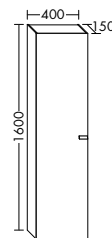
HSQN030/040/050



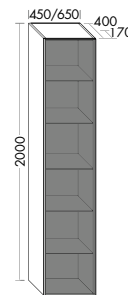
HSQP030/040/050



SPQP030/040/050

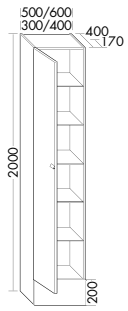


SPQO040

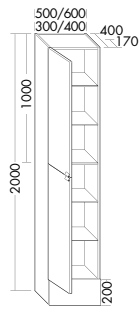


HSNI045/065
HSNJ045/065

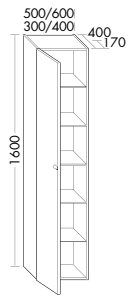
Hochschranke



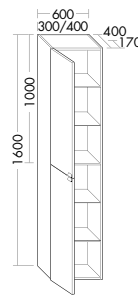
HSMH030/040/050/060
HSMJ030/040/050/060



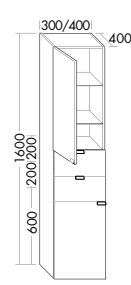
HSMI030/040/050/060
HSMK030/040/050/060



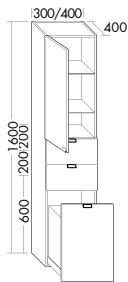
HSMQ030/040/050/060
HSMR030/040/050/060



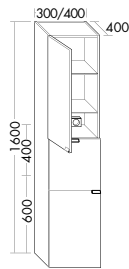
HSMS030/040/050/060
HSMT030/040/050/060



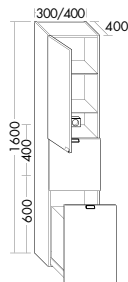
HSMU030/040



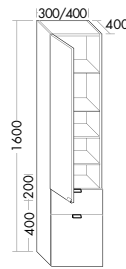
HSMV030/040



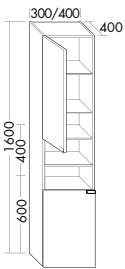
HSMW030/040



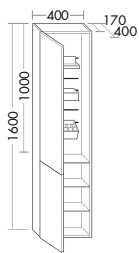
HSMX030/040



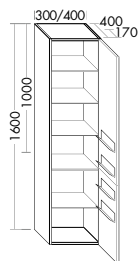
HSMY030/040



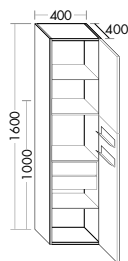
HSMZ030/040



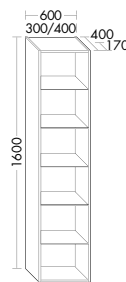
HSNJ030/040



HSNF030/040
HSNG030/040

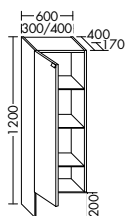


HSNZ040

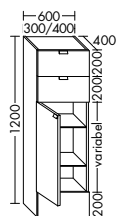


HSNB030/040/060
HSNC030/040/060

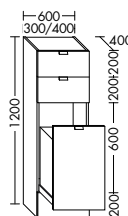
Halbhohe Schränke



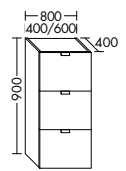
UHEL030/040/060
UHEM030/040/060



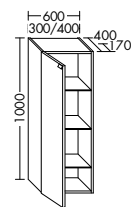
UHEN030/040/060



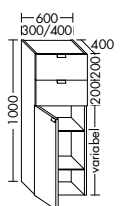
UHEO030/040/060



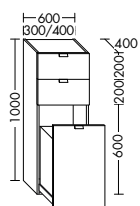
UHES040/060/080



UHEP030/040/060
UHEQ030/040/060

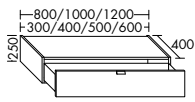


UHER030/040/060

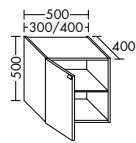


UHET030/040/060

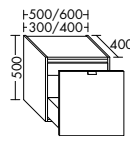
Unterschranke/Rollcontainer/Sitzkissen/Hocker



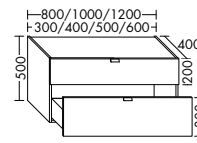
USHV030/040/050/060
USHV080/100/120



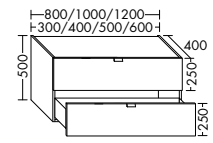
USHW030/040/050



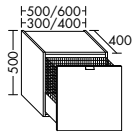
USHX030/040/050/060



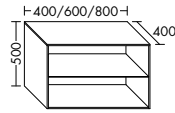
USHY030/040/050/060
USHY080/100/120



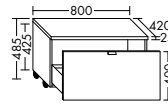
USHZ030/040/050/060
USHZ080/100/120



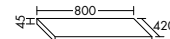
USII030/040/050/060



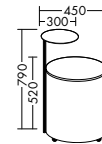
USIJ040/060/080



RCAK080

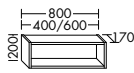


ZUBF080

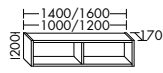


RCAL045

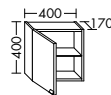
Hängeschranke/Wandablagen



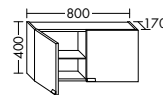
OSJC040/060/080



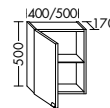
OSCK100/120
OSCK140/160



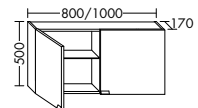
OSCB040



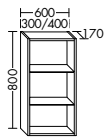
OSCD080



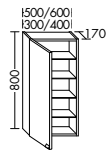
OSCC040/050



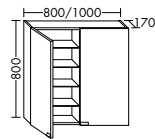
OSCE080/100



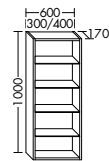
OSCL030/040/060



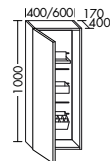
OSCF030/040
OSCF050/060



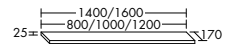
OSCG080/100



OSCM030/040/060

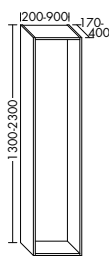


OSCH040/060
OSCI040/060

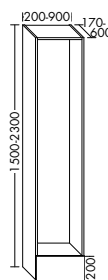


WAAY080/100/120
WAAY140/160

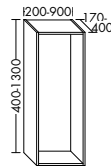
Wunschschranke



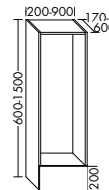
PLAA001



PLAA002



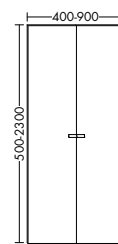
PLAA003



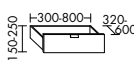
PLAA004



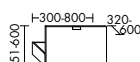
TRAA001/002



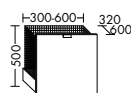
DTAA001/002



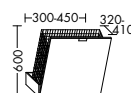
SBAA001



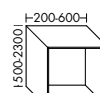
AZAA001/002



AZAB001

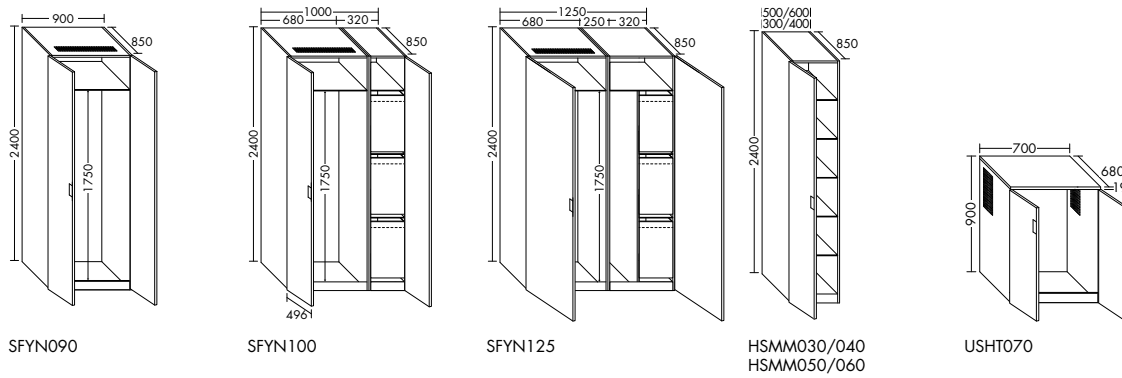


WEAA001



REAA001

Waschmaschinenchränke



SFYN090

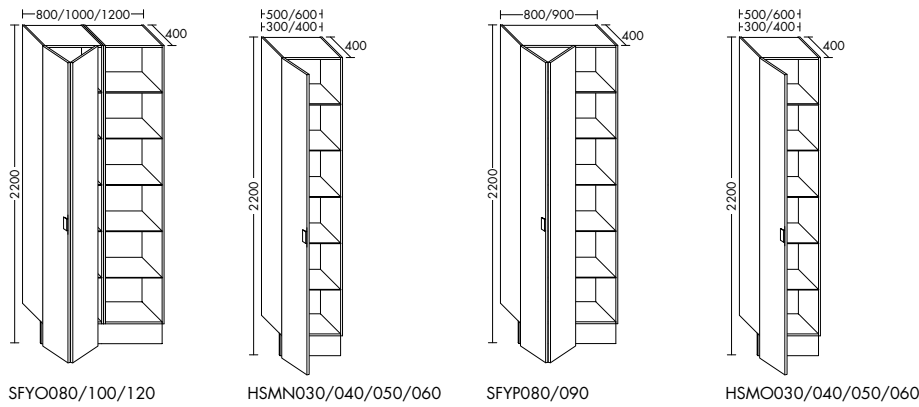
SFYN100

SFYN125

HSM030/040
HSM050/060

USHT070

Faltschiebetürenschränke



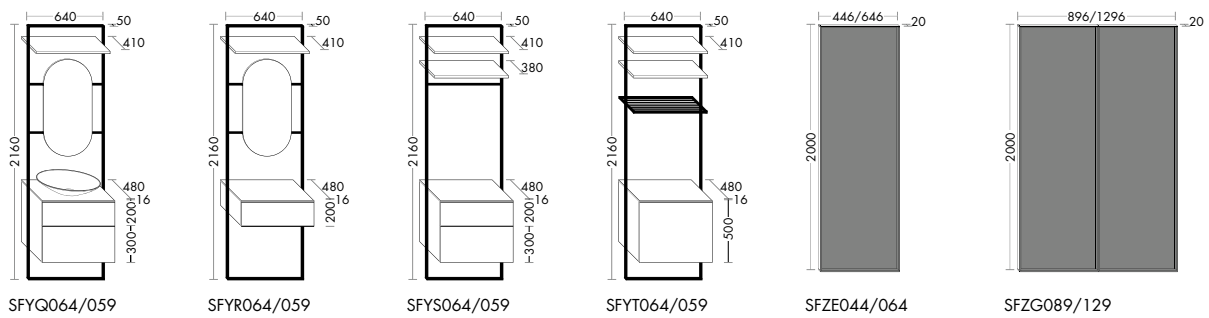
SFYO080/100/120

HSMN030/040/050/060

SFYP080/090

HSMO030/040/050/060

Alurahmensysteme/Alurahmentüren



SFYQ064/059

SFYR064/059

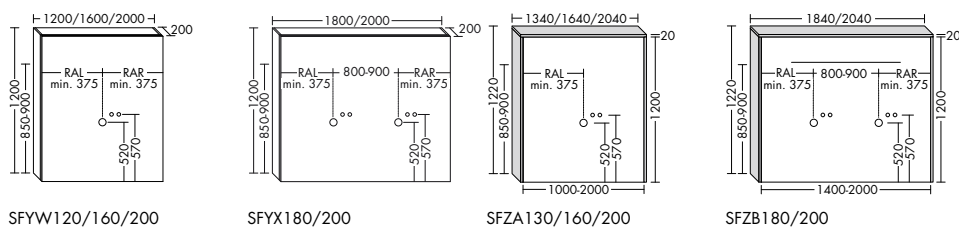
SFYS064/059

SFYT064/059

SFZE044/064

SFZG089/129

Wandelemente/Freistehende Elemente



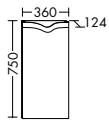
SFYW120/160/200

SFYX180/200

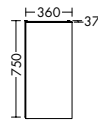
SFZA130/160/200

SFZB180/200

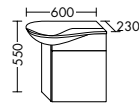
Gästebad



SIAD036



SIAC036



SEAC060

Lackfronten Matt/Ultramatt



| | | | | | | | | |
|---------------------------------------|---------------------------------------|--|---|--|---------------------------------------|---|--|---|
| F4001/F5774 Weiß Matt/Ultramatt | F4016/F5775 Sand Matt/Ultramatt | F4030/F5776 Hellrot Matt/Ultramatt | F4017/F5777 Schilf Matt/Ultramatt | F4023/F5778 Lichtgrau Matt/Ultramatt | F4024/F5779 Grau Matt/Ultramatt | F4025/F5780 Dunkelgrau Matt/Ultramatt | F4026/F5781 Anthrazit Matt/Ultramatt | F4032/F5782 Trend-/RAL-Farbe Matt/Ultramatt |
|---------------------------------------|---------------------------------------|--|---|--|---------------------------------------|---|--|---|

Lackfronten Hochglanz



| | | | | | | | | |
|----------------------------|----------------------------|-------------------------------|------------------------------|---------------------------------|----------------------------|----------------------------------|---------------------------------|--|
| F4000 Weiß Hochglanz | F4005 Sand Hochglanz | F4031 Hellrot Hochglanz | F4002 Schilf Hochglanz | F4014 Lichtgrau Hochglanz | F4008 Grau Hochglanz | F4012 Dunkelgrau Hochglanz | F4004 Anthrazit Hochglanz | F4033 Trend-/RAL-Farbe Hochglanz |
|----------------------------|----------------------------|-------------------------------|------------------------------|---------------------------------|----------------------------|----------------------------------|---------------------------------|--|

Echtholz furnierfronten



| | | | | | | | |
|---------------------------|------------------------|-----------------------------|-------------------------|----------------------------|---------------------|--------------------------|----------------------------|
| F4116 Maple Natural | F4114 Eiche Weiß | F4110 Eiche Authentic | F4100 Eiche Natur | F4117 Asteiche Natur | F4108 Eukalyptus | F4109 Bambus Natur | F4105 Eiche Hellgrau |
|---------------------------|------------------------|-----------------------------|-------------------------|----------------------------|---------------------|--------------------------|----------------------------|



| | | | | | |
|-----------------------------|----------------------------|-------------------------------|-------------------------|----------------------------------|---------------------------|
| F4111 Nussbaum Cognac | F4115 Nussbaum Sense | F4113 Eiche Mahagonirot | F4101 Eiche Tabak | F4118 Eiche Dark Chocolate | F4106 Eiche Schwarz |
|-----------------------------|----------------------------|-------------------------------|-------------------------|----------------------------------|---------------------------|

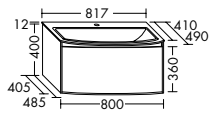
Griffe



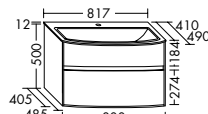
| | | | |
|--|--|---------------------------|-------------|
| G2000 Chrom G2001 Edelmatt G2002 Edelstahl-Optik | G2010 Chrom G2011 Edelmatt G2012 Edelstahl-Optik | G0140 Chrom G0141 Weiß | G0126 TipOn |
|--|--|---------------------------|-------------|

Keramik-Waschtische SYS K1 inkl. Waschtischunterschrank

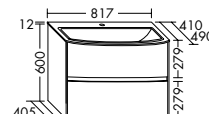
Naturweiß



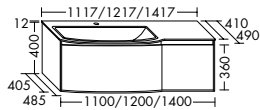
SGCB082




SGAA082



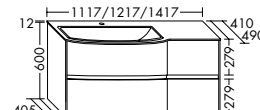
SGKD082



SGCB112/122/142



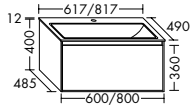
SGAA112/122/142



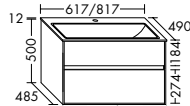
SGKD112/122/142

Keramik-Waschtische SYS K2 inkl. Waschtischunterschrank

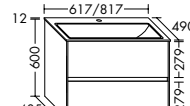
Naturweiß



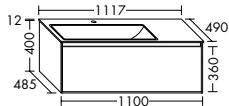
SGCC062/082



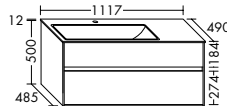
SGAB062/082



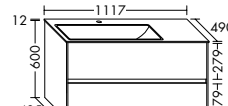
SGKB062/082



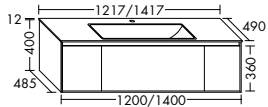
SGCC112



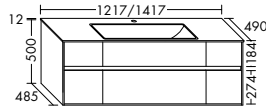
SGAB112



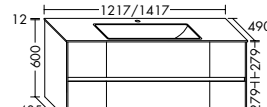
SGKB112



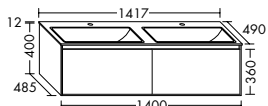
SGCC122/142



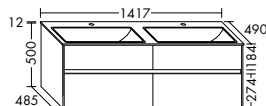
SGAB122/142



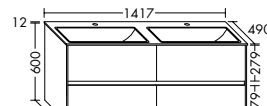
SGKB122/142



SGCF142



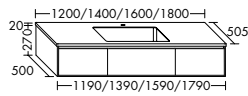
SGAC142



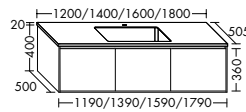
SGKC142

Mineralguss-Waschtische rc40 M41 inkl. Waschtischunterschrank

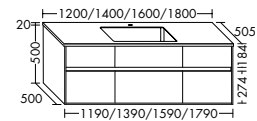
Wei Brilliant Wei Velvet



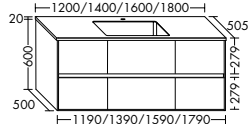
SGA120/140/160/180



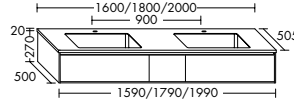
SGAK120/140/160/180



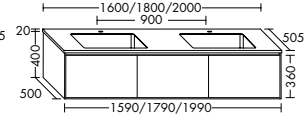
SGAL120/140/160/180



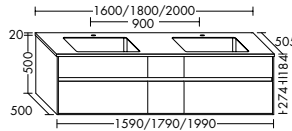
SGKE120/140/160/180



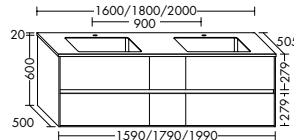
SGAM160/180/200



SGAN160/180/200



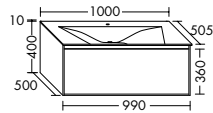
SGAO160/180/200



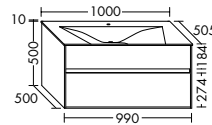
SGKF160/180/200

Mineralguss-Waschtische rc40 M42 inkl. Waschtischunterschrank

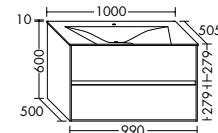
Wei Brilliant Wei Velvet



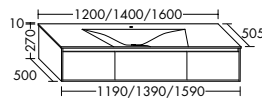
SGD100



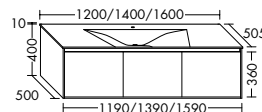
SGAE100



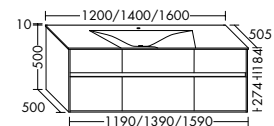
SGKG100



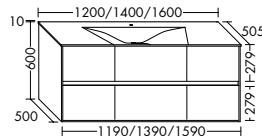
SGAF120/140/160



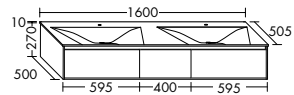
SGAD120/140/160



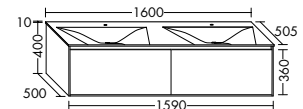
SGAE120/140/160



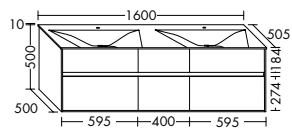
SGKH120/140/160



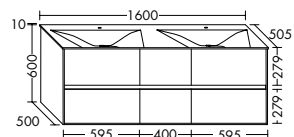
SGAG160



SGAH160



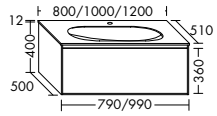
SGAI160



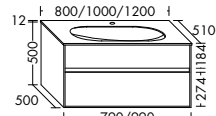
SGKI160

Glas-Waschtische SYS G1 inkl. Waschtischunterschrank

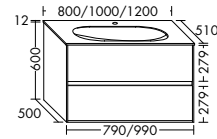
Weiß Matt/
Hochglanz
 Schilf Matt/
Hochglanz
 Lichtgrau Matt/
Hochglanz
 Grau Matt/
Hochglanz
 Dunkelgrau Matt/
Hochglanz
 Schwarz Matt/
Hochglanz



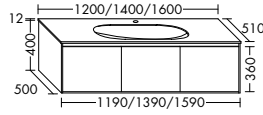
SGAP080/100/120



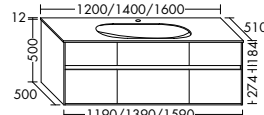
SGAQ080/100/120



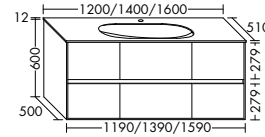
SGKJ080/100/120



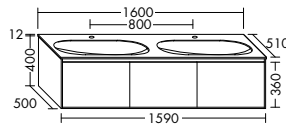
SGAS120/140/160



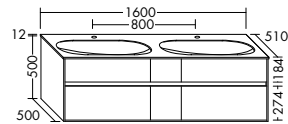
SGAT120/140/160



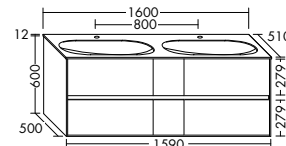
SGKK120/140/160



SGAV160

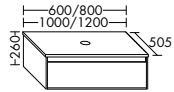


SGAW160

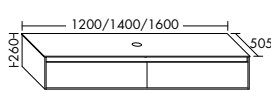


SGKL160

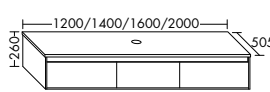
Waschtischunterschranke inkl. Konsolenplatte



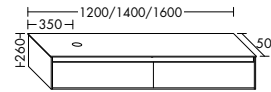
SGBI060/080/100/120



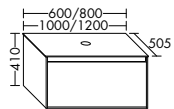
SGBL120/140/160



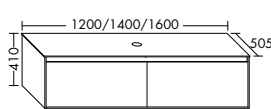
SGBM120/140/160/200



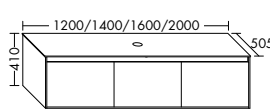
SGKO120/140/160



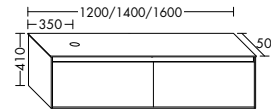
SGBW060/080/100/120



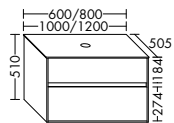
SGBX120/140/160



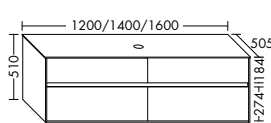
SGBY120/140/160/200



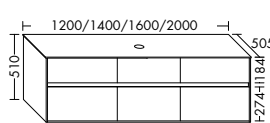
SGKP120/140/160



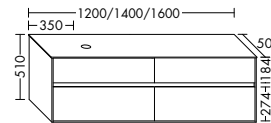
SGBH060/080/100/120



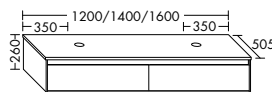
SGBJ120/140/160



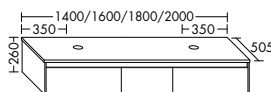
SGBK120/140/160/200



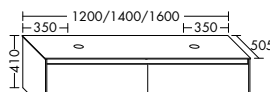
SGGF120/140/160



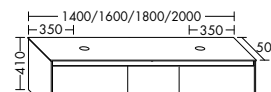
SGBP120/140/160



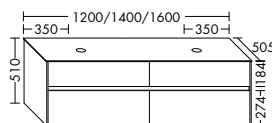
SGBQ140/160/180/200



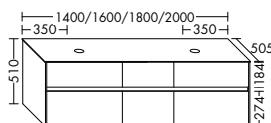
SGBZ120/140/160



SGCA140/160/180/200

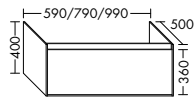


SGBN120/140/160

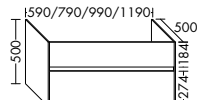


SGBO140/160/180/200

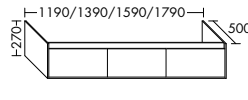
Waschtischunterschränke/Unterschränke für Konsolenplatten rc40 System



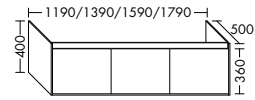
WWZN059/079/099




WXQO059/079/099/119



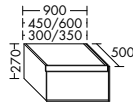
WWZP119/139/159/179
WWZR119/139/159/179



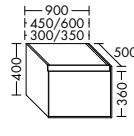
WWZO119/139/159/179
WWZQ119/139/159/179



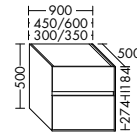
WXQQ119/139/159/179



USJA030/035/045
USJA060/090

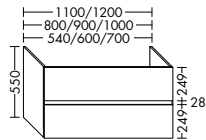


USIY030/035/045
USIY060/090

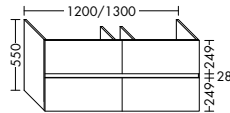


USIZ030/035/045
USIZ060/090

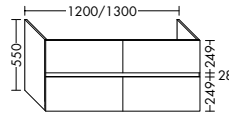
Waschtischunterschränke zu sonstigen Markenwaschtischen



WWKW054/060/070/080
WWKW090/100/110/120

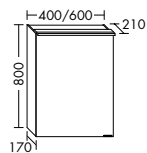


WWKY120/130

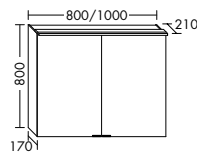


WWKX120/130

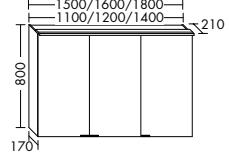
Spiegelschränke/Spiegel mit Beleuchtung. *Mit Waschtischbeleuchtung.



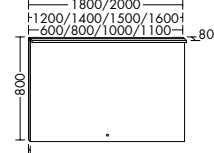
SPMP040/060
SPNP040/060*



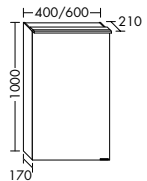
SPMV080/100
SPNR080/100*



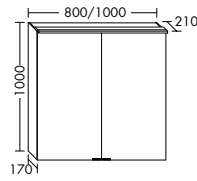
SPMX110/120/140/150/160/180
SPNT110/120/140/150/160/180*



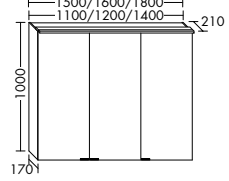
SJJA060/080/100/110/120
SJA140/150/160/180/200



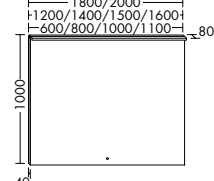
SPMZ040/060
SPNV040/060*



SPNB080/100
SPNX080/100*

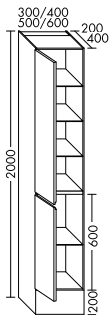


SPND110/120/140/150/160/180
SPNZ110/120/140/150/160/180*

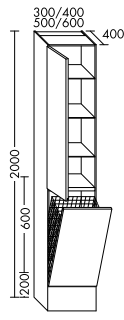


SJJB060/080/100/110/120
SJB140/150/160/180/200

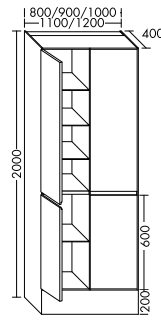
Hochschränke



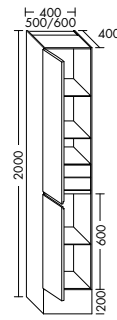
HSMB030/040/050/060
HSNL030/040/050/060



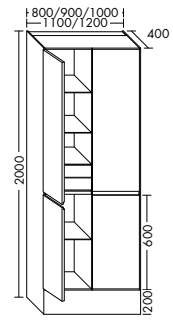
HSNW030/040/050/060



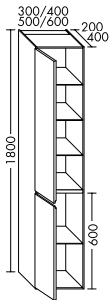
SGJB080/090/100/110/120



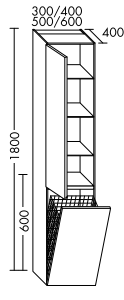
HSMC040/050/060



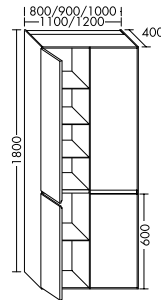
SGJC080/090/100/110/120



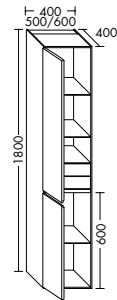
HSMD030/040/050/060
HSNM030/040/050/060



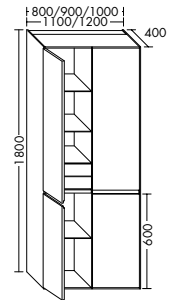
HSMEO30/040/050/060



SGJD080/090/100/110/120

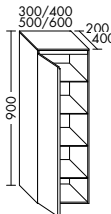


HSMFO40/050/060

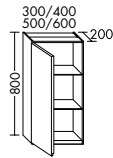


SGJE080/090/100/110/120

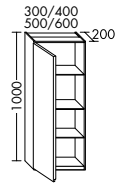
Halbhohe Schränke/Hängeschränke



UHEI030/040/050/060
UHEU030/040/050/060

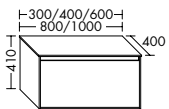


OSKA030/040/050/060

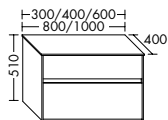


OSKB030/040/050/060

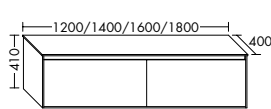
Unterschränke/Sideboards




USHQ030/040/060/080/100



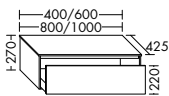
USHP030/040/060/080/100



USHR120/140/160/180



USHS120/140/160/180

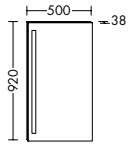


KOZB040/060/080/100

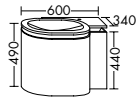


KOZC120/140/160

Gästebad




SIAG050



SEAA040

Lackfronten Matt/Ultramatt



| | | | | | | | | |
|---------------------------------------|---------------------------------------|--|---|--|---------------------------------------|---|--|---|
| F4500/F5756 Weiß Matt/Ultramatt | F4502/F5757 Sand Matt/Ultramatt | F4530/F5758 Hellrot Matt/Ultramatt | F4503/F5759 Schilf Matt/Ultramatt | F4509/F5760 Lichtgrau Matt/Ultramatt | F4510/F5761 Grau Matt/Ultramatt | F4511/F5762 Dunkelgrau Matt/Ultramatt | F4513/F5763 Anthrazit Matt/Ultramatt | F4532/F5764 Trend-/RAL-Farbe Matt/Ultramatt |
|---------------------------------------|---------------------------------------|--|---|--|---------------------------------------|---|--|---|

Lackfronten Hochglanz



| | | | | | | | | |
|----------------------------|----------------------------|-------------------------------|------------------------------|---------------------------------|----------------------------|----------------------------------|---------------------------------|--|
| F4514 Weiß Hochglanz | F4516 Sand Hochglanz | F4531 Hellrot Hochglanz | F4517 Schilf Hochglanz | F4523 Lichtgrau Hochglanz | F4524 Grau Hochglanz | F4525 Dunkelgrau Hochglanz | F4527 Anthrazit Hochglanz | F4533 Trend-/RAL-Farbe Hochglanz |
|----------------------------|----------------------------|-------------------------------|------------------------------|---------------------------------|----------------------------|----------------------------------|---------------------------------|--|

Echtholz furnierfronten



| | | | | | | | |
|---------------------------|------------------------|-----------------------------|-------------------------|----------------------------|---------------------|--------------------------|----------------------------|
| F4614 Maple Natural | F4612 Eiche Weiß | F4608 Eiche Authentic | F4600 Eiche Natur | F4615 Asteiche Natur | F4605 Eukalyptus | F4607 Bambus Natur | F4602 Eiche Hellgrau |
|---------------------------|------------------------|-----------------------------|-------------------------|----------------------------|---------------------|--------------------------|----------------------------|



| | | | | |
|-----------------------------|-------------------------------|-------------------------|----------------------------------|---------------------------|
| F4609 Nussbaum Cognac | F4611 Eiche Mahagonirot | F4601 Eiche Tabak | F4616 Eiche Dark Chocolate | F4603 Eiche Schwarz |
|-----------------------------|-------------------------------|-------------------------|----------------------------------|---------------------------|

Griffe



G3000
Griffmulde

Neugierig auf mehr? Weitere Kataloge von burghad können Sie gern online durchblättern oder als gedrucktes Exemplar bei uns bestellen.

Im Web unter www.burghad.com • Telefonisch: **+49 8463 901-0**



burghad steht für eine ausgezeichnete Qualität. Garantiert.

5-Jahres-Garantie. Wir gewähren 5 Jahre Garantie ab Rechnungsdatum auf Ihr Badmöbel von burghad. Voraussetzung für einen Garantieanspruch ist die fachgerechte Montage durch einen Sanitär-Fachhandwerker in ein entsprechendes Festmauerwerk.

Ausgenommen sind Ausstellungsstücke, öffentlich oder gewerblich eingesetzte Möbel, Verschleißteile und Schäden, die durch gewaltsames Einwirken oder unsachgemäße Behandlung bzw. Montage verursacht wurden. Die gesetzlichen Gewährleistungsrechte verändern sich dadurch nicht. Weitere Informationen entnehmen Sie bitte dem Garantiezertifikat.

Montageservice. Benötigen Sie jemanden, der Ihnen Ihre Badmöbel fachgerecht montiert? Dann dürfen Sie gern unseren Montageservice in Anspruch nehmen.

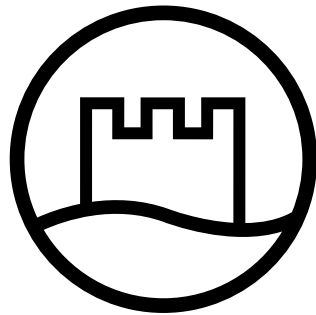
Den Auftrag dafür erteilen Sie uns über den Sanitär-Großhandel.

Zum vereinbarten Termin kommen unsere Service-Monteure oder ausgewählte Sanitär-Fachhandwerker dann zu Ihnen ins Haus.

burgbad GmbH, Grafenberg, Morsbacher Straße 15, D-91171 Greding,
T +49 8463 901-0, info@burgbad.com, www.burgbad.com

KR40D22 Technische Änderungen sowie drucktechnisch bedingte Farbabweichungen und Irrtümer sind vorbehalten.





burgbad