



# salone\_026

LINEADACQUA

TRILITE

BORDERLINE

TOP

ILLUMINAZIONE E SPECCHIERE  
LIGHTING MIRRORS

LAVABI  
SINKS

**SANITARI**  
SANITARY\_WARE

VASCHE  
TUBS

SOFFIONI  
OVERHEAD SHOWERS

RUBINETTERIA  
TAPS

ACCESSORI E COMPLEMENTI  
ACCESSORIES AND FURNISHINGS

RICAMBI E NOTE  
SPARE PARTS NOTES

**antoniolupi**

**IT** \_ Listino prezzi in punti  
**1 PUNTO = € 1,10**  
Iva esclusa

**EN** \_ Price list in points  
**1 POINT = € 1,10**

**DE** \_ Preisliste im Punktsystem  
**1 PUNKT = € 1,10**


**FR** \_ Liste de prix en points  
**1 POINT = € 1,10**

**ES** \_ Tarifa de precios en puntos  
**1 PUNTO = € 1,10**

**RU** \_ ПРАЙС-ЛИСТ (ЦЕНЫ В ПУНКТАХ)  
**1 ЕДИНИЦА = € 1,10**

materiali  
e finiture /  
materials  
and finishes

LACCATI LUCIDI, GOFRATI, SETA E COLORMOOD - GLOSSY LACQUERED EMBOSSED, SILK AND COLORMOOD



Bianco



Bianco mood



Bianco vetro



Ovatta



Meringa



Biancospino



Cemento




Serena



Grigio smog




Malta




Lichene




Creta



Delfino



Iceberg



Grigio pioggia



Grigio piombo



Ramerino




Matita



Basalto




Nero




Skin cenere



Malva




Mostarda




Coccodrillo



Cipria



Bambola



Veneziano



Terracotta



Pompeiano



Geranio



Melograno



Mirto



Vino



Pomice



Lambretta




Vespa




Flora



Alga



Anatra



Ossido



Era glaciale



Cielo



Mirtillo



Rana blu



Catalina



Blu navy




Strada



Profondo blu

**LACCATI LUCIDI, GOFRATI, SETA E COLORMOOD - GLOSSY LACQUERED EMBOSSED, SILK AND COLORMOOD**




Falena



Tortora



Havana




Mamba



Argilla



Grigio vesuvio



Smoke



Corteccia




Kajal

**ESSENZE LEGNO - WOOD ESSENCE**




Rovere sbiancato



Rovere evo



Rovere naturale




Rovere evaporato




Noce visone




Rovere castano




Noce canaletto



Noce canadese




Rovere thermo



Rovere matita



Rovere ardesia



Rovere grigio



Rovere moro



Olmo moro

**SOLID SURFACES**



Moodlight



Flumood



Colormood

**MARMO | PIETRA - MARBLE | STONE**

1



Bianco Carrara



Nero Marquina




Grigio Imperiale



Bardiglio Nuvolato



Pietra Luna



Collemandina



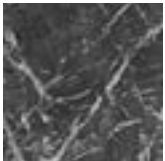
Botticino

2

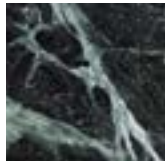


Emperador

3

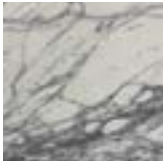


Grigio Lavico

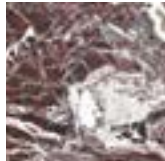


Verde Alpi

4



Bianco Silver



Rosso Levanto

5



Port Laurent

6



Calacatta Viola





lineadacqua /  
design Giorgio  
Rava

Design e Modello Registrato  
Registered Model and Design

# LINEADACQUA

2025

design\_Giorgio Rava

**Design e modello registrato**

*Registered Model and Design*

Ritorno all'origine, alla fonte, alla sorgente. Ritorno all'essenza, alla forza dell'acqua che rompe la materia, la separa, la divide. Ritorno all'idea, al pensiero dell'uomo che si traduce in un nuovo concetto per utilizzare l'area lavabo e ridefinirne le dinamiche quotidiane. Lineadacqua è un taglio nel muro da cima a fondo che nasconde al suo interno la canna del rubinetto e si rende visibile solamente quando l'acqua sgorga in tutta la sua forza, con un getto potente e rigenerante. Un progetto che alimenta il percorso di ricerca di Giorgio Rava e antoniolupi sulla forza dell'acqua, sull'idea che l'uomo ne può governare il flusso ma che solo la riduzione dell'artificio ne consente la piena espressione. Il gesto creativo si fa da parte, si cela dietro una tecnologia nascosta, complessa ma invisibile, che le permette di scomparire. Come in uno specchio d'acqua naturale, un "sasso" di marmo emerge dal lavabo e funge da manopola progressiva per la regolazione dell'acqua. Anche Lineadacqua, come le altre proposte per l'area lavabo di antoniolupi, è disponibile nella soluzione solo top sospeso oppure incassato in un mobile. In entrambi i casi il getto d'acqua che zampilla dalla parete rompe gli schemi classici della composizione, cattura l'attenzione e si pone al centro della gerarchia dello spazio.

*Return to the origin, to the source, to the source. Return to the essence, to the force of water that breaks matter, separates it, divides it. Return to the idea, to the thought of man that translates into a new concept to use the sink area and redefine its daily dynamics. Lineadacqua is a cut in the wall from top to bottom that hides inside it the faucet spout and becomes visible only when the water gushes out in all its strength, with a powerful and regenerating jet. A project that feeds Giorgio Rava and antoniolupi's research path on the power of water, on the idea that man can govern its flow but that only the reduction of the artifice allows its full expression. The creative gesture steps aside, hiding behind a hidden, complex but invisible technology that allows it to disappear. As in a mirror of natural water, a marble "stone" emerges from the basin and acts as a progressive knob for water regulation. Lineadacqua, like antoniolupi's other proposals for the sink area, is also available in the suspended top-only solution or recessed in a cabinet. In both cases, the jet of water gushing from the wall breaks the classic patterns of the composition, capturing attention and taking center stage in the hierarchy of the space.*





LINEADACQUA\_sensor

Con sensore di presenza a infrarossi  
Il getto d'acqua attende l'approssimarsi della mano per  
svelarsi

*With the presence of an infrared sensor  
The water jet awaits the approach of the hand to reveal itself*

LINEADACQUA\_sensor

Con sensore di presenza a infrarossi  
Il getto d'acqua attende l'approssimarsi della mano per svelarsi

*With the presence of an infrared sensor  
The water jet awaits the approach of the hand to reveal itself*

**IT** \_ **Maggiorazione per secondo foro di scarico.**  
**EN** \_ Surcharge for second drain hole.  
**DE** \_ Zuschlag für zweite Ablaufbohrung.  
**FR** \_ Supplément pour deuxième trou de vidange.  
**ES** \_ Suplemento para segundo orificio de desagüe.  
**RU** \_ Надбавка за второе отверстие для слива.

**CON ADDEBITO - WITH CHARGE - MIT KOSTENZUSCHLAG -  
AVEC SUPPLEMENT - CON COSTE ADICIONAL - С НАЦЕНКОЙ 600**



LINEADACQUA\_sensor

Con sensore di presenza a infrarossi  
Il getto d'acqua attende l'approssimarsi della mano per  
svelarsi

*With the presence of an infrared sensor  
The water jet awaits the approach of the hand to reveal itself*





LINEADACQUA\_sensor

Con sensore di presenza a infrarossi  
Il getto d'acqua attende l'approssimarsi della mano per svelarsi

*With the presence of an infrared sensor  
The water jet awaits the approach of the hand to reveal itself*

**IT** \_ **Maggiorazione per secondo foro di scarico.**  
**EN** \_ Surcharge for second drain hole.  
**DE** \_ Zuschlag für zweite Ablaufbohrung.  
**FR** \_ Supplément pour deuxième trou de vidange.  
**ES** \_ Suplemento para segundo orificio de desagüe.  
**RU** \_ Надбавка за второе отверстие для слива.

**CON ADDEBITO - WITH CHARGE - MIT KOSTENZUSCHLAG -  
AVEC SUPPLEMENT - CON COSTE ADICIONAL - С НАЦЕНКОЙ 600**



LINEADACQUA\_sensor

Con sensore di presenza a infrarossi  
Il getto d'acqua attende l'approssimarsi della mano per svelarsi

*With the presence of an infrared sensor  
The water jet awaits the approach of the hand to reveal itself*













- 29** IT \_ Illuminazione a led per interno lavabo compresa di trasformatore.  
EN \_ LED lighting for the interior of the sink, complete with transformer.  
DE \_ LED-Beleuchtung für die Innenseite des Waschbeckens inkl. Trafo.  
FR \_ Éclairage LED interne pour lavabo avec transformateur.  
ES \_ Iluminación LED para el interior del lavabo, completa con transformador.  
RU \_ Светодиодная подсветка раковины изнутри, в комплекте с трансформатором.

da/a-from/to-von/bis-à/et-de/a-ot/do

L ART.  
90/216 LEDWATER

225



- 29** **IT** \_ Illuminazione a led per interno ed esterno lavabo, compresa di trasformatore.  
**EN** \_ LED lighting for the interior and exterior of the sink, complete with transformer.  
**DE** \_ LED-Beleuchtung für die Innen- und Außenseite des Waschbeckens inkl. Trafo.  
**FR** \_ Éclairage LED interne et externe pour lavabo avec transformateur.  
**ES** \_ Iluminación LED para el interior y el exterior del lavabo, completa con transformador.  
**RU** \_ Светодиодная подсветка раковины изнутри и снаружи, в комплекте с трансформатором.

da/a-from/to-von/bis-à/et-de/a-ot/до

**L**

**90/216**

**ART.**

**LEDWATER2**

**380**

LINEADACQUA\_sensor

Con sensore di presenza a infrarossi  
Il getto d'acqua attende l'approssimarsi della mano per svelarsi

*With the presence of an infrared sensor  
The water jet awaits the approach of the hand to reveal itself*

## LINEADACQUA

BRIDA design AL Studio

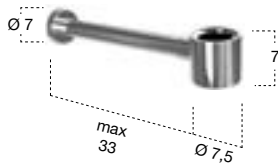
- 32** IT \_ Staffa in acciaio per fissaggio a parete.  
 EN \_ Steel support for wall fixing.  
 DE \_ Stahlkonsole zur Wandbefestigung.  
 FR \_ Support mural en acier.  
 ES \_ Escuadra de acero para fijación a pared.  
 RU \_ Кронштейн L-образный из стали для крепления столешницы на стену.



| P    | ART.    |     |
|------|---------|-----|
| 35,5 | BRIDA35 | 145 |

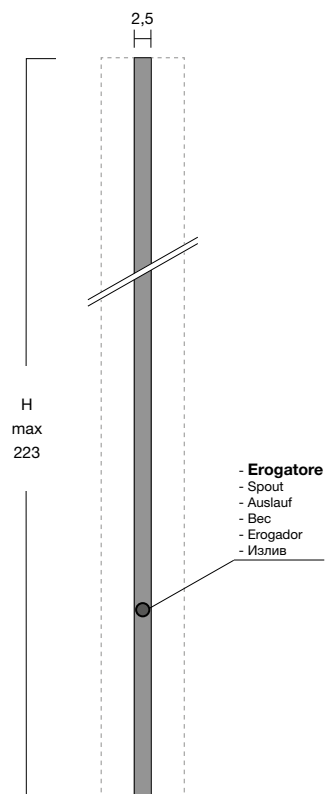
NANO design AL Studio

- IT \_ Sifone compatto in ottone non regolabile in altezza per lavabi.  
 EN \_ Compact brass siphon for sinks not adjustable in height.  
 DE \_ Kompakter, nicht höhenverstellbarer Siphon aus Messing für Becken.  
 FR \_ Siphon compact en laiton non réglable en hauteur pour lavabos.  
 ES \_ Sifón compacto de latón para lavabos no regulable en altura.  
 RU \_ Компактный латунный сифон нерегулируемый по высоте для раковин.

Cromo Lucido  
Polished ChromeNero Opaco  
Matt Black

| ART. |     |     |
|------|-----|-----|
| NANO | 242 | 285 |

## LINEADACQUA

**47** IT \_ Profilo ad incasso a muro completo di bocca di erogazione integrata.

Si fornisce esclusivamente con il top Lineadacqua art. LDA147 e comando.

## EN \_ Wall-recessed profile complete with integrated spout.

Supplied exclusively with the Lineadacqua top LDA147 and a water control knob.

## DE \_ Wandeinbauprofil komplett mit integriertem, Auslauf.

Ausschließlich mit dem Top Lineadacqua Art. LDA147 und einem Mischer geliefert.

## FR \_ Profil à encastrer dans le mur avec bec intégré.

Fourni exclusivement avec le Top Lineadacqua Art. LDA147 et un mitigeur.

## ES \_ Perfil empotrado a pared completo con caño de erogación integrado.

Suministrado exclusivamente con la encimera Lineadacqua LDA147 y un mando de control de agua.

## RU \_ Встроенный в стену профиль, в комплекте с интегрированным и изливом.

Заказывается исключительно со столешницей Lineadacqua арт. LDA147 и смесителем.

Nero  
Black

| H max | P   | ART.    |
|-------|-----|---------|
| 223   | 5,4 | LDA920P |

710




## LINEADACQUA

**1**  
**Acciaio Satinato AISI 316L**  
 AISI 316L Satin Stainless Steel

**2**  
**Acciaio Lucido AISI 316L**  
 AISI 316L Polished Stainless Steel

**3**  
**Acciaio AISI 316L Laccato Opaco**  
 AISI 316L Matt Lacquered Stainless Steel



**IT** \_ Comando progressivo remoto da piano.  
**EN** \_ Progressive remote top mounted handle.  
**DE** \_ Progressiver WT-Mischer.  
**FR** \_ Commande mitigeur progressif sur top.  
**ES** \_ Mando progresivo remoto de sobremesa.  
**RU** \_ Дистанционное прогрессивное управление на столешницу.

| H | Ø | ART.      | 1   | 2   | 3   |
|---|---|-----------|-----|-----|-----|
| 4 | 6 | RD600RPSA | 585 |     |     |
|   |   | RD600RPLU |     | 702 |     |
|   |   | RD600RPV  |     |     | 739 |



**IT** \_ Maggiorazione per manopola marmo.  
**EN** \_ Surcharge for marble.  
**DE** \_ Preiszuschlag für Griff aus Marmor.  
**FR** \_ Supplément pour POIGNÉE en marbre.  
**ES** \_ Suplemento para mando mármol.  
**RU** \_ Наценка за ручку из мрамора.

Marmo  
 Marble

CON ADDEBITO - WITH CHARGE - MIT KOSTENZUSCHLAG - AVEC SUPPLEMENT - CON COSTE  
 ADICIONAL - С НАЦЕНКОЙ

100



- Erogatore con sensore
- Tap with sensor
- Auslauf mit Sensor
- Bec d'écoulement avec capteur
- Сапо с сенсор
- Излив с датчиком

## LINEADACQUA\_sensor

**47** IT \_ Profilo ad incasso con bocca di erogazione integrata e sensore, completo di miscelatore elettronico termostatico con regolatore di portata e corpo ad incasso.  
Si fornisce esclusivamente con il top Lineadacqua art. LDA147.

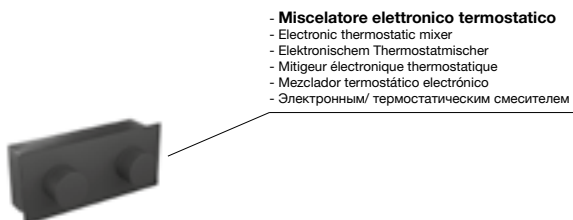
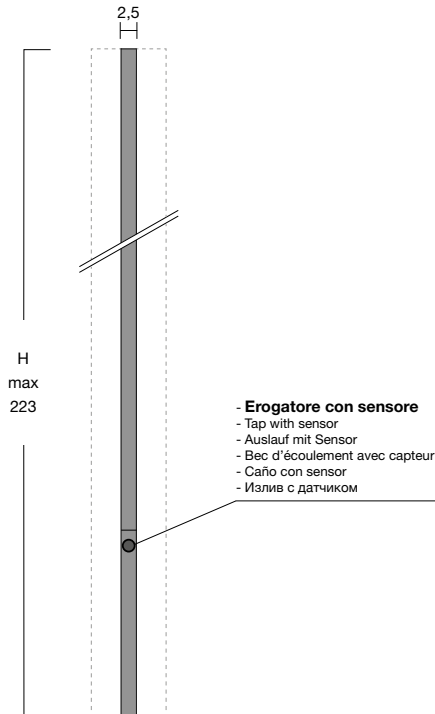
EN \_ Flush-mounted profile with integrated spout and sensor, complete with electronic thermostatic mixer with flow regulator and flush-mounted body. Supplied exclusively with Lineadacqua top LDA147.

DE \_ Einbauprofil mit integriertem Auslauf und Sensor, komplett mit elektronischem Thermostatmischer mit Durchflussregler und Einbaukörper. Wird ausschließlich mit dem Top Lineadacqua Art. LDA14 geliefert.

FR \_ Profil encastré avec bec d'écoulement intégré et capteur, complet de mitigeur électronique thermostatique avec régulateur de débit et corps encastré. Fourni exclusivement avec le top Lineadacqua réf. LDA147.

ES \_ Perfil empotrado en pared con caño de erogación y sensor integrados, completo con mezclador termostático electrónico con regulador de caudal y cuerpo empotrado. Suministrado exclusivamente con la encimera Lineadacqua art. LDA147.

RU \_ Встраиваемый профиль с интегрированным изливом и датчиком, в комплекте с электронным/термостатическим смесителем с регулятором расхода и встраиваемой частью. Заказывается исключительно со столешницей Lineadacqua арт. LDA147.

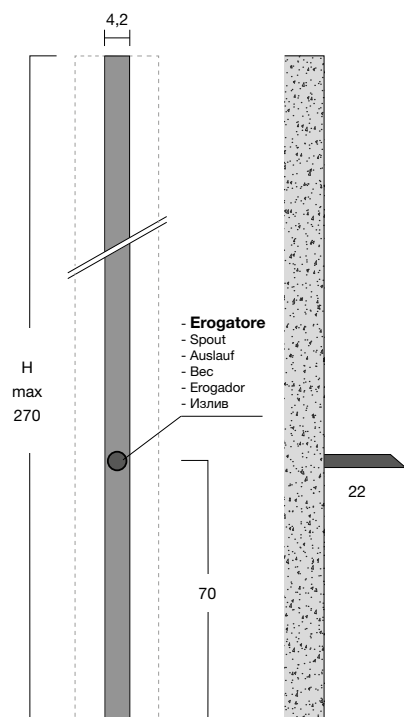


Nero  
Black

| H max | P   | ART. |
|-------|-----|------|
| 223   | 5,4 |      |

## LINEADACQUA

- 47** IT \_ Profilo ad incasso per vasca completo di bocca di erogazione integrata.  
 EN \_ Recessed profile for bathtub complete with integrated spout.  
 DE \_ Einbauprofil für Badewanne, komplett mit integriertem Auslauf.  
 FR \_ Profil à encastrer dans le mur avec bec d'écoulement intégré pour baignoire.  
 ES \_ Perfil empotrado en pared para bañera completo con caño de erogación integrado.  
 RU \_ Встраиваемый профиль для ванны в комплекте с интегрированным изливом.



Nero  
Black

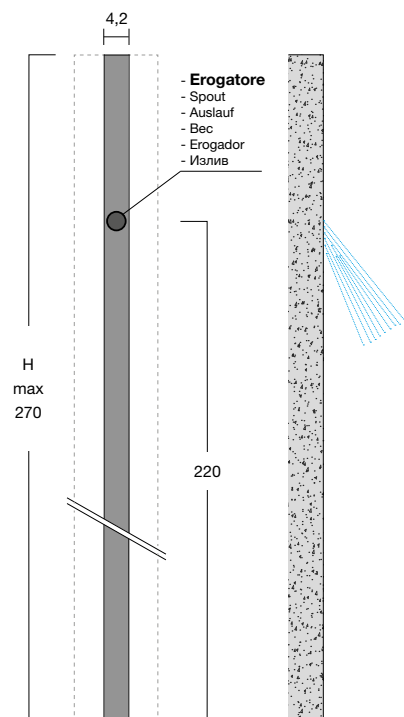
| H max | P   | ART.    |
|-------|-----|---------|
| 270   | 5,4 | LDA704P |

1.000



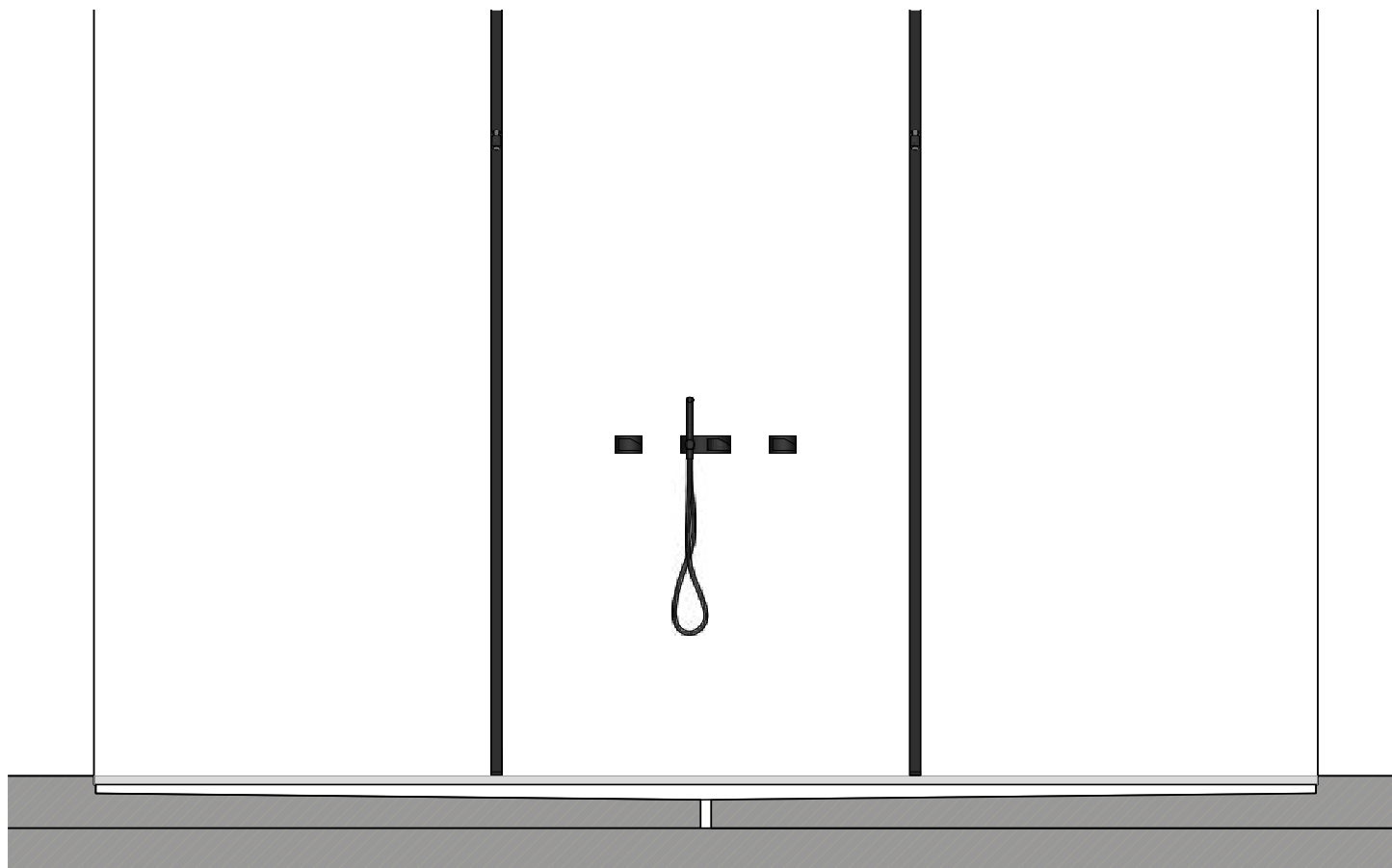
## LINEADACQUA

- 47** IT \_ Profilo ad incasso per doccia completo di soffione integrato.  
 EN \_ Recessed shower profile complete with integrated shower head.  
 DE \_ Einbauprofil für Dusche, komplett mit integrierter Kopfbrause.  
 FR \_ Profil à encastrer dans le mur avec tête de douche intégrée.  
 ES \_ Perfil empotrado en pared para ducha completo con rociador integrado.  
 RU \_ Встраиваемый профиль для душа в комплекте с интегрированной душевой лейкой.



Nero  
Black

| H max | P   | ART.    |       |
|-------|-----|---------|-------|
| 270   | 5,4 | LDA650P | 1.016 |





Moodlight

## LINEADACQUA

Spess. 2 cm

- IT \_ Top in marmo o Moodlight con lavabo integrato.  
 EN \_ Marble or Moodlight top with integrated sink.  
 DE \_ Top aus Marmor oder Moodlight mit integriertem Becken.  
 FR \_ Plans en marbre ou Moodlight avec lavabos intégrés.  
 ES \_ Encimera de mármol o Moodlight con lavabo integrado.  
 RU \_ Столешница из мрамора или Moodlight с интегрированной раковиной.

Art. LDA147

P 47



Bianco Carrara  
 Nero Marquina  
 Grigio Imperiale  
 Bardiglio Nuvolato  
 Pietra Luna  
 Collemantina  
 Botticino

Emperador

Grigio Lavico  
Verde AlpiBianco Silver  
Rosso Levanto

Port Laurent


Calacatta Viola

Moodlight

L

| L       | Bianco Carrara<br>Nero Marquina<br>Grigio Imperiale<br>Bardiglio Nuvolato<br>Pietra Luna<br>Collemantina<br>Botticino | Emperador | Grigio Lavico<br>Verde Alpi | Bianco Silver<br>Rosso Levanto | Port Laurent | Calacatta Viola | Moodlight |
|---------|---|-----------|-----------------------------|--------------------------------|--------------|-----------------|-----------|
| 90/98   | 5.661   | 5.802     | 5.906                       | 6.223                          | 6.344        | 9.356           | 2.806     |
| 99/107  | 6.055   | 6.207     | 6.320                       | 6.662                          | 6.792        | 10.028          | 3.006     |
| 108/116 | 6.450   | 6.613     | 6.734                       | 7.100                          | 7.239        | 10.700          | 3.206     |
| 117/125 | 6.845   | 7.018     | 7.148                       | 7.539                          | 7.687        | 11.372          | 3.406     |
| 126/134 | 7.239   | 7.424     | 7.562                       | 7.978                          | 8.135        | 12.044          | 3.606     |
| 135/143 | 7.634   | 7.829     | 7.976                       | 8.417                          | 8.583        | 12.716          | 3.805     |
| 144/152 | 8.028   | 8.234     | 8.390                       | 8.855                          | 9.030        | 13.387          | 4.005     |
| 153/161 | 8.423   | 8.640     | 8.804                       | 9.294                          | 9.478        | 14.059          | 4.230     |
| 162/170 | 8.818   | 9.045     | 9.218                       | 9.733                          | 9.926        | 14.731          | 4.430     |
| 171/179 | 9.212   | 9.451     | 9.632                       | 10.172                         | 10.374       | 15.403          | 4.629     |
| 180/188 | 9.607   | 9.856     | 10.046                      | 10.610                         | 10.821       | 16.075          | 4.829     |
| 189/197 | 10.002  | 10.262    | 10.460                      | 11.049                         | 11.269       | 16.747          | 5.029     |
| 198/206 | 10.396  | 10.667    | 10.874                      | 11.488                         | 11.717       | 17.419          | 5.228     |
| 207/216 | 10.835  | 11.118    | 11.334                      | 11.975                         | 12.214       | 18.165          | 5.428     |

PER PERSONALIZZAZIONI DIVERSE DA QUELLE INDICATE SI PREGA DI CONSULTARE L'AZIENDA - FOR CUSTOMIZATIONS OTHER THAN THOSE SHOWN, PLEASE CONSULT THE COMPANY - FÜR ANDERE ABMESSUNGEN ALS DIE ANGEGBENEN WENDEN SIE SICH BITTE AN DAS UNTERNEHMEN - POUR DES PERSONNALISATIONS AUTRES QUE CELLES INDIQUÉES, VEUILLEZ CONSULTER L'ENTREPRISE - PARA PERSONALIZACIONES DISTINTAS DE LAS INDICADAS, CONSULTE A LA EMPRESA - ВОЗМОЖНОСТЬ И СТОИМОСТЬ НА ИНДИВИДУАЛЬНЫЕ РАЗМЕРЫ ПРОСЬБА ЗАПРАШИВАТЬ НА ФАБРИКЕ



## LINEADACQUA

**IT \_ Top in marmo o Moodlight per base compensatore.**

**EN \_ Marble or Moodlight top for compensator cabinet.**

**DE \_ Top aus Marmor oder Moodlight für Ausgleichschrank.**

**FR \_ Top en marbre ou Moodlight pour meuble bas compensateur.**

**ES \_ Encimera de mármol o Moodlight para módulo compensador.**

**RU \_ Столешница из мрамора или материала Moodlight для тумб-компенсаторов.**



| H | P  | L  | ART.     | Bianco Carrara<br>Nero Marquina<br>Grigio Imperiale<br>Bardiglio Nuvolato<br>Pietra Luna<br>Collemandina<br>Botticino | Emperador | Grigio Lavico<br>Verde Alpi | Bianco Silver<br>Rosso Levanto | Port Laurent | Calacatta Viola | Colormood |
|---|----|----|----------|---|-----------|-----------------------------|--------------------------------|--------------|-----------------|-----------|
| 8 | 47 | 27 | LDAC4727 | 635   | 650       | 695                         | 725                            | 740          | 1.120           | 501       |
|   |    | 36 | LDAC4736 | 730   | 749       | 809                         | 848                            | 868          | 1.374           | 618       |
|   |    | 45 | LDAC4745 | 824   | 848       | 923                         | 971                            | 996          | 1.628           | 735       |
|   |    | 54 | LDAC4754 | 918   | 947       | 1.037                       | 1.094                          | 1.124        | 1.882           | 852       |
|   |    | 72 | LDAC4772 | 1.106   | 1.145     | 1.265                       | 1.340                          | 1.379        | 2.389           | 1.086     |

LINEADACQUA

- IT** \_ Tutta la collezione Lineadacqua può essere realizzata scegliendo tra le categorie **A**, **D** e **O**. I frontali di porta lavabi e basi sono disponibili nella versione liscia **1** o Plissé **2**, quest'ultima non può essere realizzata in finitura lucida.
- EN** \_ The entire Lineadacqua collection can be made by choosing from categories **A**, **D** and **O**. The fronts of sink units and cabinets are available in smooth **1** or Plissé **2**, the latter of which cannot be made in a high-gloss finish.
- DE** \_ Die gesamte Lineadacqua-Kollektion kann in den Kategorien **A**, **D** und **O** hergestellt werden. Die Fronten der WT- Unterschränke und Unterschränke sind glatt **1** oder Plissé **2** erhältlich, wobei letztere nicht in polierter Ausführung hergestellt werden kann.
- FR** \_ Toute la collection Lineadacqua peut être réalisée en choisissant parmi les catégories **A**, **D** et **O**. Les façades des porte-lavabos et des meubles bas sont disponibles en version lisse **1** ou Plissé **2**, cette dernière ne peut pas être réalisée en finition brillante.
- ES** \_ Toda la colección Lineadacqua se puede realizar eligiendo entre las categorías **A**, **D** y **O**. Los frentes de soportes lavabo y módulos bajos están disponibles en la versión lisa **1** o Plissé **2**, esta última no puede realizarse en acabado brillante.
- RU** \_ Вся коллекция Lineadacqua может быть произведена в отделках категорий **A**, **D** и **O**. Фасады тумб под раковины и баз могут быть с ровной **1** или с поверхностью Plisse **2**. Поверхность Plisse невозможно произвести в отделке блестящая.

**A**




- IT** \_ Bianco lucido/Colorato gofrato
- EN** \_ Glossy white/Embossed lacquered
- DE** \_ Weiß Hochglanz/farbig gaufriert lackiert
- FR** \_ Blanc brillant/ Laqué gaufré
- ES** \_ Blanco brillo/Colores gofrados
- RU** \_ Белый блестящий/Цветной гофрато.

**D**



- IT** \_ Colorato lucido/Colorato seta
- EN** \_ Glossy lacquered/Silk lacquered
- DE** \_ Glänzend farbig lackiert/Seide farbig lackiert
- FR** \_ Laqué brillant/ Laqué soie
- ES** \_ Colores brillantes/Colores seda
- RU** \_ Цветной блестящий/ Цветной seta

**O**



- IT** \_ Essenza legno
- EN** \_ Wood essence
- DE** \_ Holzessenz
- FR** \_ Essence bois
- ES** \_ Esencia madera
- RU** \_ Шпон натурального дерева
- Rovere:** sbiancato  
naturale  
castano  
moro  
grigio  
matita  
ardesia  
thermo  
evaporato  
evo
- Noce:** canadese  
visone  
canaletto
- Olmo:** moro


**1**\_ sp. 2 cm

ANTA LISCIA-SMOOTH DOOR-GLATTE TÜR-PORTE LISSE-PUERTA LISA - ДВЕРЦА С РОВНОЙ ПОВЕРХНОСТЬЮ



**2**\_ sp. 2,5 cm

ANTA PLISSÈ-PLISSÈ DOOR- PLISSÈ-TÜR - PORTE PLISSÈ-PUERTA PLISSÈ- ДВЕРЦА С ПОВЕРХНОСТЬЮ PLISSE



## LINEADACQUA

## LED\_IN

**IT \_ Illuminazione a led all'interno di porta lavabi e basi compresa di trasformatore.**

**EN \_ Internal led lighting in sink units and cabinets complete with transformer.**

**DE \_ Led-Beleuchtung in der internen Seite von WT-Unterschränken und Unterschränken inkl. Transformator.**

**FR \_ Éclairage LED interne pour porte-lavabos et meubles bas. Transformateur inclus.**

**ES \_ Iluminación led en el interior de soporte lavabos y módulos bajos incl. transformador.**

**RU \_ Светодиодная подсветка для тумб под раковины и баз изнутри, трансформатор в комплекте.**



**ART.**

**LED\_IN**

**256**

## BARRALED

**IT \_ Barra LED compresa di trasformatore per illuminazione sotto porta lavabi e basi.**

**EN \_ LED bar complete with transformer for lighting under sink units and cabinets.**

**DE \_ LED-Streife inkl. Transformator für Beleuchtung unten WT-Unterschränken und Unterschränken.**

**FR \_ Barre de LED avec transformateur pour l'éclairage en-dessous des porte-lavabos et meubles bas.**

**ES \_ Tira LED con transformador para iluminación debajo de soporte lavabos y módulos bajos.**

**RU \_ Светодиодная планка для подсветки тумб под раковины и баз снизу композиции, трансформатор в комплекте.**



da/a - from/to - von/bis - à/et - de/a - от/до

**L**

**27/108**

**212**

**109/198**

**265**

**199/216**

**278**


LINEADACQUA furniture

Bianco lucido/Colorato goffrato  
Glossy white/Embossed lacqueredColorato lucido/Colorato seta  
Glossy lacquered/Silk lacqueredEssenza legno  
Wood essence

A

D

O



**IT** \_ Base compensatore con 2 cassetti interni. Si fornisce esclusivamente con il top Lineadacqua art. LDAC47....


**EN** \_ Compensator cabinet with 2 drawers. Supplied exclusively with the Lineadacqua top, item LDAC47.....

**DE** \_ Ausgleichschrank mit 2 Schubladen. Wird ausschließlich mit dem Top Lineadacqua Art. LDAC47.... geliefert.

**FR** \_ Meuble bas compensateur avec 2 tiroirs. Fourni exclusivement avec le top Lineadacqua réf. LDAC47.....

**ES** \_ Módulo compensador con 2 cajones. Suministrado exclusivamente con la encimera Lineadacqua art. LDAC47.....

**RU** \_ Тумба-компенсатор с 2 ящиками. Заказывается исключительно со столешницей Lineadacqua арт. LDAC47.....



anta liscia - smooth door - glatte tür - porte lisse - puerta lisa - дверца с ровной поверхностью

| H  | P  | L  | ART.      |       |       |       |
|----|----|----|-----------|-------|-------|-------|
| 50 | 49 | 27 | LCTBBM127 | 778   | 934   | 822   |
|    |    | 36 | LCTBBM136 | 807   | 969   | 858   |
|    |    | 45 | LCTBBM145 | 866   | 1.040 | 924   |
|    |    | 54 | LCTBBM154 | 923   | 1.108 | 989   |
|    |    | 72 | LCTBBM172 | 1.047 | 1.257 | 1.129 |
| 65 | 49 | 27 | LCTBIM127 | 847   | 1.017 | 925   |
|    |    | 36 | LCTBIM136 | 883   | 1.060 | 972   |
|    |    | 45 | LCTBIM145 | 949   | 1.139 | 1.049 |
|    |    | 54 | LCTBIM154 | 1.015 | 1.218 | 1.126 |
|    |    | 72 | LCTBIM172 | 1.154 | 1.385 | 1.289 |

anta plissè - plissè door - plissè-tür - porte plissè - puerta plissè - дверца с поверхностью plisse

| H  | P    | L  | ART.      |        |       |       |
|----|------|----|-----------|--------|-------|-------|
| 50 | 49,5 | 27 | LCABBM127 | 1.001* | 1.202 | 1.184 |
|    |      | 36 | LCABBM136 | 1.071* | 1.286 | 1.289 |
|    |      | 45 | LCABBM145 | 1.173* | 1.408 | 1.427 |
|    |      | 54 | LCABBM154 | 1.273* | 1.528 | 1.565 |
|    |      | 72 | LCABBM172 | 1.484* | 1.781 | 1.850 |
| 65 | 49,5 | 27 | LCABIM127 | 1.111* | 1.334 | 1.327 |
|    |      | 36 | LCABIM136 | 1.200* | 1.440 | 1.461 |
|    |      | 45 | LCABIM145 | 1.320* | 1.584 | 1.628 |
|    |      | 54 | LCABIM154 | 1.439* | 1.727 | 1.795 |
|    |      | 72 | LCABIM172 | 1.688* | 2.026 | 2.139 |

\* N.B: L' ANTA PLISSÈ NON PUÒ ESSERE REALIZZATA IN FINITURA LUCIDA - P.S. the Plissè front cannot be made in a high gloss finish - NB: Die Plissè-Tür kann nicht in polierter Ausführung hergestellt werden - N.B: La porte Plissè ne peut pas être réalisée en finition brillante - Nota: la puerta Plissè no puede ser realizada en acabado brillante - примечание: дверца с поверхностью plisse не может быть в отделке блестящая



LINEADACQUA furniture

Bianco lucido/Colorato goffrato  
Glossy white/Embossed lacqueredColorato lucido/Colorato seta  
Glossy lacquered/Silk lacqueredEssenza legno  
Wood essence

A

D

O



**IT** \_ Base compensatore con 1 anta dx o sx con 3 cassetti interni e 1 ripiano, completo di piedini con livellatore. Si fornisce esclusivamente con il top Lineadacqua art. LDAC47....

**EN** \_ Base unit with 1 right or left door with 3 internal drawers and 1 shelf, complete with feet with levelers. Supplied exclusively with the Lineadacqua top, item LDAC47.....

**DE** \_ Ausgleichunterschrank mit 1 Tür rechts oder links mit 3 innenliegenden Schubladen und 1 Einlegeboden, komplett mit nivellierbaren Füßen. Wird ausschließlich mit dem Top Lineadacqua Art. LDAC47.... geliefert.

**FR** \_ Meuble bas compensateur avec 1 porte droite ou gauche, 3 tiroirs internes et 1 étagère, équipé de pieds réglables. Fourni exclusivement avec le top Lineadacqua LDAC47.....

**ES** \_ Módulo compensador con 1 puerta derecha o izquierda, con 3 cajones interiores y 1 estante, equipado con patas niveladoras. Suministrado exclusivamente con la encimera Lineadacqua art. LDAC47.....

**RU** \_ Тумба компенсаторная с одной дверцей (правая или левая), с тремя внутренними ящиками и одной полкой, в комплекте с регулируемыми ножками.



Поставляется исключительно со столешницей Lineadacqua, арт. LDAC47.....

anta liscia - smooth door - glatte tür - porte lisse - puerta lisa - дверца с ровной поверхностью

| H  | P  | L  | ART.       |       |       |       |
|----|----|----|------------|-------|-------|-------|
| 90 | 49 | 27 | LCTBTM3127 | 1.790 | 2.148 | 1.929 |
|    |    | 36 | LCTBTM3136 | 1.870 | 2.244 | 2.036 |
|    |    | 45 | LCTBTM3145 | 1.997 | 2.397 | 2.152 |

anta plissé - plissé door - plissé-tür - porte plissé - puerta plissé - дверца с поверхностью plisse

| H  | P    | L  | ART.       |        |       |       |
|----|------|----|------------|--------|-------|-------|
| 90 | 49,5 | 27 | LCABTM3127 | 2.092* | 2.511 | 2.282 |
|    |      | 36 | LCABTM3136 | 2.262* | 2.715 | 2.484 |
|    |      | 45 | LCABTM3145 | 2.436* | 2.924 | 2.702 |



**IT** \_ Base compensatore con 2 ante con 3 cassetti interni e 1 ripiano, completo di piedini con livellatore. Si fornisce esclusivamente con il top Lineadacqua art. LDAC47....

**EN** \_ CBase unit with 2 doors, 3 internal drawers, and 1 shelf, complete with feet with levelers. Supplied exclusively with the Lineadacqua top, item LDAC47.....

**DE** \_ Ausgleichunterschrank mit 2 Türen, 3 innenliegenden Schubladen und 1 Einlegeboden, komplett mit nivellierbaren Füßen. Wird ausschließlich mit dem Top Lineadacqua Art. LDAC47.... geliefert.

**FR** \_ Meuble bas compensateur avec 2 portes, 3 tiroirs internes et 1 étagère, équipé de pieds réglables. Fourni exclusivement avec le top Lineadacqua art. LDAC47.....

**ES** \_ Módulo compensador con 2 puertas, con 3 cajones interiores y 1 estante, equipado con patas niveladoras. Suministrado exclusivamente con la encimera Lineadacqua art. LDAC47.....

**RU** \_ Тумба компенсаторная с двумя дверцами, с тремя внутренними ящиками и одной полкой, в комплекте с регулируемыми ножками.

Поставляется исключительно со столешницей Lineadacqua, арт. LDAC47.....

anta liscia - smooth door - glatte tür - porte lisse - puerta lisa - дверца с ровной поверхностью

| H  | P  | L  | ART.       |       |       |       |
|----|----|----|------------|-------|-------|-------|
| 90 | 49 | 54 | LCTBTM3254 | 2.114 | 2.537 | 2.336 |
|    |    | 72 | LCTBTM3272 | 2.353 | 2.824 | 2.632 |

anta plissé - plissé door - plissé-tür - porte plissé - puerta plissé - дверца с поверхностью plisse

| H  | P    | L  | ART.        |        |       |       |
|----|------|----|-------------|--------|-------|-------|
| 90 | 49,5 | 54 | LCATBTM3254 | 2.719* | 3.263 | 3.042 |
|    |      | 72 | LCATBTM3272 | 3.137* | 3.765 | 3.529 |

\* N.B: L' ANTA PLISSÉ NON PUÒ ESSERE REALIZZATA IN FINITURA LUCIDA - P.S. the Plissé front cannot be made in a high gloss finish - NB: Die Plissé-Tür kann nicht in polierter Ausführung hergestellt werden - N.B: La porte Plissé ne peut pas être réalisée en finition brillante - Nota: la puerta Plissé no puede ser realizada en acabado brillante - примечание: дверца с поверхностью plisse не может быть в отделке блестящая



LINEADACQUA furniture

Bianco lucido/Colorato goffrato  
Glossy white/Embossed lacqueredColorato lucido/Colorato seta  
Glossy lacquered/Silk lacqueredEssenza legno  
Wood essence

A

D

O



**IT** \_ Base con 1 anta dx o sx (per installazione in nicchia), completo di piedini con livellatore.

**EN** \_ Cabinet with 1 door right or left (for installation in niche), complete with leveling feet.

**DE** \_ Unterschrank mit 1 Tür rechts oder links (für Nischeninstallation), komplett mit Nivellierfüßen.

**FR** \_ Meuble bas 1 porte droite ou gauche (pour installation en niche), avec pieds réglables.

**ES** \_ Módulo con 1 puerta derecha o izquierda (para instalación entre paredes), completo de patas con nivelador.


**RU** \_ База с прав.или лев.дверцей (для монтажа в нишу). Регулируемые ножки в комплекте.

anta liscia - smooth door - glatte tür - porte lisse - puerta lisa - дверца с ровной поверхностью

| H  | P  | L  | ART.      |       |       |       |
|----|----|----|-----------|-------|-------|-------|
| 90 | 49 | 27 | LTBTM1127 | 970   | 1.164 | 1.070 |
|    |    | 36 | LTBTM1136 | 1.046 | 1.256 | 1.172 |

anta plissè - plissè door - plissè-tür - porte plissè - puerta plissè - дверца с поверхностью plisse

| H  | P    | L  | ART.      |        |        |       |
|----|------|----|-----------|--------|--------|-------|
| 90 | 49,5 | 27 | LABTM1127 | 1.211* | 1.454* | 1.536 |
|    |      | 36 | LABTM1136 | 1.369* | 1.643* | 1.747 |



**IT** \_ Base con 2 ante (per installazione in nicchia), completo di piedini con livellatore.

**EN** \_ Cabinet with 2 doors (for installation in niche), complete with leveling feet.

**DE** \_ Unterschrank mit 2 Türen (für Nischeninstallation), komplett mit Nivellierfüßen.

**FR** \_ Meuble bas 2 portes (pour installation en niche), avec pieds réglables.

**ES** \_ Módulo con 2 puertas (para instalación entre paredes), completo de patas con nivelador.

**RU** \_ База с 2-мя дверцами (для монтажа в нишу). Регулируемые ножки в комплекте.

anta liscia - smooth door - glatte tür - porte lisse - puerta lisa - дверца с ровной поверхностью

| H  | P  | L  | ART.      |       |       |       |
|----|----|----|-----------|-------|-------|-------|
| 90 | 49 | 54 | LTBTM1254 | 1.313 | 1.576 | 1.483 |
|    |    | 72 | LTBTM1272 | 1.472 | 1.767 | 1.696 |

anta plissè - plissè door - plissè-tür - porte plissè - puerta plissè - дверца с поверхностью plisse

| H  | P    | L  | ART.      |        |        |       |
|----|------|----|-----------|--------|--------|-------|
| 90 | 49,5 | 54 | LABTM1254 | 1.826* | 2.192* | 2.355 |
|    |      | 72 | LABTM1272 | 2.149* | 2.579* | 2.787 |

\* N.B: L' ANTA PLISSÈ NON PUÒ ESSERE REALIZZATA IN FINITURA LUCIDA - P.S. the Plissè front cannot be made in a high gloss finish - NB: Die Plissè-Tür kann nicht in polierter Ausführung hergestellt werden - N.B: La porte Plissè ne peut pas être réalisée en finition brillante - Nota: la puerta Plissè no puede ser realizada en acabado brillante - примечание: дверца с поверхностью plisse не может быть в отделке блестящая

LINEADACQUA furniture

Bianco lucido/Colorato gofrato  
Glossy white/Embossed lacqueredColorato lucido/Colorato seta  
Glossy lacquered/Silk lacqueredEssenza legno  
Wood essence

A

D

O



- 43** IT \_ Base terminale con 1 anta dx o sx (per installazione a parete), completo di piedini con livellatore.  
 EN \_ End cabinet with 1 door right or left (for wall installation), complete with leveling feet.  
 DE \_ Abschluss- Unterschrank mit 1 Tür rechts oder links (für Wandinstallation), komplett mit Nivellierfüßen.  
 FR \_ Meuble bas final 1 porte droite ou gauche (pour installation en niche), avec pieds réglables.  
 ES \_ Módulo terminal con 1 puerta derecha o izquierda (para instalación en pared), completo de patas con nivelador.  
 RU \_ База угловая с прав.или лев.дверцей (для монтажа в нишу). Регулируемые ножки в комплекте.




anta liscia - smooth door - glatte tür - porte lisse - puerta lisa - дверца с ровной поверхностью


| H  | P  | L  | ART.       |       |       |       |
|----|----|----|------------|-------|-------|-------|
| 90 | 49 | 27 | LTBTM1127T | 1.147 | 1.377 | 1.391 |
|    |    | 36 | LTBTM1136T | 1.223 | 1.468 | 1.493 |

anta plissè - plissè door - plissè-tür - porte plissè - puerta plissè - дверца с поверхностью plisse

| H  | P    | L  | ART.       |        |        |       |
|----|------|----|------------|--------|--------|-------|
| 90 | 49,5 | 27 | LABTM1127T | 1.449* | 1.739* | 1.886 |
|    |      | 36 | LABTM1136T | 1.615* | 1.938* | 2.098 |



- 43** IT \_ Base con 2 ante e terminale dx o sx (per installazione a parete), completo di piedini con livellatore.  
 EN \_ End cabinet with 2 doors, right or left hand, (for wall installation), complete with leveling feet.  
 DE \_ Abschluss- Unterschrank mit 2 Türen (für Wandinstallation), komplett mit Nivellierfüßen.  
 FR \_ Meuble bas 2 portes final droite ou gauche (pour installation en niche), avec pieds réglables.  
 ES \_ Módulo con 2 puertas y terminal derecho o izquierdo (para instalación en pared), completo de patas con nivelador.  
 RU \_ База с 2-мя дверцами прав.или лев.угловая (для монтажа в нишу). Регулируемые ножки в комплекте.



anta liscia - smooth door - glatte tür - porte lisse - puerta lisa - дверца с ровной поверхностью

| H  | P  | L  | ART.       |       |       |       |
|----|----|----|------------|-------|-------|-------|
| 90 | 49 | 54 | LTBTM1254T | 1.490 | 1.788 | 1.804 |
|    |    | 72 | LTBTM1272T | 1.650 | 1.980 | 2.017 |

anta plissè - plissè door - plissè-tür - porte plissè - puerta plissè - дверца с поверхностью plisse

| H  | P    | L  | ART.       |        |        |       |
|----|------|----|------------|--------|--------|-------|
| 90 | 49,5 | 54 | LABTM1254T | 2.095* | 2.514* | 2.706 |
|    |      | 72 | LABTM1272T | 2.434* | 2.921* | 3.137 |

\* N.B: L' ANTA PLISSÈ NON PUÒ ESSERE REALIZZATA IN FINITURA LUCIDA - P.S. the Plissè front cannot be made in a high gloss finish - NB: Die Plissè-Tür kann nicht in polierter Ausführung hergestellt werden - N.B: La porte Plissè ne peut pas être réalisée en finition brillante - Nota: la puerta Plissè no puede ser realizada en acabado brillante - примечание: дверца с поверхностью plisse не может быть в отделке блестящая



LINEADACQUA furniture

Bianco lucido/Colorato goffrato  
Glossy white/Embossed lacqueredColorato lucido/Colorato seta  
Glossy lacquered/Silk lacqueredEssenza legno  
Wood essence

A

D

O



**IT** \_ Base con 1 anta dx o sx con 3 cassetti interni e 1 ripiano (per installazione in nicchia).  
Completo di piedini con livellatore.

**EN** \_ Cabinet with 1 door right or left with 3 interior drawers and 1 shelf (for installation in niche).  
Complete with feet with leveler.

**DE** \_ Unterschrank mit 1 Tür rechts oder links, 3 innenliegenden Schubladen und 1 Einlegeboden (für Nischeninstallation).  
Komplett mit Nivellierfüßen.

**FR** \_ Meuble bas avec 1 porte droite ou gauche, 3 tiroirs internes et 1 étagère (pour installation en niche), avec pieds réglables.

**ES** \_ Módulo con 1 puerta der. o izq. con 3 cajones interiores y 1 estante (para instalación entre paredes).  
Completo con patas niveladoras.

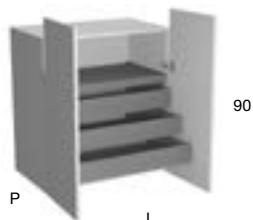
**RU** \_ База с 1 дверцей прав.или лев.сторонней, с 3 внутренними ящиками и 1 полкой (для монтажа в нишу).  
Регулируемые ножки в комплекте.

anta liscia - smooth door - glatte tür - porte lisse - puerta lisa - дверца с ровной поверхностью

| H  | P  | L  | ART.      |       |       |       |
|----|----|----|-----------|-------|-------|-------|
| 90 | 49 | 27 | LTBTM3127 | 1.790 | 2.148 | 1.929 |
|    |    | 36 | LTBTM3136 | 1.870 | 2.244 | 2.036 |

anta plissè - plissè door - plissè-tür - porte plissè - puerta plissè - дверца с поверхностью plisse

| H  | P    | L  | ART.      |        |        |       |
|----|------|----|-----------|--------|--------|-------|
| 90 | 49,5 | 27 | LABTM3127 | 2.092* | 2.511* | 2.282 |
|    |      | 36 | LABTM3136 | 2.262* | 2.715* | 2.484 |



**IT** \_ Base con 2 ante con 3 cassetti interni e 1 ripiano (per installazione in nicchia). Completo di piedini con livellatore.

**EN** \_ Cabinet with 2 doors with 3 interior drawers and 1 shelf (for installation in niche). Complete with feet with leveler.

**DE** \_ Unterschrank mit 2 Türen, 3 innenliegenden Schubladen und 1 Einlegeboden (für Nischeninstallation).  
Komplett mit Nivellierfüßen.

**FR** \_ Meuble bas avec 2 portes, 3 tiroirs internes et 1 étagère (pour installation en niche), avec pieds réglables.

**ES** \_ Módulo con 2 puertas con 3 cajones interiores y 1 estante (para instalación entre paredes).  
Completo con patas niveladoras.

**RU** \_ База с 2 дверцами и 3 внутренними ящиками и 1 полкой (для монтажа в нишу).  
Регулируемые ножки в комплекте.

anta liscia - smooth door - glatte tür - porte lisse - puerta lisa - дверца с ровной поверхностью

| H  | P  | L  | ART.      |       |       |       |
|----|----|----|-----------|-------|-------|-------|
| 90 | 49 | 54 | LTBTM3254 | 2.114 | 2.537 | 2.336 |
|    |    | 72 | LTBTM3272 | 2.353 | 2.824 | 2.632 |

anta plissè - plissè door - plissè-tür - porte plissè - puerta plissè - дверца с поверхностью plisse

| H  | P    | L  | ART.      |        |        |       |
|----|------|----|-----------|--------|--------|-------|
| 90 | 49,5 | 54 | LABTM3254 | 2.719* | 3.263* | 3.042 |
|    |      | 72 | LABTM3272 | 3.137* | 3.765* | 3.529 |

\* N.B: L' ANTA PLISSÈ NON PUÒ ESSERE REALIZZATA IN FINITURA LUCIDA - P.S. the Plissè front cannot be made in a high gloss finish - NB: Die Plissè-Tür kann nicht in polierter Ausführung hergestellt werden - N.B: La porte Plissè ne peut pas être réalisée en finition brillante - Nota: la puerta Plissè no puede ser realizada en acabado brillante - примечание: дверца с поверхностью plisse не может быть в отделке блестящая



LINEADACQUA furniture

Bianco lucido/Colorato gofrato  
Glossy white/Embossed lacqueredColorato lucido/Colorato seta  
Glossy lacquered/Silk lacqueredEssenza legno  
Wood essence

A

D

O



**43** IT \_ Base terminale con 1 anta dx o sx con 3 cassetti interni e 1 ripiano (per installazione a parete).  
Completo di piedini con livellatore.

EN \_ Terminal cabinet with 1 door right or left with 3 interior drawers and 1 shelf (for wall installation).  
Complete of feet with leveler.

DE \_ Abschluss- Unterschrank mit 1 Tür rechts oder links, 3 innenliegenden Schubladen und 1 Einlegeboden  
(für Wandinstallation). Komplett mit Nivellierfüßen.

FR \_ Meuble bas final 1 porte droite ou gauche, 3 tiroirs internes et 1 étagère (pour installation en niche), avec  
pieds réglables.

ES \_ Módulo terminal con 1 puerta der. o izq. con 3 cajones interiores y 1 estante (para instalación a pared).  
Completo con patas niveladoras.

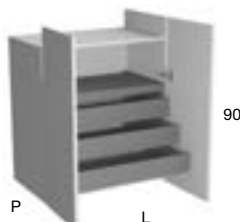
RU \_ База угловая с 1 дверцей прав.или лев.сторонней и 1 полкой (для монтажа на стену).  
Регулируемые ножки в комплекте.

anta liscia - smooth door - glatte tür - porte lisse - puerta lisa - дверца с ровной поверхностью

| H  | P  | L  | ART.       |       |       |       |
|----|----|----|------------|-------|-------|-------|
| 90 | 49 | 27 | LTBTM3127T | 1.954 | 2.345 | 2.250 |
|    |    | 36 | LTBTM3136T | 2.035 | 2.442 | 2.357 |

anta plissé - plissé door - plissé-tür - porte plissé - puerta plissé - дверца с поверхностью plisse

| H  | P    | L  | ART.       |        |        |       |
|----|------|----|------------|--------|--------|-------|
| 90 | 49,5 | 27 | LABTM3127T | 2.256* | 2.708* | 2.780 |
|    |      | 36 | LABTM3136T | 2.427* | 2.913* | 3.031 |



**43** IT \_ Base con 2 ante e terminale dx o sx con 3 cassetti interni e 1 ripiano (per installazione a parete).  
Completo di piedini con livellatore.

EN \_ Cabinet with 2 doors and right or left terminal with 3 interior drawers and 1 shelf (for wall installation).  
Complete with feet with leveler.

DE \_ Abschluss- Unterschrank mit 2 Türen und 1 Seitenwand rechts oder links, 3 innenliegenden Schubladen und 1  
Einlegeboden (für Wandinstallation). Komplett mit Nivellierfüßen.

FR \_ Meuble bas 2 portes final droite ou gauche, 3 tiroirs internes et 1 étagère (pour installation en niche), avec  
pieds réglables.

ES \_ Módulo con 2 puertas y terminal der. o izq. con 3 cajones interiores y 1 estante (para instalación a pared).  
Completo con patas niveladoras.

RU \_ База угловая прав.или лев.сторонняя с 2 дверцами, 3 внутренними ящиками и 1 полкой (для монтажа  
на стену). Регулируемые ножки в комплекте.

anta liscia - smooth door - glatte tür - porte lisse - puerta lisa - дверца с ровной поверхностью

| H  | P  | L  | ART.       |       |       |       |
|----|----|----|------------|-------|-------|-------|
| 90 | 49 | 54 | LTBTM3254T | 2.279 | 2.735 | 2.657 |
|    |    | 72 | LTBTM3272T | 2.517 | 3.021 | 2.953 |

anta plissé - plissé door - plissé-tür - porte plissé - puerta plissé - дверца с поверхностью plisse

| H  | P    | L  | ART.       |        |        |       |
|----|------|----|------------|--------|--------|-------|
| 90 | 49,5 | 54 | LABTM3254T | 2.883* | 3.460* | 3.363 |
|    |      | 72 | LABTM3272T | 3.301* | 3.962* | 3.850 |

\* N.B: L' ANTA PLISSÉ NON PUÒ ESSERE REALIZZATA IN FINITURA LUCIDA - P.S. the Plissé front cannot be made in a high gloss finish - NB: Die Plissé-Tür kann nicht in polierter Ausführung hergestellt werden - N.B: La porte Plissé ne peut pas être réalisée en finition brillante - Nota: la puerta Plissé no puede ser realizada en acabado brillante - примечание: дверца с поверхностью plisse не может быть в отделке блестящая


LINEADACQUA furniture

Bianco lucido/Colorato goffrato  
Glossy white/Embossed lacqueredColorato lucido/Colorato seta  
Glossy lacquered/Silk lacqueredEssenza legno  
Wood essence

A

D

O



IT \_ Base con 1 cassetto Art. SLIM (per installazione in nicchia).

EN \_ Single drawer cabinet Art. SLIM (Installation within walls).

DE \_ Unterschrank mit 1 Schublade Art. SLIM (für Nischeninstallation).

FR \_ Meuble bas 1 tiroir art. SLIM (pour installation en niche).

ES \_ Módulo con 1 cajón Art. SLIM (para instalación entre paredes).

RU \_ База с 1 ящиком арт. SLIM (для монтажа в нишу).



anta liscia - smooth door - glatte tür - porte lisse - puerta lisa - дверца с ровной поверхностью

| H  | P  | L  | ART.        | SLIM H |     |     |     |
|----|----|----|-------------|--------|-----|-----|-----|
| 50 | 49 | 27 | STB1C504927 | 18     | 578 | 694 | 638 |
|    |    | 36 | STB1C504936 | 18     | 613 | 736 | 687 |
|    |    | 54 | STB1C504954 | 18     | 700 | 840 | 805 |
|    |    | 72 | STB1C504972 | 18     | 780 | 936 | 915 |

| H  | P  | L  | ART.        | SLIM H |     |       |       |
|----|----|----|-------------|--------|-----|-------|-------|
| 65 | 49 | 27 | STB1C654927 | 18     | 651 | 782   | 725   |
|    |    | 36 | STB1C654936 | 18     | 692 | 831   | 785   |
|    |    | 54 | STB1C654954 | 18     | 795 | 954   | 926   |
|    |    | 72 | STB1C654972 | 18     | 878 | 1.054 | 1.047 |

anta plissè - plissè door - plissè-tür - porte plissè - puerta plissè - дверца с поверхностью plisse

| H  | P    | L  | ART.     | SLIM H |        |        |       |
|----|------|----|----------|--------|--------|--------|-------|
| 50 | 49,5 | 27 | LABBM127 | 18     | 802*   | 963*   | 1.002 |
|    |      | 36 | LABBM136 | 18     | 889*   | 1.067* | 1.119 |
|    |      | 54 | LABBM154 | 18     | 1.084* | 1.301* | 1.375 |
|    |      | 72 | LABBM172 | 18     | 1.271* | 1.526* | 1.622 |

| H  | P    | L  | ART.     | SLIM H |        |        |       |
|----|------|----|----------|--------|--------|--------|-------|
| 65 | 49,5 | 27 | LABIM127 | 18     | 934*   | 1.121* | 1.178 |
|    |      | 36 | LABIM136 | 18     | 1.043* | 1.252* | 1.326 |
|    |      | 54 | LABIM154 | 18     | 1.284* | 1.541* | 1.647 |
|    |      | 72 | LABIM172 | 18     | 1.504* | 1.805* | 1.943 |

\* N.B: L' ANTA PLISSÈ NON PUÒ ESSERE REALIZZATA IN FINITURA LUCIDA - P.S. the Plissè front cannot be made in a high gloss finish - NB: Die Plissè-Tür kann nicht in polierter Ausführung hergestellt werden - N.B: La porte Plissè ne peut pas être réalisée en finition brillante - Nota: la puerta Plissè no puede ser realizada en acabado brillante - примечание: дверца с поверхностью plisse не может быть в отделке блестящая


LINEADACQUA furniture

Bianco lucido/Colorato gofrato  
Glossy white/Embossed lacqueredColorato lucido/Colorato seta  
Glossy lacquered/Silk lacqueredEssenza legno  
Wood essence

A

D

O



- 43** IT \_ Base terminale dx o sx con 1 cassetto Art. SLIM (per installazione a parete).  
 EN \_ End RH or LH single drawer cabinet Art. SLIM (wall mounted installation).  
 DE \_ Abschluss- Unterschrank rechts oder links mit 1 Schublade Art. SLIM (für Wandinstallation).  
 FR \_ Meuble bas final droite ou gauche 1 tiroir Art. SLIM (pour installation murale).  
 ES \_ Módulo terminal derecha o izquierda con 1 cajón Art. SLIM (para instalación en pared).  
 RU \_ База угловая правосторонняя или левосторонняя с 1 ящиком SLIM (для монтажа в нишу).



anta liscia - smooth door - glatte tür - porte lisse - puerta lisa - дверца с ровной поверхностью

| H  | P  | L  | ART.         | SLIM H |     |     |       |
|----|----|----|--------------|--------|-----|-----|-------|
| 50 | 49 | 27 | STB1C504927T | 18     | 597 | 717 | 823   |
|    |    | 36 | STB1C504936T | 18     | 631 | 758 | 872   |
|    |    | 54 | STB1C504954T | 18     | 718 | 862 | 987   |
|    |    | 72 | STB1C504972T | 18     | 798 | 958 | 1.096 |

| H  | P  | L  | ART.         | SLIM H |     |       |       |
|----|----|----|--------------|--------|-----|-------|-------|
| 65 | 49 | 27 | STB1C654927T | 18     | 669 | 803   | 970   |
|    |    | 36 | STB1C654936T | 18     | 711 | 854   | 1.030 |
|    |    | 54 | STB1C654954T | 18     | 813 | 976   | 1.170 |
|    |    | 72 | STB1C654972T | 18     | 896 | 1.076 | 1.291 |

anta plissè - plissè door - plissè-tür - porte plissè - puerta plissè - дверца с поверхностью plisse

| H  | P    | L  | ART.      | SLIM H |        |        |       |
|----|------|----|-----------|--------|--------|--------|-------|
| 50 | 49,5 | 27 | LABBM127T | 18     | 820*   | 984*   | 1.132 |
|    |      | 36 | LABBM136T | 18     | 908*   | 1.090* | 1.240 |
|    |      | 54 | LABBM154T | 18     | 1.102* | 1.323* | 1.477 |
|    |      | 72 | LABBM172T | 18     | 1.289* | 1.547* | 1.704 |

| H  | P    | L  | ART.      | SLIM H |        |        |       |
|----|------|----|-----------|--------|--------|--------|-------|
| 65 | 49,5 | 27 | LABIM127T | 18     | 952*   | 1.143* | 1.344 |
|    |      | 36 | LABIM136T | 18     | 1.062* | 1.275* | 1.481 |
|    |      | 54 | LABIM154T | 18     | 1.302* | 1.563* | 1.778 |
|    |      | 72 | LABIM172T | 18     | 1.523* | 1.828* | 2.052 |

\* N.B: L' ANTA PLISSÈ NON PUÒ ESSERE REALIZZATA IN FINITURA LUCIDA - P.S. the Plissè front cannot be made in a high gloss finish - NB: Die Plissè-Tür kann nicht in polierter Ausführung hergestellt werden - N.B: La porte Plissè ne peut pas être réalisée en finition brillante - Nota: la puerta Plissè no puede ser realizada en acabado brillante - примечание: дверца с поверхностью plisse не может быть в отделке блестящая

- IT** \_ Su richiesta si forniscono i profili ad incasso per pareti resinare o verniciate. Per il prezzo consultare l'azienda.
- EN** \_ Recessed profiles for resin-coated or painted walls are available on request. Please contact the company for pricing information.
- DE** \_ Auf Anfrage sind Einbauprofile für harzbeschichtete oder lackierte Wände erhältlich. Für den Preis wenden Sie sich bitte an das Unternehmen.
- FR** \_ Sur demande, nous fournissons des profils à encastrer pour les murs résinés ou peints. Pour le prix, veuillez consulter l'entreprise.
- ES** \_ Bajo pedido se suministran perfiles empotrados para paredes resinadas o pintadas. Para precios, consultar con la empresa.
- RU** \_ По запросу поставляются встраиваемые профили для стен с полимерным или окрашенным покрытием. Стоимость уточняйте у компании.







**IT** \_ Su richiesta si forniscono i profili ad incasso per pareti resinare o verniciate. Per il prezzo consultare l'azienda.

**EN** \_ Recessed profiles for resin-coated or painted walls are available on request. Please contact the company for pricing information.

**DE** \_ Auf Anfrage sind Einbauprofile für harzbeschichtete oder lackierte Wände erhältlich. Für den Preis wenden Sie sich bitte an das Unternehmen.

**FR** \_ Sur demande, nous fournissons des profils à encastrer pour les murs résinés ou peints. Pour le prix, veuillez consulter l'entreprise.

**ES** \_ Bajo pedido se suministran perfiles empotrados para paredes resinadas o pintadas. Para precios, consultar con la empresa.

**RU** \_ По запросу поставляются встраиваемые профили для стен с полимерным или окрашенным покрытием. Стоимость уточняйте у компании.





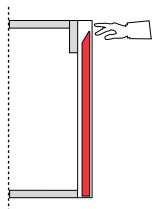
furniture BESTREET

Bianco lucido/Colorato gofrato  
Glossy white/Embossed lacqueredColorato lucido/Colorato seta  
Glossy lacquered/Silk lacqueredEssenza legno  
Wood essence

A

D

O



IT \_ Porta lavabo con 1 cassetto Art. SLIM.

N.B.: nell'altezza 25 cm, utilizzando il sifone BRAGA, il cassetto sarà sagomato.

EN \_ Sink unit with 1 drawer Art. SLIM.

Note: in the height 25 cm, when using the BRAGA siphon, the drawer will be shaped.

DE \_ WT-Unterschrank mit 1 Schublade Art. SLIM.

N.B.: in der Höhe von 25 cm, wenn der BRAGA Siphon verwendet wird, hat die Schublade den Siphonausschnitt.

FR \_ Porte-lavabo avec 1 tiroir art.SLIM.

N.B. : dans la hauteur de 25 cm, en utilisant le siphon BRAGA, le tiroir sera avec découpe.

ES \_ Soporte lavabo con 1 cajón Art. SLIM.

N.B.: En la altura de 25 cm, utilizando el sifón BRAGA, el cajón será cajeado para sifón.

RU \_ Тумба под раковину с 1 ящиком арт. SLIM.

Примечание: при высоте тумбы H 25 см и использовании сифона BRAGA, ящик будет с вырезом под сифон.



| H    | P  | L  | ART.      | SLIM H |     |     |     |
|------|----|----|-----------|--------|-----|-----|-----|
| 25   | 47 | 27 | CSP254727 | 9      | 476 | 571 | 506 |
|      |    | 36 | CSP254736 | 9      | 502 | 604 | 545 |
|      |    | 45 | CSP254745 | 9      | 537 | 644 | 585 |
|      |    | 54 | CSP254754 | 9      | 570 | 684 | 622 |
|      |    | 63 | CSP254763 | 9      | 615 | 738 | 659 |
|      |    | 72 | CSP254772 | 9      | 630 | 758 | 683 |
| 37,5 | 47 | 27 | CSP374727 | 18     | 521 | 626 | 544 |
|      |    | 36 | CSP374736 | 18     | 548 | 658 | 594 |
|      |    | 45 | CSP374745 | 18     | 590 | 707 | 640 |
|      |    | 54 | CSP374754 | 18     | 624 | 750 | 683 |
|      |    | 63 | CSP374763 | 18     | 680 | 816 | 721 |
|      |    | 72 | CSP374772 | 18     | 698 | 837 | 758 |

furniture BESTREET

Bianco lucido/Colorato goffrato  
Glossy white/Embossed lacquered

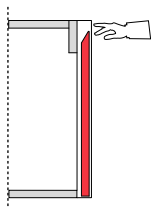
Colorato lucido/Colorato seta  
Glossy lacquered/Silk lacquered

Essenza legno  
Wood essence

A

D

O



- IT \_ Base terminale dx o sx con 1 cassetto Art. SLIM.
- EN \_ End RH or LH single drawer cabinet Art. SLIM.
- DE \_ Abschluss- Unterschrank rechts oder links mit 1 Schublade Art. SLIM.
- FR \_ Meuble bas final droite ou gauche 1 tiroir Art. SLIM.
- ES \_ Módulo terminal derecha o izquierda con 1 cajón Art. SLIM.
- RU \_ База угловая правосторонняя или левосторонняя с 1 ящиком SLIM.



| H    | P  | L   | ART.        | SLIM H |       |       |       |
|------|----|-----|-------------|--------|-------|-------|-------|
| 25   | 47 | 27  | CSB254727T  | 9      | 596   | 716   | 656   |
|      |    | 36  | CSB254736T  | 9      | 622   | 747   | 695   |
|      |    | 45  | CSB254745T  | 9      | 657   | 789   | 735   |
|      |    | 54  | CSB254754T  | 9      | 690   | 828   | 772   |
|      |    | 63  | CSB254763T  | 9      | 735   | 882   | 809   |
|      |    | 72  | CSB254772T  | 9      | 750   | 900   | 833   |
|      |    | 90  | CSB254790T  | 9      | 817   | 981   | 906   |
|      |    | 108 | CSB2547108T | 9      | 930   | 1.116 | 998   |
|      |    | 126 | CSB2547126T | 9      | 1.058 | 1.270 | 1.127 |
| 37,5 | 47 | 27  | CSB374727T  | 18     | 671   | 806   | 764   |
|      |    | 36  | CSB374736T  | 18     | 698   | 838   | 814   |
|      |    | 45  | CSB374745T  | 18     | 740   | 888   | 860   |
|      |    | 54  | CSB374754T  | 18     | 774   | 929   | 903   |
|      |    | 63  | CSB374763T  | 18     | 830   | 996   | 941   |
|      |    | 72  | CSB374772T  | 18     | 848   | 1.018 | 978   |
|      |    | 90  | CSB374790T  | 18     | 925   | 1.110 | 1.059 |
|      |    | 108 | CSB3747108T | 18     | 1.027 | 1.233 | 1.175 |
|      |    | 126 | CSB3747126T | 18     | 1.186 | 1.424 | 1.336 |

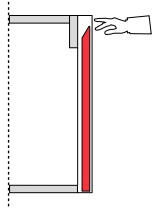
furniture BESTREET

Bianco lucido/Colorato goffrato  
Glossy white/Embossed lacqueredColorato lucido/Colorato seta  
Glossy lacquered/Silk lacqueredEssenza legno  
Wood essence

A

D

O



IT \_ Base con 1 cassetto Art. SLIM.  
 EN \_ Single drawer cabinet Art. SLIM.  
 DE \_ Unterschrank mit 1 Schublade Art. SLIM.  
 FR \_ Meuble bas 1 tiroir Art. SLIM.  
 ES \_ Módulo con 1 cajón Art. SLIM.  
 RU \_ База с 1 ящиком арт. SLIM.



| H    | P  | L   | ART.       | SLIM H |       |       |       |
|------|----|-----|------------|--------|-------|-------|-------|
| 25   | 47 | 27  | CSB254727  | 9      | 476   | 571   | 506   |
|      |    | 36  | CSB254736  | 9      | 502   | 604   | 545   |
|      |    | 45  | CSB254745  | 9      | 537   | 644   | 585   |
|      |    | 54  | CSB254754  | 9      | 570   | 684   | 622   |
|      |    | 63  | CSB254763  | 9      | 615   | 738   | 659   |
|      |    | 72  | CSB254772  | 9      | 630   | 758   | 683   |
|      |    | 90  | CSB254790  | 9      | 697   | 836   | 756   |
|      |    | 108 | CSB2547108 | 9      | 810   | 972   | 848   |
|      |    | 126 | CSB2547126 | 9      | 938   | 1.125 | 977   |
| 37,5 | 47 | 27  | CSB374727  | 18     | 521   | 626   | 544   |
|      |    | 36  | CSB374736  | 18     | 548   | 658   | 594   |
|      |    | 45  | CSB374745  | 18     | 590   | 707   | 640   |
|      |    | 54  | CSB374754  | 18     | 624   | 750   | 683   |
|      |    | 63  | CSB374763  | 18     | 680   | 816   | 721   |
|      |    | 72  | CSB374772  | 18     | 698   | 837   | 758   |
|      |    | 90  | CSB374790  | 18     | 775   | 932   | 839   |
|      |    | 108 | CSB3747108 | 18     | 877   | 1.053 | 955   |
|      |    | 126 | CSB3747126 | 18     | 1.036 | 1.244 | 1.116 |



**trilite /**  
design Giorgio  
Rava

# TRILITE

2026

design\_Giorgio Rava

Trilite nasce dal desiderio di sospendere la materia, dando forma alla gravità. Si ispira ai primi gesti architettonici dell'uomo, quando tre elementi bastavano a sollevare la pietra verso il cielo. Un equilibrio primordiale, e monumentale. Sistema autoportante per mobili e lavabi, basato su una struttura a tre punti di appoggio. L'elemento base a "t", distribuisce i carichi verticali e scarica a terra il peso in modo controllato. Un secondo elemento in appoggio si collega alle basi e ne irrigidisce l'insieme, formando un corpo unico e stabile, ancorato alla parete in modo puntuale. Il sistema non necessita quindi di una parete strutturale e può essere installato in qualunque ambiente. Gli elementi che compongono la base possono essere utilizzati come vano tecnico per il passaggio delle tubature o come spazio di storage, garantendo il massimo della flessibilità. Il risultato è un effetto sospeso, in cui la massa diventa struttura e la struttura diventa leggerezza.

*Trilite was born from the desire to suspend matter, giving shape to gravity. It is inspired by man's first architectural gestures, when three elements were enough to lift stone toward the sky. A primordial and monumental balance. A self-supporting system for furniture and sinks, based on a three-point support structure. The basic "T" element distributes vertical loads and transfers the weight to the ground in a controlled manner. A second support element connects to the bases and stiffens the whole, forming a single, stable body, anchored to the wall at specific points. The system therefore does not require a structural wall and can be installed in any environment. The elements that make up the base can be used as a technical compartment for the passage of pipes or as storage space, ensuring maximum flexibility. The result is a suspended effect, in which mass becomes structure and structure becomes lightness.*



TRILITE

IT \_ **Tutta la collezione Trilite può essere realizzata scegliendo tra le categorie A, D e O. Su richiesta è possibile personalizzare i fianchi esterni in finitura laccata o in essenza legno.**

EN \_ The entire Trilite collection can be made by choosing between the categories A, D and O. Upon request you can personalize the external side panels lacquered or veneered.

DE \_ Die gesamte Trilite-Kollektion kann in der Kategorien A, D und O hergestellt werden. Auf Anfrage können die Außenseitenwangen in lackierter Version oder in Holzessenz realisiert werden.

FR \_ L'ensemble de la collection Trilite est disponible dans les catégories A, D et O. Sur demande il est possible de personnaliser les flancs en finition laquée ou en essence de bois.

ES \_ Toda la colección Trilite puede realizarse eligiendo entre las categorías A, D y O. Bajo pedido es posible personalizar los costados externos en acabado lacado o en esencia de madera.

RU \_ Вся коллекция Trilite может быть произведена в категориях A, D и O. По запросу боковые панели могут быть персонализированы: крашенные или из шпона натурального дерева.

**A**




IT \_ **Bianco lucido/Colorato gofrato**  
 EN \_ Glossy white/Embossed lacquered  
 DE \_ Weiß Hochglanz/farbig gaufriert lackiert  
 FR \_ Blanc brillant/ Laqué gaufré  
 ES \_ Blanco brillo/Colores gofrados  
 RU \_ Белый блестящий/Цветной gofrato

**D**



IT \_ **Colorato lucido/Colorato seta**  
 EN \_ Glossy lacquered/Silk lacquered  
 DE \_ Glänzend farbig lackiert/Seide farbig lackiert  
 FR \_ Laqué brillant/ Laqué soie  
 ES \_ Colores brillantes/Colores seda  
 RU \_ Цветной блестящий/ Цветной seta

**O**



**Rovere:** sbiancato  
 naturale  
 castano  
 moro  
 grigio  
 matita  
 ardesia  
 thermo  
 evaporato  
 evo

IT \_ **Essenza legno**  
 EN \_ Wood essence  
 DE \_ Holzessenz  
 FR \_ Essence bois  
 ES \_ Esencia madera  
 RU \_ Шпон натурального дерева

**Noce:** canadese  
 visone  
 canaletto

**Olmo:** moro

FIANCHI


SIDES

SEITENWANGEN

FLANCS

PANELES  
LATERALES

БОКОВЫЕ  
ПАНЕЛИ



IT \_ **Verniciato gofrato, lucido o seta come da nostro campionario colori.**

EN \_ Lacquered embossed, glossy or silk as per our color samples.

DE \_ Gaufriert, glänzend oder Seide lackiert gemäß unserer Farbmusterkarte.

FR \_ Laqué gaufré, brillant ou soie selon nos échantillons de couleurs.

ES \_ Lacado gofrado, brillante o seda según nuestro muestrario de colores.

RU \_ Крашенная gofrato, блестящая или seta в соответствии с нашей раскладкой цветов.



**Rovere:** sbiancato  
 naturale  
 castano  
 moro  
 grigio  
 matita  
 ardesia  
 thermo  
 evaporato  
 evo

**Noce:** canadese  
 visone  
 canaletto

**Olmo:** moro

IT \_ **Essenza legno**  
 EN \_ Wood essence  
 DE \_ Holzessenz  
 FR \_ Essence bois  
 ES \_ Esencia madera  
 RU \_ Шпон натурального дерева

TRILITE

Bianco lucido/Colorato goffrato  
Glossy white/Embossed lacquered

Colorato lucido/Colorato seta  
Glossy lacquered/Silk lacquered

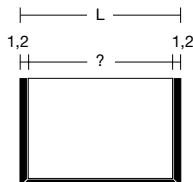
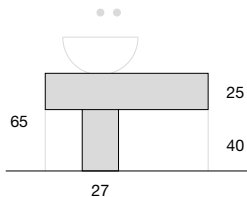
Essenza legno  
Wood essence

A

D

O

PER LAVABI DA APPOGGIO - FOR TOP MOUNT SINKS - FÜR AUFSATZBECKEN - POUR LAVABOS À POSER - PARA LAVABOS SOBRE ENCIMERA - ДЛЯ НАКЛАДНЫХ РАКОВИН



**IT** \_ Monoblocco porta lavabo con 1 cassetto Art. SLIM. Completo di fianchi e colonna a terra decentrata con 1 cassetto interno.

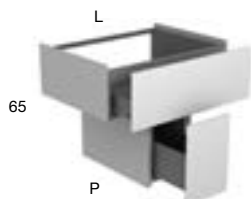
**EN** \_ Sink unit with 1 drawer Art. SLIM. Complete with side panels and off-center floor-standing column with 1 internal drawer.

**DE** \_ Monoblock WT-Unterschrank mit 1 Schublade Art. SLIM. Komplet mit Seitenwangen und versetztem Säulengestell mit 1 innenliegender Schublade.

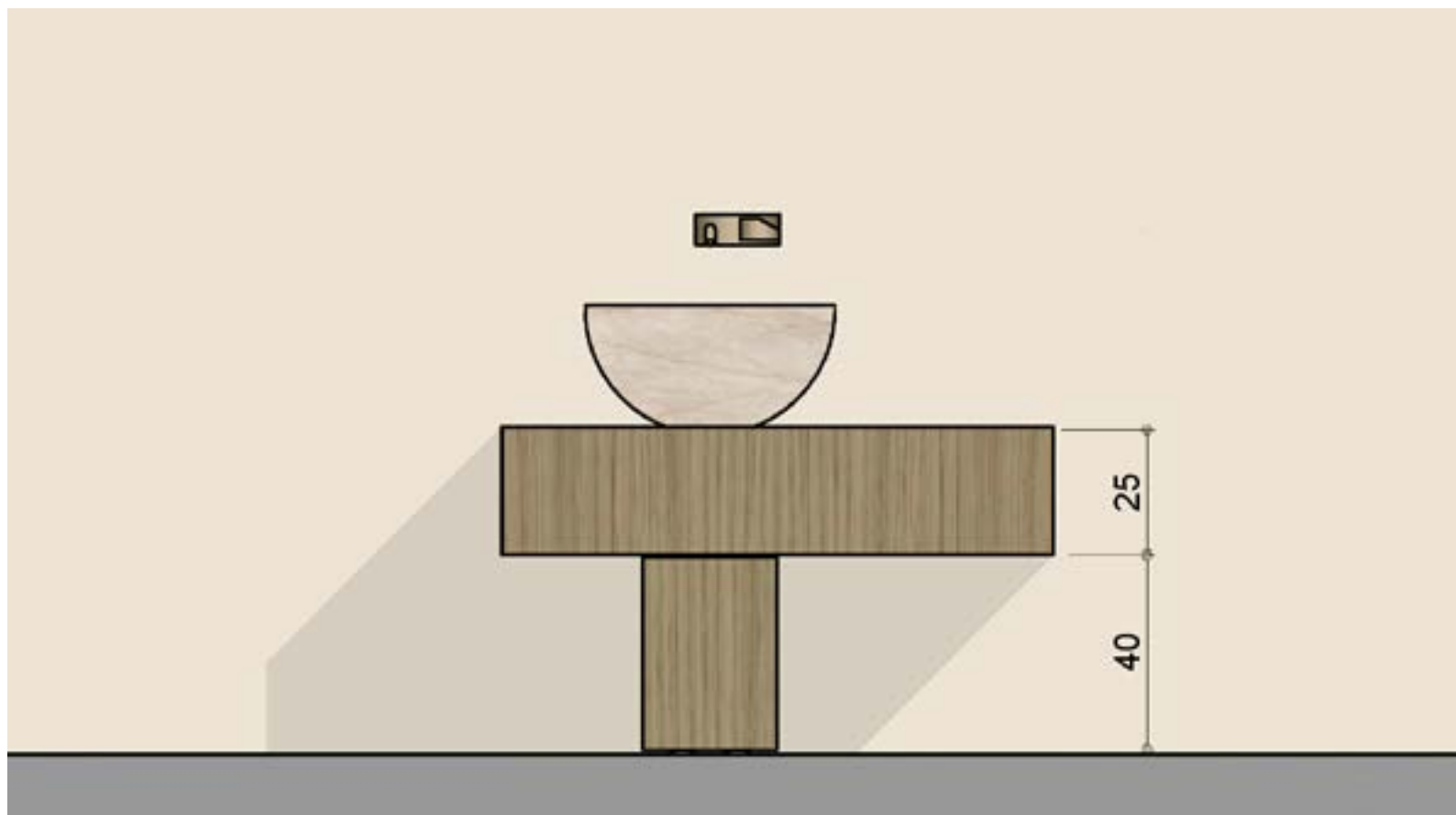
**FR** \_ Porte-lavabo monobloc avec 1 tiroir Art. SLIM. Complet de flancs et colonne au sol décentrée avec 1 tiroir interne.

**ES** \_ Monobloque mueble soporte lavabo con 1 cajón Art. SLIM. Completo de costados laterales y columna a suelo descentrada con 1 cajón interior.


**RU** \_ Тумба-моноблок под раковину с 1 ящиком, арт. SLIM. В комплекте с боковинами и напольным нецентрированным пьедесталом с 1 внутренним ящиком.



| H  | P  | L                   | ART.       |       |       |       |
|----|----|---------------------|------------|-------|-------|-------|
| 65 | 47 | 74,4 (1,2+72+1,2)   | TLLM172TT  | 1.765 | 2.118 | 2.454 |
|    |    | 92,4 (1,2+90+1,2)   | TLLM190TT  | 1.823 | 2.188 | 2.537 |
|    |    | 110,4 (1,2+108+1,2) | TLLM1108TT | 1.882 | 2.259 | 2.620 |
| 54 |    | 74,4 (1,2+72+1,2)   | TLL172TT   | 1.765 | 2.118 | 2.454 |
|    |    | 92,4 (1,2+90+1,2)   | TLL190TT   | 1.823 | 2.188 | 2.537 |
|    |    | 110,4 (1,2+108+1,2) | TLL1108TT  | 1.882 | 2.259 | 2.620 |



TRILITE



TRILITE

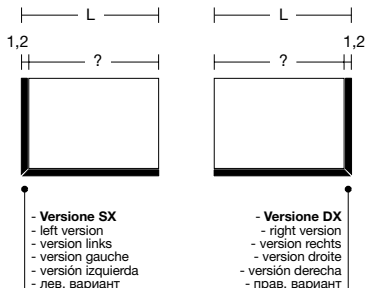
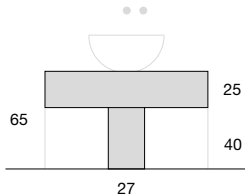
Bianco lucido/Colorato goffrato  
Glossy white/Embossed lacqueredColorato lucido/Colorato seta  
Glossy lacquered/Silk lacqueredEssenza legno  
Wood essence

A

D

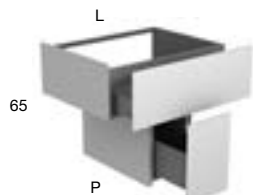
O

PER LAVABI DA APPOGGIO - FOR TOP MOUNT SINKS - FÜR AUFSATZBECKEN - POUR LAVABOS À POSER - PARA LAVABOS SOBRE ENCIMERA - ДЛЯ НАКЛАДНЫХ РАКОВИН



- Versione SX  
- left version  
- version links  
- version gauche  
- versión izquierda  
- лев. вариант

- Versione DX  
- right version  
- version rechts  
- version droite  
- versión derecha  
- прав. вариант



**IT** \_ Porta lavabo con fianco terminale dx o sx con 1 cassetto Art. SLIM.  
Completo di colonna a terra con 1 cassetto interno.

**EN** \_ Sink unit with right or left side panel and 1 drawer Art. SLIM.  
Complete with floor-standing column with 1 internal drawer.

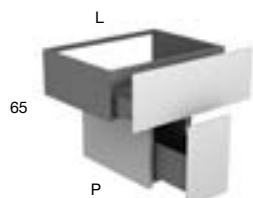
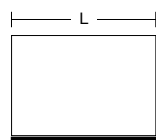
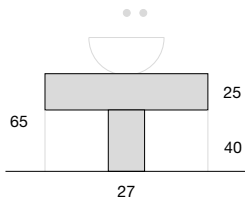
**DE** \_ WT- Unterschrank mit Seitenwange rechts oder links mit 1 Schublade Art. SLIM.  
Komplett mit Säulengestell mit 1 innenliegender Schublade.

**FR** \_ Porte-lavabo avec 1 flanc de finition droit ou gauche Art. SLIM. Complet de colonne au sol avec 1 tiroir interne.

**ES** \_ Mueble soporte lavabo con costado lateral terminal derecho o izquierdo con 1 cajón Art. SLIM.  
Completo de columna a suelo con 1 cajón interior.

**RU** \_ Тумба под раковину с торцевой боковиной (правая или левая) с 1 ящиком, арт. SLIM.  
В комплекте с напольным пьедесталом и с 1 внутренним ящиком.

| H  | P  | L               | ART.      |       |       |       |
|----|----|-----------------|-----------|-------|-------|-------|
| 65 | 47 | 73,2 (1,2+72)   | TLLM172T  | 1.667 | 2.001 | 2.268 |
|    |    | 91,2 (1,2+90)   | TLLM190T  | 1.725 | 2.070 | 2.350 |
|    |    | 109,2 (1,2+108) | TLLM1108T | 1.784 | 2.141 | 2.434 |
| 54 | 47 | 73,2 (1,2+72)   | TLL172T   | 1.667 | 2.001 | 2.268 |
|    |    | 91,2 (1,2+90)   | TLL190T   | 1.725 | 2.070 | 2.350 |
|    |    | 109,2 (1,2+108) | TLL1108T  | 1.784 | 2.141 | 2.434 |



**IT** \_ Porta lavabo con 1 cassetto Art. SLIM e colonna a terra con 1 cassetto interno  
(per soluzione tra 2 moduli).

**EN** \_ Sink unit with 1 drawer Art. SLIM and floor-standing column with 1 internal drawer  
(for solution between 2 modules).

**DE** \_ WT- Unterschrank mit 1 Schublade Art. SLIM und Säulengestell mit 1 innenliegender Schublade  
(für Lösung zwischen 2 Modulen).

**FR** \_ Porte-lavabo avec 1 tiroir Art. SLIM et colonne au sol avec 1 tiroir interne (pour solution entre 2 modules).

**ES** \_ Mueble soporte lavabo con 1 cajón Art. SLIM y columna a suelo con 1 cajón interior  
(para instalación entre 2 módulos).

**RU** \_ Тумба под раковину с 1 ящиком арт. SLIM и напольным пьедесталом, с 1 ящиком  
(для решения между 2-мя модулями).

| H  | P  | L   | ART.     |       |       |       |
|----|----|-----|----------|-------|-------|-------|
| 65 | 47 | 72  | TLLM172  | 1.569 | 1.883 | 2.082 |
|    |    | 90  | TLLM190  | 1.627 | 1.953 | 2.164 |
|    |    | 108 | TLLM1108 | 1.686 | 2.024 | 2.248 |
| 54 | 47 | 72  | TLL172   | 1.569 | 1.883 | 2.082 |
|    |    | 90  | TLL190   | 1.627 | 1.953 | 2.164 |
|    |    | 108 | TLL1108  | 1.686 | 2.024 | 2.248 |

TRILITE

Bianco lucido/Colorato goffrato  
Glossy white/Embossed lacquered


Colorato lucido/Colorato seta  
Glossy lacquered/Silk lacquered

Essenza legno  
Wood essence

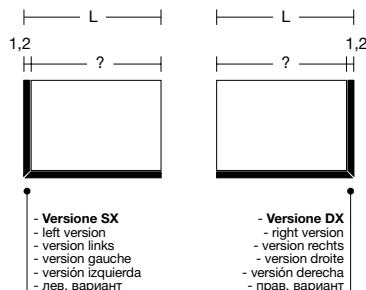
A

D

O




- IT \_ Base con fianco terminale dx o sx con 1 cassetto Art. SLIM.
- EN \_ Cabinet with right or left side panel and 1 drawer Art. SLIM.
- DE \_ Rechter oder linker Abschluss- Unterschrank mit 1 Schublade Art. SLIM.
- FR \_ Meuble bas avec 1 flanc de finition droit ou gauche avec 1 tiroir Art. SLIM.
- ES \_ Módulo con costado lateral terminal derecho o izquierdo con 1 cajón Art. SLIM.
- RU \_ База с торцевой боковиной (правая или левая) с 1 ящиком арт. SLIM.




- Versione SX  
- left version  
- version links  
- version gauche  
- versión izquierda  
- лев. вариант

- Versione DX  
- right version  
- version rechts  
- version droite  
- versión derecha  
- прав. вариант

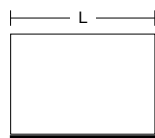
| H               | P         | L             | ART.     |       |     |       |
|-----------------|-----------|---------------|----------|-------|-----|-------|
| 25              | 47        | 28,2 (1,2+27) | TLBM127T | 626   | 752 | 780   |
|                 |           | 37,2 (1,2+36) | TLBM136T | 641   | 770 | 807   |
|                 |           | 46,2 (1,2+45) | TLBM145T | 671   | 806 | 849   |
|                 |           | 55,2 (1,2+54) | TLBM154T | 699   | 839 | 890   |
|                 |           | 64,2 (1,2+63) | TLBM163T | 732   | 879 | 935   |
|                 |           | 73,2 (1,2+72) | TLBM172T | 763   | 916 | 978   |
|                 |           | 91,2 (1,2+90) | TLBM190T | 821   | 986 | 1.061 |
| 109,2 (1,2+108) | TLBM1108T | 880           | 1.056    | 1.144 |     |       |



|                 |               |         |       |       |       |
|-----------------|---------------|---------|-------|-------|-------|
| 54              | 28,2 (1,2+27) | TLB127T | 626   | 752   | 780   |
|                 | 37,2 (1,2+36) | TLB136T | 641   | 770   | 807   |
|                 | 46,2 (1,2+45) | TLB145T | 671   | 806   | 849   |
|                 | 55,2 (1,2+54) | TLB154T | 699   | 839   | 890   |
|                 | 64,2 (1,2+63) | TLB163T | 732   | 879   | 935   |
|                 | 73,2 (1,2+72) | TLB172T | 763   | 916   | 978   |
|                 | 91,2 (1,2+90) | TLB190T | 821   | 986   | 1.061 |
| 109,2 (1,2+108) | TLB1108T      | 880     | 1.056 | 1.144 |       |



- IT \_ Base con 1 cassetto Art. SLIM (soluzione tra 2 moduli).
- EN \_ Cabinet with 1 drawer Art. SLIM (solution between 2 modules).
- DE \_ Unterschrank mit 1 Schublade Art. SLIM (Lösung zwischen 2 Modulen).
- FR \_ Meuble bas avec 1 tiroir Art. SLIM (solution entre 2 modules).
- ES \_ Módulo con 1 cajón Art. SLIM (solución entre 2 módulos).
- RU \_ База с 1 ящиком арт. SLIM. Для использования между 2-мя модулями.



| H  | P  | L   | ART.     |     |     |     |
|----|----|-----|----------|-----|-----|-----|
| 25 | 47 | 27  | TLBM127  | 529 | 635 | 597 |
|    |    | 36  | TLBM136  | 543 | 652 | 624 |
|    |    | 45  | TLBM145  | 573 | 688 | 666 |
|    |    | 54  | TLBM154  | 602 | 723 | 707 |
|    |    | 63  | TLBM163  | 634 | 761 | 752 |
|    |    | 72  | TLBM172  | 665 | 798 | 795 |
|    |    | 90  | TLBM190  | 723 | 868 | 878 |
|    |    | 108 | TLBM1108 | 782 | 939 | 962 |



|    |     |         |     |     |     |
|----|-----|---------|-----|-----|-----|
| 54 | 27  | TLB127  | 529 | 635 | 597 |
|    | 36  | TLB136  | 543 | 652 | 624 |
|    | 45  | TLB145  | 573 | 688 | 666 |
|    | 54  | TLB154  | 602 | 723 | 707 |
|    | 63  | TLB163  | 634 | 761 | 752 |
|    | 72  | TLB172  | 665 | 798 | 795 |
|    | 90  | TLB190  | 723 | 868 | 878 |
|    | 108 | TLB1108 | 782 | 939 | 962 |

## TRILITE

Bianco lucido/Colorato goffrato  
Glossy white/Embossed lacquered

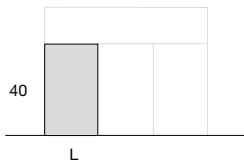
Colorato lucido/Colorato seta  
Glossy lacquered/Silk lacquered

Essenza legno  
Wood essence

A

D

O



IT \_ Optional: pannello come da nostro campionario.

EN \_ Optional: panel as per our samples.

DE \_ Optional: Paneel gemäß unserer Musterkarte.

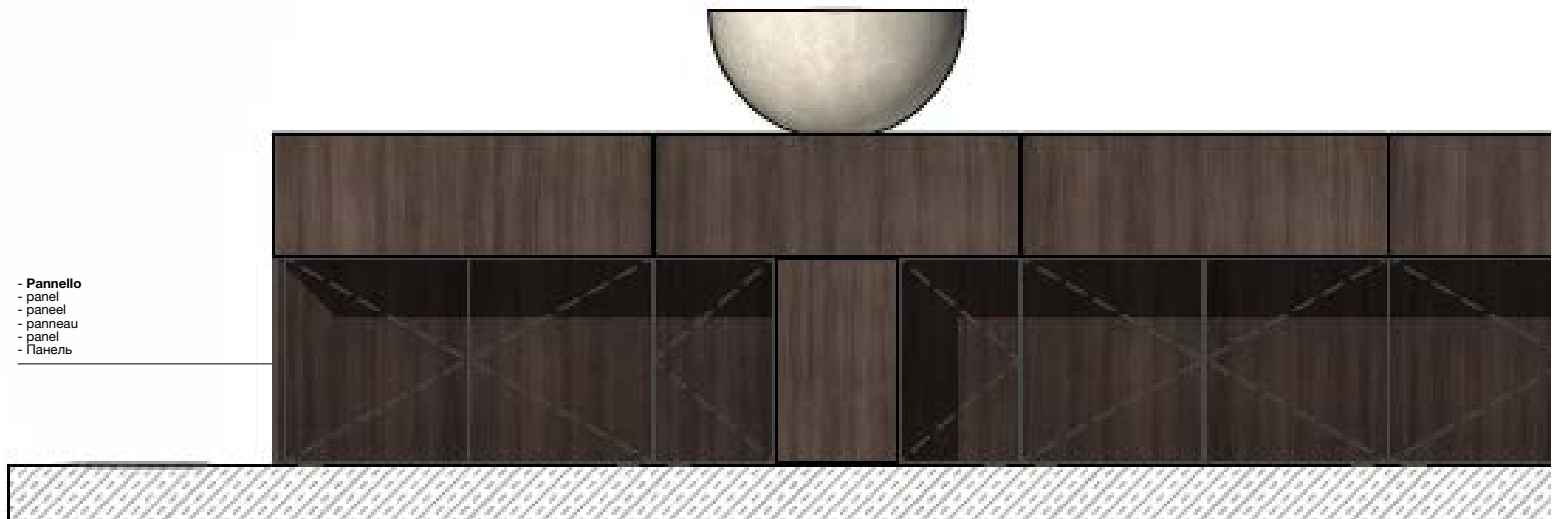
FR \_ En option : panneau selon nos échantillons.

ES \_ Opcional: panel según nuestro muestrario.

RU \_ Опционально: панель в отделках согласно нашей раскладки образцов.

| P   | H  | L   | ART.    |  |     |     |
|-----|----|-----|---------|--|-----|-----|
| 1,2 | 40 | 27  | TLP127  |  | 118 | 177 |
|     |    | 36  | TLP136  |  | 136 | 207 |
|     |    | 45  | TLP145  |  | 153 | 236 |
|     |    | 54  | TLP154  |  | 171 | 265 |
|     |    | 63  | TLP163  |  | 188 | 295 |
|     |    | 72  | TLP172  |  | 206 | 324 |
|     |    | 90  | TLP190  |  | 240 | 382 |
|     |    | 108 | TLP1108 |  | 275 | 440 |

- Pannello  
- panel  
- paneel  
- panneau  
- panel  
- Панель



## TRILITE

Spess. 2 cm

IT \_ Top in marmo o pietra.

EN \_ Marble or stone top.

DE \_ Top aus Marmor oder Stein.

FR \_ Top en marbre ou en pierre.

ES \_ Encimera de mármol o piedra.

RU \_ Столешница из мрамора или Камень.

Art. **TLMR246** P 45,6

|           | Bianco Carrara, Nero Marquina<br>Grigio Imperiale, Bardiglio Nuvolato<br>Pietra Luna, Collemantina, Botticino | Emperador | Grigio Lavico<br>Verde Alpi | Bianco Silver<br>Rosso Levante | Port Laurent | Calacatta Viola |
|-----------|---|-----------|-----------------------------|--------------------------------|--------------|-----------------|
| L         |   |           |                             |                                |              |                 |
| 27/35     | 729   | 776       | 931                         | 971                            | 991          | 1.511           |
| 36/44     | 767   | 843       | 1.004                       | 1.059                          | 1.084        | 1.729           |
| 45/53     | 805   | 905       | 1.087                       | 1.147                          | 1.177        | 1.952           |
| 54/62     | 843   | 971       | 1.164                       | 1.229                          | 1.269        | 2.174           |
| 63/71     | 886   | 1.039     | 1.242                       | 1.317                          | 1.362        | 2.402           |
| 72/80     | 928   | 1.103     | 1.314                       | 1.404                          | 1.454        | 2.624           |
| 81/89     | 965   | 1.161     | 1.392                       | 1.492                          | 1.542        | 2.847           |
| 90/98     | 1.003   | 1.225     | 1.475                       | 1.585                          | 1.635        | 3.065           |
| 99/107    | 1.034   | 1.289     | 1.722                       | 1.847                          | 1.902        | 3.462           |
| 108/116   | 1.078   | 1.364     | 1.800                       | 1.930                          | 1.995        | 3.685           |
| 117/125   | 1.381   | 1.711     | 1.877                       | 2.017                          | 2.092        | 3.907           |
| 126/134   | 1.418   | 1.776     | 1.960                       | 2.105                          | 2.185        | 4.130           |
| 135/143   | 1.456   | 1.839     | 2.033                       | 2.193                          | 2.278        | 4.353           |
| 144/152   | 1.493   | 1.905     | 2.110                       | 2.280                          | 2.365        | 4.570           |
| 153/161   | 1.526   | 1.968     | 2.188                       | 2.363                          | 2.458        | 4.793           |
| 162/170   | 1.573   | 2.037     | 2.266                       | 2.456                          | 2.551        | 5.021           |
| 171/179   | 1.611   | 2.096     | 2.343                       | 2.543                          | 2.643        | 5.243           |
| 180/188   | 1.649   | 2.159     | 2.421                       | 2.631                          | 2.736        | 5.466           |
| 189/197   | 1.687   | 2.223     | 2.493                       | 2.718                          | 2.828        | 5.688           |
| 198/206   | 1.718   | 2.288     | 2.571                       | 2.801                          | 2.916        | 5.906           |
| 207/218,4 | 1.761   | 2.358     | 2.654                       | 2.889                          | 3.014        | 6.129           |

## TRILITE

Spess. 2 cm

IT \_ Top in marmo o pietra.

EN \_ Marble or stone top.

DE \_ Top aus Marmor oder Stein.

FR \_ Top en marbre ou en pierre.

ES \_ Encimera de mármol o piedra.

RU \_ Столешница из мрамора или Камень.

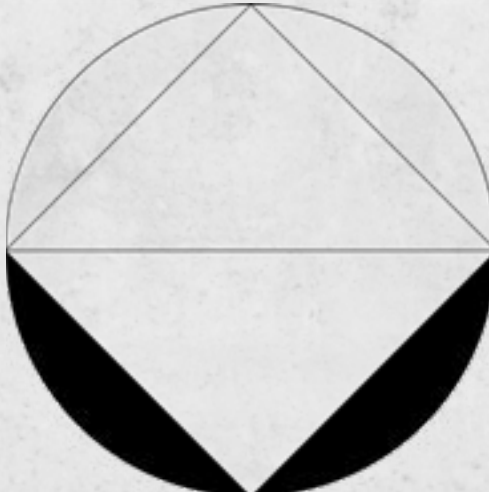
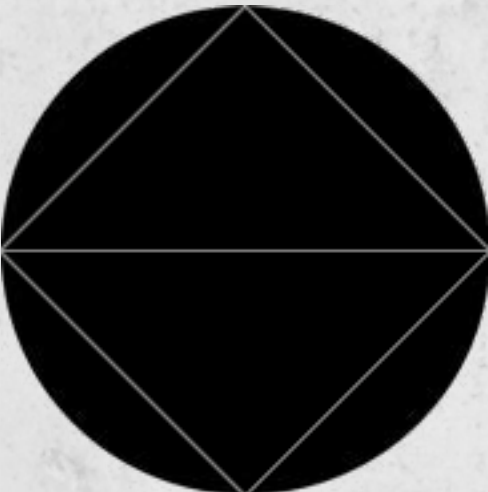
Art. **TLMR253** P 52,6

| L         | Bianco Carrara, Nero Marquinia<br>Grigio Imperiale, Bardiglio Nuvolato<br>Pietra Luna, Collemantina, Botticino | Emperador | Grigio Lavico<br>Verde Alpi | Bianco Silver<br>Rosso Levanto | Port Laurent | Calacatta Viola |
|-----------|--|-----------|-----------------------------|--------------------------------|--------------|-----------------|
| 27/35     | 729  | 776       | 931                         | 971                            | 991          | 1.511           |
| 36/44     | 767  | 843       | 1.004                       | 1.059                          | 1.084        | 1.729           |
| 45/53     | 805  | 905       | 1.087                       | 1.147                          | 1.177        | 1.952           |
| 54/62     | 843  | 971       | 1.164                       | 1.229                          | 1.269        | 2.174           |
| 63/71     | 886  | 1.039     | 1.242                       | 1.317                          | 1.362        | 2.402           |
| 72/80     | 928  | 1.103     | 1.314                       | 1.404                          | 1.454        | 2.624           |
| 81/89     | 965  | 1.161     | 1.392                       | 1.492                          | 1.542        | 2.847           |
| 90/98     | 1.003  | 1.225     | 1.475                       | 1.585                          | 1.635        | 3.065           |
| 99/107    | 1.034  | 1.289     | 1.722                       | 1.847                          | 1.902        | 3.462           |
| 108/116   | 1.078  | 1.364     | 1.800                       | 1.930                          | 1.995        | 3.685           |
| 117/125   | 1.381  | 1.711     | 1.877                       | 2.017                          | 2.092        | 3.907           |
| 126/134   | 1.418  | 1.776     | 1.960                       | 2.105                          | 2.185        | 4.130           |
| 135/143   | 1.456  | 1.839     | 2.033                       | 2.193                          | 2.278        | 4.353           |
| 144/152   | 1.493  | 1.905     | 2.110                       | 2.280                          | 2.365        | 4.570           |
| 153/161   | 1.526  | 1.968     | 2.188                       | 2.363                          | 2.458        | 4.793           |
| 162/170   | 1.573  | 2.037     | 2.266                       | 2.456                          | 2.551        | 5.021           |
| 171/179   | 1.611  | 2.096     | 2.343                       | 2.543                          | 2.643        | 5.243           |
| 180/188   | 1.649  | 2.159     | 2.421                       | 2.631                          | 2.736        | 5.466           |
| 189/197   | 1.687  | 2.223     | 2.493                       | 2.718                          | 2.828        | 5.688           |
| 198/206   | 1.718  | 2.288     | 2.571                       | 2.801                          | 2.916        | 5.906           |
| 207/218,4 | 1.761  | 2.358     | 2.654                       | 2.889                          | 3.014        | 6.129           |

# NADIR

2026

design\_Giorgio Rava







## NADIR


- 48** IT \_ Lavabo tondo sopra piano in pietra, completo di piletta con scarico libero e raccordo per sifone.  
 EN \_ Round top mount stone sink, complete with free flow drain and drain pipe fitting.  
 DE \_ Rundes Aufsatzbecken aus Stein, komplett mit nicht verschließbarer Ablaufgarnitur und Siphonverbindung.  
 FR \_ Lavabo rond à poser avec bonde à vidage fixe et raccord pour siphon.  
 ES \_ Lavabo redondo sobre encimera de piedra, completo de válvula de desagüe fija y racor para sifón.  
 RU \_ Раковина накладная круглая из камня, в комплекте с самотечным донным клапаном и фитингом для сифона.



| H  | Ø  | ART.  | Bianco Carrara<br>Nero Marquina<br>Grigio Imperiale<br>Bardiglio Nuvolato<br>Pietra Luna<br>Botticino | Emperador | Grigio Lavico<br>Verde Alpi<br>Collemandina | Bianco Silver<br>Rosso Levanto | Port Laurent | Calacatta Viola |
|----|----|-------|---|-----------|---|--------------------------------|--------------|-----------------|
| 25 | 50 | NADIR | 4.520   | 4.795     | 5.145                                       | 5.395                          | 5.595        | 6.520           |

Art. **MNBR41** P 41  
 Art. **MNBR50** P 50

- 32** IT \_ Staffa in acciaio per fissaggio a parete.  
 EN \_ Steel support for wall fixing.  
 DE \_ Stahlkonsole zur Wandbefestigung.  
 FR \_ Support mural en acier.  
 ES \_ Escuadra de acero para fijación a pared.  
 RU \_ Кронштейн L-образный из стали для крепления столешницы на стену.



Per top / For top / Für Top / Pour plans / Para encimera / для Столешница

**P 47**

**P 54**

| P  | ART.   |     |
|----|--------|-----|
| 41 | MNBR41 | 124 |
| 50 | MNBR50 | 135 |




**borderline /**  
design Carlo  
Colombo

- IT** \_ Per calcolare il prezzo di un elemento è necessario scegliere la finitura dei frontali identificata dalle lettere **A, D e O**. La struttura e i fianchi di serie sono in finitura skin cenere, su richiesta è possibile personalizzare i fianchi esterni in finitura laccata o in essenza legno.
- EN** \_ To calculate the price of an element, it is necessary to choose the finish of the fronts identified by the letters **A, D and O**. The standard structure and sides are in skin cenere, on request it is possible to customize the external sides in lacquered finish or in wood essence.
- DE** \_ Um den Preis für ein Element zu berechnen, muss man die Ausführung der Fronten wählen, die mit den Buchstaben **A, D und O** gekennzeichnet sind. Der Korpus und die Seitenwangen sind in Ausführung Skin Cenere. Auf Anfrage ist es möglich, die Seitenwangen in lackierter Ausführung oder in Holzessenz zu gestalten.
- FR** \_ Pour calculer le prix d'un élément, il faut choisir la finition des façades identifiées par les lettres **A, D ou O**. La structure et les flancs standard sont en finition skin cenere, sur demande il est possible de personnaliser les flancs en finition laqué ou en essence de bois
- ES** \_ Para calcular el precio de un elemento es necesario elegir los acabados de los frontales identificados por las letras **A, D o O**. El acabado estándar de la estructura y los paneles laterales es skin cenere; bajo pedido es posible personalizar los costados externos en acabado lacado o en esencia de madera.
- RU** \_ Для расчета стоимости одного элемента необходимо выбрать одну из отделок фронтальных панелей помеченную буквами **A, D или O**. Структура и боковые панели по умолчанию в отделке skin cenere, по запросу боковые панели могут быть персонализированы: крашенные или из шпона натурального дерева.



- IT** \_ **FIANCO DI SERIE**
- EN** \_ Standard side
- DE** \_ Standard-Seitenwange
- FR** \_ Flanc standard
- ES** \_ Costado estándar
- RU** \_ Боковые панели (по умолчанию)



Skin cenere

- IT** \_ **FIANCO PERSONALIZZATO VERNICIATO O IN ESSENZA LEGNO**
- EN** \_ Personalized side lacquered or veneered
- DE** \_ Seitenwange Ausführung lackiert oder Holzessenz
- FR** \_ Flanc personnalisé laqué ou en essence bois
- ES** \_ Lateral personalizado lacado o en esencia madera
- RU** \_ Персонализированные боковые панели: крашенные или из шпона натурального дерева



- IT** \_ Verniciato gofrato o seta come da nostro campionario colori.
- EN** \_ Lacquered embossed or silk as per our color samples.
- DE** \_ Lackiert gaufriert oder Seiden gemäß unserer Farbmusterkarte.
- FR** \_ Laqué gaufré ou soie selon nos échantillons de couleurs.
- ES** \_ Lacado gofrado o seda según nuestro muestrario de colores.
- RU** \_ Крашенная gofrato или цветная seta в соответствии с нашей раскладкой цветов.



- IT** \_ **Essenza legno**
- EN** \_ Wood essence
- DE** \_ Holzessenz
- FR** \_ Essence bois
- ES** \_ Esencia madera
- RU** \_ Шпон натурального дерева

- Rovere:** sbiancato naturale  
castano  
moro  
grigio  
matita  
ardesia  
thermo  
evaporato  
evo
- Noce:** canadese  
visone  
canaletto
- Olmo:** moro

ART.  
RF5

233

ART.  
RL5

418

**IT \_ FINITURE FRONTALI**  
**EN \_ Front finish**  
**DE \_ Front-Ausführungen**  
**FR \_ Finitions façades**  
**ES \_ Acabados frontales**  
**RU \_ Отделка фронтальных панелей**

**A**




**IT \_ Colorato gofrato come da nostro campionario colori**  
**EN \_ Lacquered embossed as per our colour samples**  
**DE \_ Gaufriert lackiert gemäß unserer Farbmusterkarte**  
**FR \_ Laqué gaufré, selon nos échantillons de couleurs**  
**ES \_ Lacado gofrado según nuestro muestrario de colores**  
**RU \_ Цветная gofrato в соответствии с нашей раскладкой цветов.**

**D**



**IT \_ Colorato seta come da nostro campionario colori**  
**EN \_ Lacquered silk as per our colour samples**  
**DE \_ Seide lackiert gemäß unserer Farbmusterkarte.**  
**FR \_ Laqué soie, selon nos échantillons de couleurs**  
**ES \_ Lacado seda según nuestro muestrario de colores**  
**RU \_ Цветная seta в соответствии с нашей раскладкой цветов.**

**O**

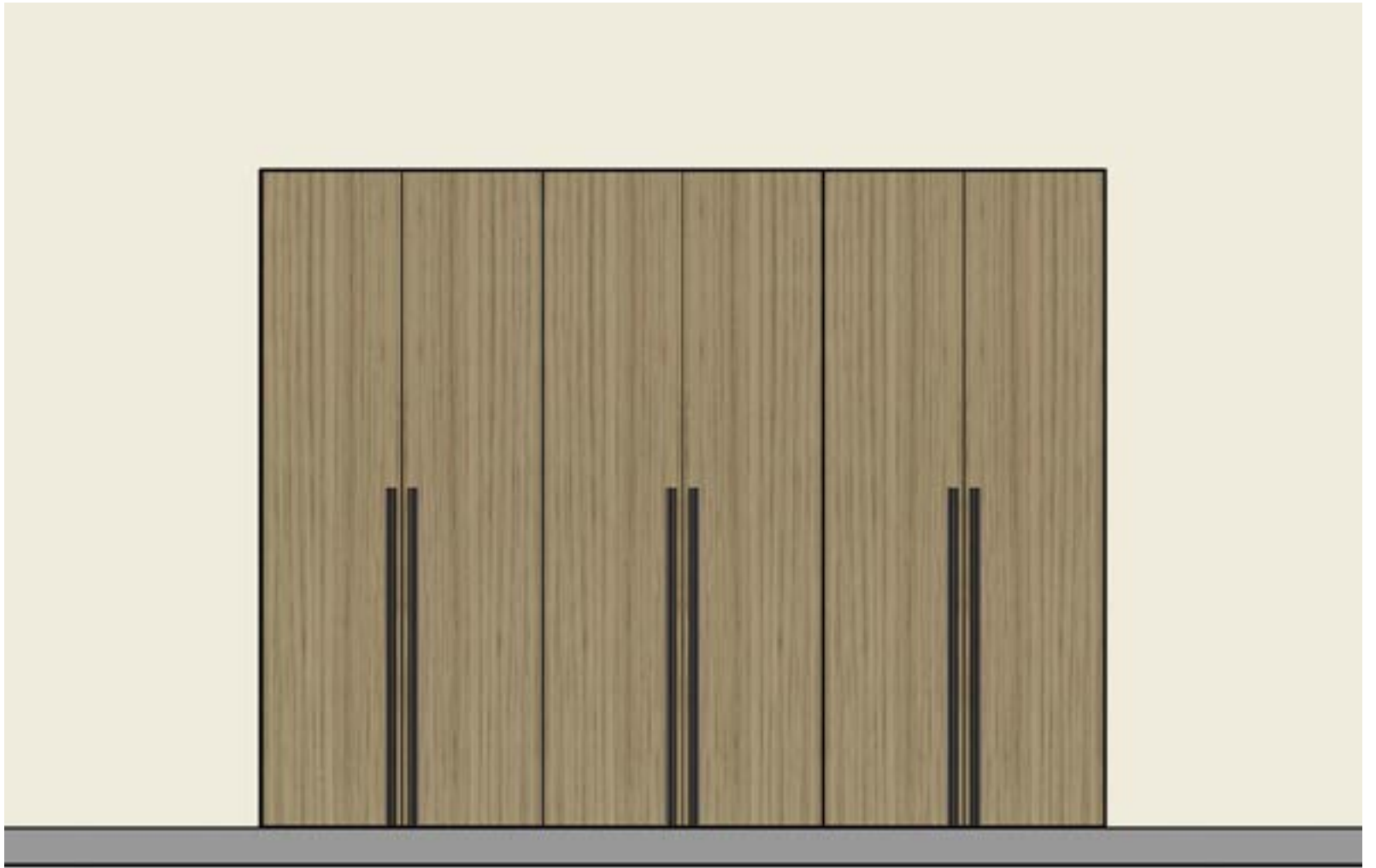


**IT \_ Essenza legno**  
**EN \_ Wood essence**  
**DE \_ Holzessenz**  
**FR \_ Essence bois**  
**ES \_ Esencia madera**  
**RU \_ Шпон натурального дерева**

**Rovere: sbiancato naturale castano moro grigio matita ardesia thermo evaporato evo**

**Noce: canadese visone canaletto**

**Olmo: moro**



BORDERLINE

Colorato goffrato

Colorato seta

Essenza legno

Embossed lacquered

Silk lacquered

Wood essence

A

D

O

**IT \_ Colonna guardaroba dx o sx con 1 anta, 3 ripiani interni e una barra appendiabiti.**

**EN \_ Right or left wardrobe with 1 door, 3 interior shelves and a hanging bar.**

**DE \_ Rechter oder linker Garderobenschrank mit 1 Tür, 3 Einlegeboden und 1 Kleiderstange.**

**FR \_ Colonne garde-robe droite ou gauche avec 1 porte, 3 étagères internes et une barre porte cintres.**

**ES \_ Armario con 1 puerta der. o izq., 3 estantes interiores y una barra de colgar.**

**RU \_ Шкаф-гардероб правосторонний или левосторонний с 1 дверцей, 3 внутренними полками и штангой для одежды.**



**IT \_ Maggiorazione per inserimento illuminazione a led interna compresa di trasformatore.**

**EN \_ Surcharge for inserting internal led complete with transformer.**

**DE \_ Zuschlag für LED-Innenbeleuchtung, inkl. Transformator.**

**FR \_ Supplément pour l'insertion de leds internes, transformateur inclus.**

**ES \_ Suplemento para iluminación led interna con transformador incluido.**

**RU \_ Наценка за внутреннюю светодиодную подсветку в комплекте с трансформатором.**

672

| H   | P  | L  | ART.   |       |       |       |
|-----|----|----|--------|-------|-------|-------|
| 210 | 48 | 27 | RC4027 | 1.519 | 1.823 | 1.585 |
|     |    | 36 | RC4036 | 1.679 | 2.015 | 1.778 |
|     |    | 45 | RC4045 | 1.841 | 2.210 | 1.973 |

**IT \_ Colonna guardaroba con 2 ante, 3 ripiani interni e una barra appendiabiti.**

**EN \_ Wardrobe with 2 doors, 3 interior shelves and a hanging bar.**

**DE \_ Garderobenschrank mit 2 Türen, 3 Einlegeboden und 1 Kleiderstange.**

**FR \_ Colonne garde-robe 2 portes, 3 étagères internes et une barre porte cintres.**

**ES \_ Armario con 2 puertas, 3 estantes interiores y una barra de colgar.**

**RU \_ Шкаф-гардероб с 2-мя дверцами, 3 внутренними полками и штангой для одежды.**



**IT \_ Maggiorazione per inserimento illuminazione a led interna compresa di trasformatore.**

**EN \_ Surcharge for inserting internal led complete with transformer.**

**DE \_ Zuschlag für LED-Innenbeleuchtung, inkl. Transformator.**

**FR \_ Supplément pour l'insertion de leds internes, transformateur inclus.**

**ES \_ Suplemento para iluminación led interna con transformador incluido.**

**RU \_ Наценка за внутреннюю светодиодную подсветку в комплекте с трансформатором.**

819

| H   | P  | L  | ART.   |       |       |       |
|-----|----|----|--------|-------|-------|-------|
| 210 | 48 | 54 | RC4054 | 2.470 | 2.964 | 2.603 |
|     |    | 72 | RC4072 | 2.877 | 3.453 | 3.076 |
|     |    | 90 | RC4090 | 3.200 | 3.840 | 3.464 |




top

**FLUMOOD  
COLORMOOD**

TOP  
Spess. 19 mm

- IT \_ Top in Flumood o Colormood.  
N.B: da aggiungere il costo del lavabo integrato.
- EN \_ Flumood or Colormood top.  
P.S. the integrated sink must be added.
- DE \_ Top aus Flumood oder Colormood.  
NB: der Preis des integrierten Waschbeckens muss hinzugefügt werden.
- FR \_ Plans Flumood ou Colormood.  
NB: Ajouter le prix du lavabo intégré.
- ES \_ Encimera de Flumood o Colormood.  
N.B: Añadir el coste del lavabo integrado.
- RU \_ Столешница из материала Flumood или Colormood.  
Примечание: необходимо добавить стоимость интегрированной раковины.

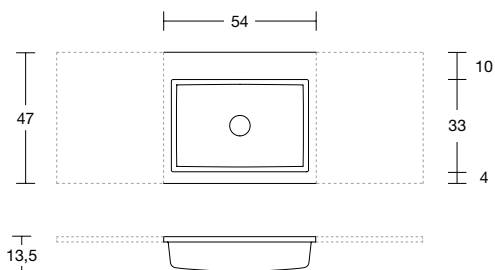
Art. **TOP1947** P 47



|          | Flumood<br>Bianco | Colormood   |
|----------|-------------------|-------------|
|          | <b>2</b>          | <b>4</b>    |
|          | <b>P 47</b>       | <b>P 47</b> |
| <b>L</b> |                   |             |
| 72/80    | 622               | 809         |
| 81/89    | 671               | 873         |
| 90/98    | 719               | 935         |
| 99/107   | 767               | 998         |
| 108/116  | 819               | 1.065       |
| 117/125  | 872               | 1.134       |
| 126/134  | 925               | 1.203       |
| 135/143  | 977               | 1.271       |
| 144/152  | 1.030             | 1.339       |
| 153/161  | 1.082             | 1.407       |
| 162/170  | 1.135             | 1.476       |
| 171/179  | 1.188             | 1.545       |
| 180/188  | 1.240             | 1.612       |
| 189/197  | 1.293             | 1.681       |
| 198/206  | 1.345             | 1.749       |
| 207/216  | 1.396             | 1.815       |

**18 SOTTOSOPRA Prof. 47**

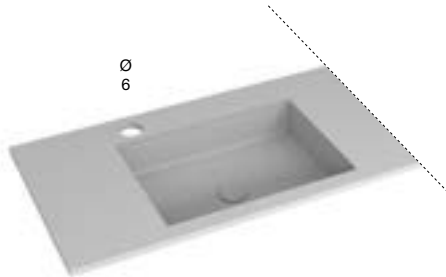
- 21**
- 24**
- 38**
- 61**



| ART. | Flumood<br>Bianco | Colormood  |
|------|-------------------|------------|
|      | <b>2</b>          | <b>4</b>   |
|      | <b>667</b>        | <b>868</b> |

TOP  
Spess. 19 mm

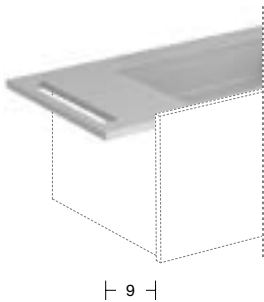
- IT** \_ Foro per porta bicchiere.  
**EN** \_ Hole for cup holder.  
**DE** \_ Becherhalter-Bohrung.  
**FR** \_ Trou pour porte-gobelet.  
**ES** \_ Agujero para portavasos.  
**RU** \_ Отверстие под стаканчик.



Ø  
6      **ART.**  
6      **HOLE**


30

- IT** \_ Fresatura per porta salviette.  
**EN** \_ Groove for towel holder.  
**DE** \_ Fräsung fuer Handtuchhalter.  
**FR** \_ Découpe pour porte-serviettes.  
**ES** \_ Ranura para toallero.  
**RU** \_ Вырез-полотенцедержатель.



**ART.**  
**INTAGLIO**

75





lighting  
mirrors /  
Illuminazione e  
specchiere

NAMA design Artemadesign

Bianco lucido/Colorato goffrato  
Glossy white/Embossed lacquered

Colorato lucido/Colorato seta  
Glossy lacquered/Silk lacquered

Essenza legno  
Wood essence

**A**

**D**

**O**

**IT** \_ Pensile dx o sx con 1 anta a specchio, moduli a giorno e 3 ripiani interni.


**EN** \_ Right or left wall unit with 1 mirrored door, open modules, and 3 internal shelves.

**DE** \_ Hängeschränk mit 1 rechts oder links angeschlagenen Spiegeltür, offenen Fächer und 3 Einlegeböden.

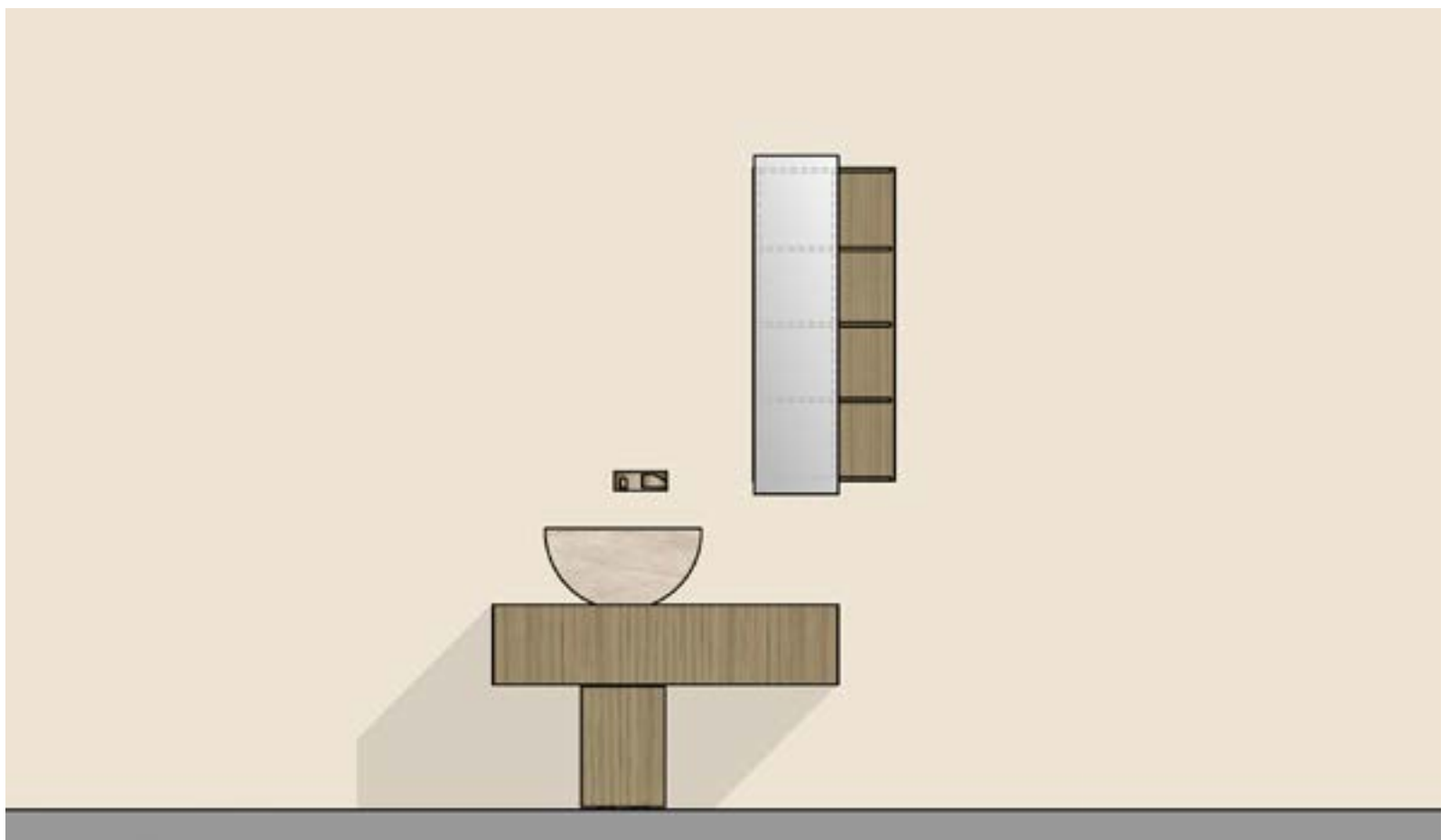
**FR** \_ Meuble haut avec 1 porte miroir droite ou gauche, compartiments ouverts et 3 étagères internes.

**ES** \_ Módulo alto der. o izq. con 1 puerta con espejo, módulos abiertos y 3 estantes interiores.

**RU** \_ Шкаф навесной с правым или левым открыванием зеркальной дверцы, открытыми модулями и 3-мя внутренними полками.



| H   | P  | L  | ART.      |  |       |             |
|-----|----|----|-----------|--|-------|-------------|
| 108 | 14 | 45 | NAMA10814 |  | 1.392 | 1.671 1.996 |



NAMA design Artemadesign

Bianco lucido/Colorato goffrato  
Glossy white/Embossed lacquered

Colorato lucido/Colorato seta  
Glossy lacquered/Silk lacquered

**A**

**D**

**IT** \_ Pensile dx o sx con 1 anta a specchio, 2 ripiani interni e illuminazione a led interna.

**EN** \_ Right or left wall unit with 1 mirrored door, 2 internal shelves and internal led lighting.

**DE** \_ Hängeschrank mit 1 rechts oder links angeschlagenen Spiegeltür, 2 Einlegeböden und LED-Innenbeleuchtung.

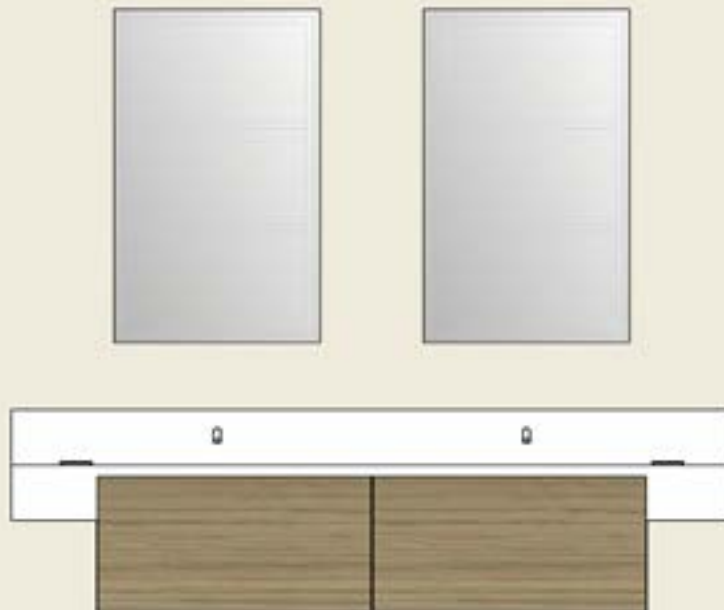
**FR** \_ Meuble haut avec 1 porte miroir droite ou gauche, 2 étagères internes et leds internes.

**ES** \_ Módulo alto der. o izq. con 1 puerta con espejo, 2 estantes interiores y iluminación led interna.

**RU** \_ Шкаф навесной с правым или левым открыванием зеркальной дверцы, 2-мя внутренними полками и внутреннюю светодиодную подсветку.



| H  | P  | L  | ART.      |  |       |       |
|----|----|----|-----------|--|-------|-------|
| 90 | 14 | 54 | NAMA19014 |  | 1.167 | 1.249 |



TECA design AL Studio

**IT** \_ Specchio retroilluminato con cornice in vetro trasparente bronzo o fumè.

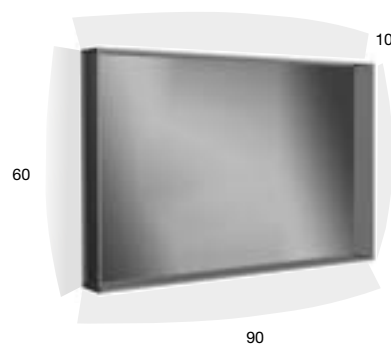

**EN** \_ Backlit mirror with clear bronze or fumé glass frame.

**DE** \_ Hintergrundbeleuchteter Spiegel mit Rahmen aus transparentem Glas Bronze oder Fumé.

**FR** \_ Miroir rétro-éclairé avec cadre en verre transparent bronze ou fumé.

**ES** \_ Espejo retroiluminado con marco de cristal transparente bronce o fumé.

**RU** \_ Зеркало с подсветкой и рамой из прозрачного бронзированного или дымчатого стекла.

**LED**

| H  | P  | L  | ART.   |
|----|----|----|--------|
| 60 | 10 | 60 | TECA   |
|    |    | 90 | TECA90 |

**NEW**

1.575

1.998



OBLIQUO design AL Studio

**IT** \_ Specchio spess. 4 mm a filo lucido retroilluminato, con telaio verniciato nero gofrato o in essenza legno come da nostro campionario.

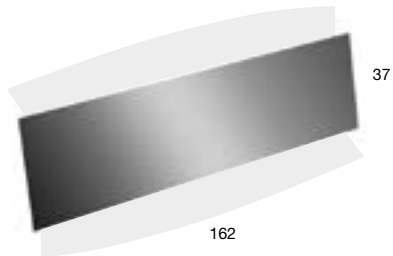
**EN** \_ 4 mm thick mirror with a polished edge and backlighting, with a black embossed painted frame or a wood-grain finish as per our samples.

**DE** \_ Hintergrundbeleuchteter Spiegel mit polierten Kanten 4 mm mit schwarz rau lackiertem Rahmen oder aus Holz.

**FR** \_ Miroir rétro-éclairé non biseauté de 4 mm d'épaisseur avec encadrement laqué noir gaufré ou en bois.

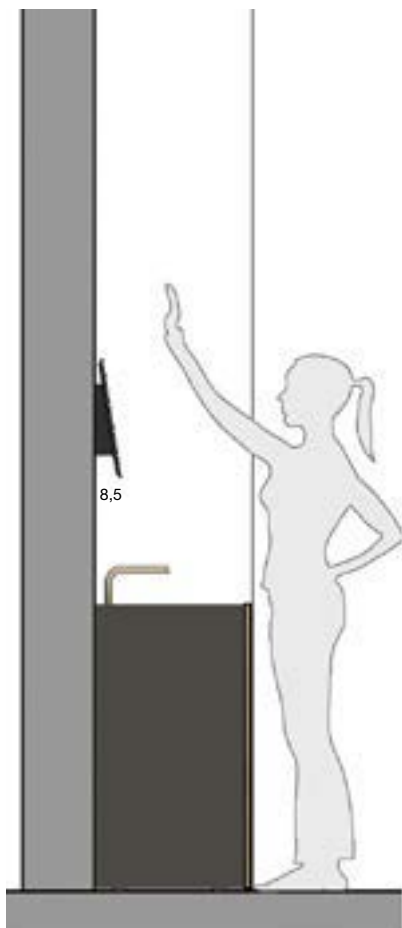
**ES** \_ Espejo de 4 mm de grosor canto pulido, retroiluminado, con marco lacado negro gofrado o acabado madera según nuestro muestrario.

**RU** \_ Зеркало толщиной 4 мм с блестящей кромкой и подсветкой, с рамой окрашенной в черный цвет гофрато, или из натурального дерева согласно нашей раскладки образцов.




**Nero gofrato**  
Embossed black

| H  | P   | L   | ART.    |       |
|----|-----|-----|---------|-------|
| 37 | 8,5 | 162 | OBLIQUO | 1.633 |



COLLAGE\_LED

- 29** IT \_ Specchio a 2 strati, di cui uno stampato e uno argentato, con illuminazione a led luce bianca, completo di cornice in alluminio finitura bronzo.
- 64** EN \_ Mirror with 2 layers, one printed and one is mirrored with white led lighting complete with frame in aluminum bronze finish.
- 98** DE \_ 2-Schicht-Spiegel, davon 1 verspiegelt und 1 gedruckt, mit weißer Led-Beleuchtung inkl. Aluminiumrahmen Ausführung Bronze.
- FR \_ Miroir 2 couches, dont 1 imprimé et l'autre argenté, avec led blanc et encadrement en aluminium finition bronze.
- ES \_ Espejo de 2 estratos, de los cuales 1 impreso y 1 plateado, con iluminación led luz blanca y marco de aluminio en acabado bronce.
- RU \_ Зеркало 2-слойное, один слой с печатью и один зеркальный, со светодиодной подсветкой , в алюминиевой раме в отделке бронза.



| H  | L  | ART.        | LED   |
|----|----|-------------|-------|
| 90 | 70 | COLLAGE369W | 1.872 |



sinks /  
lavabi

# CARSICO

2026

design\_Paolo Ulian



## CARSICO

**IT** \_ Lavabo da terra in pietra. Completo di scarico a pavimento, piletta a scarico libero, sifone e tubo rigido.

**EN** \_ Floor-standing stone sink with free flow floor drain, complete with siphon and rigid pipe.

**DE** \_ Freistehendes Becken aus Naturstein. Komplett mit Bodenablauf, nicht verschließbarer Ablaufgarnitur, Siphon und starrem Schlauch.

**FR** \_ Lavabo en pierre. Fourni avec évacuation au sol, bonde à vidage fixe, siphon et tube rigide.

**ES** \_ Lavabo de piedra de pie. Completo con desagüe a suelo, válvula de desagüe fija, sifón y tubo rígido.

**RU** \_ Раковина напольная из камня. В комплекте со сливом в пол, самотечным донным клапаном, сифоном и жесткой трубой.



Bianco Carrara  
Nero Marquina  
Grigio Imperiale  
Bardiglio Nuvolato  
Pietra Luna  
Botticino

| H  | Ø  | ART.      |        |
|----|----|-----------|--------|
| 85 | 50 | CARSICO50 | 11.970 |
|    | 55 | CARSICO55 | 12.320 |



# TRAMEDITERRA

2026

design\_Gumdesign



TRAMEDITERRA nasce dall'incontro tra gesto tecnologico e memoria della materia.

Realizzato in grès, attraverso un processo di stampa 3D, il lavabo espone il proprio metodo costruttivo come valore formale. Ogni strato di grès si posa accanto all'altro, disegnando righe sottili, costanti, profonde quanto basta per restare visibili, una resistenza gentile.

In TRAMEDITERRA ogni linea è necessaria, ogni incrocio è intenzione, non è decorazione, ma struttura stessa dell'oggetto, un ricamo minerale. Il lavabo diventa così un paesaggio, un frammento di materia ricamata dal tempo e dalla precisione, dove tecnologia e poesia condividono la stessa forma.

*TRAMEDITERRA emerges from the encounter between technological craftsmanship and the memory of the material. Crafted from stoneware using a 3D printing process, the sink reveals its construction method as a formal quality. Each layer of stoneware lies side by side with the next, forming subtle, consistent lines—deep enough to remain visible, a gentle resistance.*

*In TRAMEDITERRA, every line is necessary, every intersection is intentional; it is not decoration, but the very structure of the object—a mineral embroidery. The sink thus becomes a landscape, a fragment of matter embroidered by time and precision, where technology and poetry share the same form.*

TRAMEDITERRA

- IT** \_ Lavabo tondo in pietra, completo di piletta con scarico libero e raccordo per sifone.  
**EN** \_ Round stone sink complete with drain pipe fitting and open plug.  
**DE** \_ Rundes Waschbecken aus Naturstein, inkl. nicht verschließbarer Ablaufgarnitur und Siphonverbindung.  
**FR** \_ Lavabo rond en pierre avec bonde à vidage fixe et raccord pour siphon.  
**ES** \_ Lavabo redondo de piedra con válvula de desagüe fija y racor para sifón.  
**RU** \_ Круглая раковина из камня, в комплекте с самотечным донным клапаном и фитингом для сифона.



| H    | Ø  | ART.   | Bianco Carrara<br>Nero Marquinia<br>Grigio Imperiale<br>Bardiglio Nuvolato<br>Pietra Luna<br>Botticino | Emperador | Grigio Lavico<br>Verde Alpi<br>Collemandina | Bianco Silver<br>Rosso Levanto | Port Laurent | Calacatta Viola |
|------|----|--------|--|-----------|---|--------------------------------|--------------|-----------------|
| 84,5 | 58 | TDT110 | 4.824  | 5.174     | 5.349                                       | 5.624                          | 5.774        | 7.074           |

- IT** \_ Colonna da terra in gres con scarico a pavimento, sifone e tubo flessibile.  
**EN** \_ Standing porcelain pedestal with floor waste, siphon and flexible hose.  
**DE** \_ Basis aus Steinzeug mit Bodenablauf, Siphon und flexiblem Schlauch.  
**FR** \_ Colonne en grès pour évacuation au sol avec siphon et tube flexible.  
**ES** \_ Base de pie de gres con desagüe al suelo, sifón y tubo flexible.  
**RU** \_ Пьедестал из керамогранита, со сливом в пол, сифоном и гибким шлангом.



| H    | Ø    | ART.  |       |
|------|------|-------|-------|
| 66,5 | 29,5 | TDT22 | 4.438 |

# LILIUM

2026

design\_Brian Sironi



LILIUM



**IT** \_ Lavabo da terra con bacino in pietra e colonna in legno come da nostro campionario colori. Completo di scarico a pavimento, piletta a scarico libero, sifone e tubo flessibile.

**N.B:** supplemento di prezzo per la colonna in Noce Canaletto, Noce Visone e Noce Canadese.

**EN** \_ Freestanding sink with stone sink and wood base as per our color samples. Complete with floor drainage, open plug, siphon, and flexible hose.

Note: additional charge for the column in Noce Canaletto, Noce Visone and Noce Canadese.

**DE** \_ Freistehendes Becken aus Naturstein mit Holzsäule gemäß unserer Farbmusterkarte. Komplet mit Bodenablauf, nicht verschleißbarer Ablaufgarnitur, Siphon und flexiblem Schlauch. NB: Preiszuschlag für Säule in Noce Canaletto, Noce Visone und Noce Canadese.

**FR** \_ Lavabo en pierre à poser au sol et colonne en bois selon notre nuancier.

Fourni avec évacuation au sol, bonde à vidage fixe, siphon et tube flexible.

N.B. : supplément de prix pour la colonne en Noce Canaletto, Noce Visone et Noce Canadese.

**ES** \_ Lavabo de pie con lavabo de piedra y columna de madera según nuestra carta de colores.

Completo con desagüe a suelo, válvula de desagüe fija, sifón y tubo flexible.

Nota: Suplemento para la columna en Noce Canaletto, Noce Visone y Noce Canadese.

**RU** \_ Раковина напольная с умывальником из камня и пьедесталом из дерева в соответствии с нашей раскладкой цветов. В комплектке со сливом в пол, самотечным донным клапаном, сифоном и гибким шлангом.

Примечание: Наценка за пьедестал в отделке Noce Canaletto, Noce Visone и Noce Canadese.

Bianco Carrara  
Nero Marquinia  
Grigio Imperiale  
Bardiglio Nuvolato  
Pietra Luna  
Botticino

Emperador

Grigio Lavico  
Verde Alpi  
Collemandina

Bianco Silver  
Rosso Levante

Port Laurent

Calacatta Viola

| H  | Ø  | ART.   |       |       |       |       |       |       |
|----|----|--------|-------|-------|-------|-------|-------|-------|
| 85 | 48 | LILIUM | 6.558 | 6.783 | 7.108 | 7.333 | 7.483 | 8.233 |

SUPPLEMENTO - ADDITIONAL CHARGE - PREISZUSCHLAG - SUPPLÉMENT - SUPLEMENTO - НАЦЕНКА

NOCE CANALETTO - NOCE VISONE - NOCE CANADESE

620



# MINA

2026

design\_E-ggs design










MINA



**IT** \_ Colonna da parete in legno verniciato seta come da nostro campionario colori.

**EN** \_ Wall-mounted column lacquered in a silk-finish as per our colour samples.

**DE** \_ Wandsäule aus Seiden lackiertem Holz gemäß unserer Farbmusterkarte.

**FR** \_ Colonne murale en bois laqué soie selon nos échantillons.

**ES** \_ Columna de pared de madera lacada seda según nuestro muestrario de colores.

**RU** \_ Колонна пристенная из дерева в отделке seta в цветах из нашей раскладки.

| H  | P  | L  | ART.   |       |
|----|----|----|--------|-------|
| 73 | 40 | 13 | MINA20 | 1.016 |



**IT** \_ Colonna da parete in legno come da nostro campionario.

**EN** \_ Wall-mounted wood column as per our colour samples.


**DE** \_ Wandsäule aus Holz gemäß unserer Holzmusterkarte.

**FR** \_ Colonne murale en bois selon nos échantillons.

**ES** \_ Columna de pared de madera según nuestro muestrario.

**RU** \_ Колонна пристенная из дерева в отделке из нашей раскладки.

| H  | P  | L  | ART.   |       |
|----|----|----|--------|-------|
| 73 | 40 | 13 | MINA30 | 1.379 |



**IT** \_ Colonna da parete in pietra.

**EN** \_ Wall-mounted column in stone.

**DE** \_ Wandsäule aus Stein.

**FR** \_ Colonne murale en pierre.

**ES** \_ Columna de pared de piedra.

**RU** \_ Настенная колонна из камня.

Bianco Carrara  
Nero Marquina  
Grigio Imperiale  
Bardiglio Nuvolato  
Pietra Luna  
Botticino

Emperador

Grigio Lavico  
Verde Alpi  
Collemandina

Bianco Silver  
Rosso Levanto

Port Laurent

Calacatta Viola

| H  | P  | L  | ART.   |       |       |       |       |       |       |
|----|----|----|--------|-------|-------|-------|-------|-------|-------|
| 73 | 40 | 13 | MINA21 | 2.374 | 2.474 | 2.749 | 2.949 | 3.049 | 4.974 |

MINA

1  
Cristalmood

2  
Flumood  
Bianco

3  
Icemood

4  
Colormood



**IT** \_ Lavabo tondo in Cristalmood o Icemood disponibile in diversi colori come da nostro campionario, abbinabile con colonna Art. MINA20, Art. MINA21 e Art. MINA30, completo di piletta con scarico libero e raccordo per sifone.

**EN** \_ Round sink in Cristalmood or Icemood, available in various colors, to be combined with pedestal Art. MINA20, Art. MINA21 and Art. MINA30 complete with drain pipe fitting and open plug.

**DE** \_ Rundes Becken aus Cristalmood oder Icemood, in verschiedenen Farben gemäß unserer Musterkarte verfügbar, zur Kombination mit Basis Art. MINA20, Art. MINA21 und Art. MINA30 inkl. nicht verschließbarer Ablaufgarnitur und Siphonverbindung.

**FR** \_ Lavabo rond à mettre sur colonne Art. MINA20, Art. MINA21 et Art. MINA30 en Cristalmood ou Icemood disponible en plusieurs coloris selon nos échantillons, avec bonde à vidage fixe et raccord pour siphon.

**ES** \_ Lavabo redondo de Cristalmood o Icemood disponible en varios colores según nuestro muestrario de colores, combinable con las columnas Art. MINA20, Art. MINA21 y Art. MINA30 con válvula de desagüe fija y racor para sifón.

**RU** \_ Раковина круглая из материала Cristalmood или Icemood, для установки на пьедестал арт. MINA20, арт. MINA21 и арт. MINA30 в комплекте с самотечным донным клапаном и фитингом для сифона. Доступна в различных цветах в соответствии с нашими образцами.

| H  | Ø    | ART.   | 1     | 3     |
|----|------|--------|-------|-------|
| 12 | 49,5 | MINA10 | 1.282 | 1.411 |



**IT** \_ Lavabo tondo in Flumood o Colormood abbinabile con colonna Art. MINA20, Art. MINA21 e Art. MINA30 completo di piletta con scarico libero e raccordo per sifone.

**EN** \_ Round sink in Flumood or Colormood, to be combined with pedestal Art. MINA20, Art. MINA21 and Art. MINA30 complete with drain pipe fitting and open plug.

**DE** \_ Rundes Becken aus Flumood oder Colormood zur Kombination mit freistehender Basis Art. MINA20, Art. MINA21 und Art. MINA30, inkl. nicht verschließbarer Ablaufgarnitur und Siphonverbindung.

**FR** \_ Lavabo rond en Flumood ou Colormood à mettre sur colonne Art. MINA20, Art. MINA21 et Art. MINA30 avec bonde à vidage fixe et raccord pour siphon.

**ES** \_ Lavabo redondo de Flumood o Colormood combinable con las columnas Art. MINA20, Art. MINA21 y Art. MINA30, con válvula de desagüe fija y racor para sifón.

**RU** \_ Раковина круглая из материала Flumood или Colormood, для установки на пьедестал арт. арт. MINA20, арт. MINA21 и арт. MINA30 в комплекте с самотечным донным клапаном и фитингом для сифона.

| H  | Ø    | ART.     | 2   | 4   |
|----|------|----------|-----|-----|
| 12 | 49,5 | MINAMOOD | 547 | 712 |



**IT** \_ Lavabo tondo in pietra, abbinabile con colonna Art. MINA20, Art. MINA21 e Art. MINA30, completo di piletta con scarico libero e raccordo per sifone.

**EN** \_ Round stone sink, to be combined with pedestal Art. MINA20, Art. MINA21 and Art. MINA30, complete with drain pipe fitting and open plug.

**DE** \_ Rundes Waschbecken aus Naturstein, zur Kombination mit freistehender Basis Art. MINA20, Art. MINA21 und Art. MINA30, inkl. nicht verschließbarer Ablaufgarnitur und Siphonverbindung.

**FR** \_ Lavabo rond en pierre, à mettre sur colonne Art. MINA20, Art. MINA21 et Art. MINA30 avec bonde à vidage fixe et raccord pour siphon.

**ES** \_ Lavabo redondo de piedra, combinable con las columnas Art. MINA20, Art. MINA21 y Art. MINA30, con válvula de desagüe fija y racor para sifón.

**RU** \_ Круглая каменная мойка, для установки на пьедестал арт. арт. MINA20, арт. MINA21 и арт. MINA30 в комплекте с самотечным донным клапаном и фитингом для сифона.

Bianco Carrara  
Nero Marquinia  
Grigio Imperiale  
Bardiglio Nuvolato  
Pietra Luna  
Botticino

Emperador

Grigio Lavico  
Verde Alpi  
Collemantina

Bianco Silver  
Rosso Levante

Port Laurent

Calacatta Viola

| H  | Ø    | ART.    | 3.953 | 4.153 | 4.503 | 4.703 | 4.803 | 5.503 |
|----|------|---------|-------|-------|-------|-------|-------|-------|
| 12 | 49,5 | MINA110 |       |       |       |       |       |       |



sanitary  
ware /  
sanitari

KOM\_LED design Artemadesign

**NEW**

**IT** \_ Pannello retroilluminato in Flumood per wc o bidet, compreso di trasformatore.  
**N.B.: compatibile solo con sanitari antoniolupi.**


**EN** \_ Flumood backlit panel for toilets or bidets, including a transformer.  
 Note: Compatible only with Antoniolupi bathroom fixtures.

**DE** \_ Hinterleuchtetes Wandelement aus Flumood für WC oder Bidet, inklusive Transformator.  
 N.B.: Nur mit Sanitärartikeln von Antoniolupi kompatibel.

**FR** \_ Panneau rétroéclairé en Flumood pour WC ou bidet, avec transformateur.  
 N.B. : compatible uniquement avec les sanitaires Antoniolupi.

**ES** \_ Panel retroiluminado de Flumood para WC o bidé, con transformador incluido.  
 Nota: compatible únicamente con sanitarios antoniolupi.

**RU** \_ Панель с подсветкой из материала Flumood для унитаза или биде, включая трансформатор.  
 Примечание: совместима только с сантехникой Antonio Lupi."



Per Wc - For toilet - Für WC - Pour Wc - Para Wc - для унитаза

**ART.**

**KOMLED1**

Per bidet - For bidet - Für Bidet - Pour bidet - Para bidet - для биде

**ART.**

**KOMLED2**

**294**



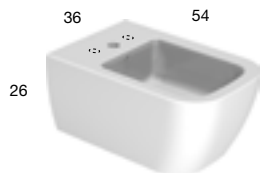
## KOMODO



- IT** \_ Vaso sospeso in ceramica lucida, satinata o verniciata gofrata come da nostro campionario colori, con scarico a parete e sistema senza brida, completo di sedile FLAT con sistema di sganciamento rapido, realizzato in resina termoindurente con chiusura rallentata "soft-close".
- EN** \_ Wall-hung toilet in polished, satin or embossed lacquered ceramic as per our color samples, with wall drain and rimless system, complete with FLAT seat with quick release system, made of thermosetting resin with "soft-close" slow closing.
- DE** \_ Spülrandloses Wand-WC aus polierter, satinierter oder rau lackierter Keramik gemäß unserer Farbmusterkarte, mit Wandablauf, komplett mit austauschbarem WC-Sitz FLAT aus thermohärtendem Harz mit Schließfunktion "Soft-Close".
- FR** \_ WC suspendu sans bride en céramique brillante, mate ou laquée gaufré selon nos échantillons de couleurs avec évacuation murale, complet de siège FLAT amovible à enlèvement rapide en résine et système de fermeture avec frein "soft-close".
- ES** \_ Inodoro suspendido de cerámica brillante, satinada o lacada gofrada según nuestro muestrario de colores, con desagüe a pared y sin reborde, equipado con asiento extraíble FLAT en resina termoformada y bisagra amortiguada "soft-close".
- RU** \_ Унитаз без ободка, керамический подвесной в отделках: глянцевый, матовый или крашенный согласно нашей раскладки цветов, в комплекте со съёмным сиденьем FLAT с системой быстрого отсоединения, из термоотверждающейся смолы и петлями системы "soft-close", слив в стену.

| H  | P  | L  | ART.     | Ceramica Lucida    | Ceramica Satinata | Verniciata gofrata |
|----|----|----|----------|--------------------|-------------------|--------------------|
|    |    |    |          | High gloss Ceramic | Satin Ceramic     | Embossed Lacquered |
| 26 | 54 | 36 | KOMODO1  | 774                |                   |                    |
|    |    |    | KOMODO3  |                    | 1.094             |                    |
|    |    |    | KOMODO1C |                    |                   | 1.792              |

- IT** \_ Bidet monoforo sospeso in ceramica lucida, satinata o verniciata gofrata come da nostro campionario colori, con scarico a parete (predisposto per 3 fori rubinetteria).
- EN** \_ Single-hole wall-mounted bidet in polished, satin or embossed lacquered ceramic as per our color samples, with wall drain (prepared for 3-hole tap).
- DE** \_ Wand-Bidet aus polierter, satinierter oder rau lackierter Keramik gemäß unserer Farbmusterkarte mit Wandablauf (vorbereitet für 3 Hahnlochbohrungen).
- FR** \_ Bidet mono-trou suspendu en céramique brillante, mate ou laquée gaufré selon nos échantillons de couleurs avec évacuation murale (prédisposé pour robinetterie 3 trous).
- ES** \_ Bidet monotaladro suspendido de cerámica brillante, satinada o lacada gofrada según nuestro muestrario de colores, con desagüe a pared (preparado para 3 taladros grifería).
- RU** \_ Биде подвесное керамическое в отделках: глянцевое, матовое или крашенное согласно нашей раскладки цветов, слив в стену (разметка на 3 отверстия).



| H  | P  | L  | ART.     | Ceramica Lucida    | Ceramica Satinata | Verniciata gofrata |
|----|----|----|----------|--------------------|-------------------|--------------------|
|    |    |    |          | High gloss Ceramic | Satin Ceramic     | Embossed Lacquered |
| 26 | 54 | 36 | KOMODO2  | 561                |                   |                    |
|    |    |    | KOMODO4  |                    | 713               |                    |
|    |    |    | KOMODO2C |                    |                   | 1.342              |



tubs /  
vasche

# GEMMANTEA

2026

design\_Artemadesign



Tra materia e aria, GEMMANTEA è una resina densa e raffinata, vellutata al tatto, un semitrasparente con colori che si dissolvono in toni pastello. Come un cristallo, filtra la luce attraverso strati opalescenti, elegante come una gemma.

*Between matter and air, GEMMANTEA is a dense, refined resin, velvety to the touch, a semi-transparent material with colors that fade into pastel tones. Like a crystal, it filters light through opalescent layers, as elegant as a gemstone.*

OASI



- IT** \_ Vasca da bagno ovale freestanding in Gemmantea, completa di piletta con troppopieno automatico invisibile, sifone e tubo flessibile.
- EN** \_ Gemmantea freestanding oval bathtub, complete with drain with invisible automatic overflow, siphon, and flexible hose.
- DE** \_ Ovale, freistehende Badewanne aus Gemmantea, komplett mit Ablaufgarnitur mit unsichtbarem, automatischem Überlaufsystem, Siphon und flexiblem Schlauch.
- FR** \_ Baignoire ovale en Gemmantea à pause libre, complète de vidage avec trop-plein automatique invisible, siphon et tube flexible.
- ES** \_ Bañera oval freestanding de Gemmantea, equipada con válvula de desagüe con rebosadero automático invisible, sifón y tubo flexible.
- RU** \_ Овальная отдельно стоящая ванна из материала Gemmantea, в комплекте с невидимым автоматическим сливом-переливом, сифоном и гибким шлангом.

| H  | P  | L   | ART.      |       |
|----|----|-----|-----------|-------|
| 55 | 73 | 168 | OASIGEM10 | 9.850 |

OASI



- IT** \_ Vasca da bagno ovale freestanding in Gemmantea, completa di piletta con troppopieno automatico invisibile, sifone e tubo flessibile.
- EN** \_ Gemmantea freestanding oval bathtub, complete with drain with invisible automatic overflow, siphon, and flexible hose.
- DE** \_ Ovale, freistehende Badewanne aus Gemmantea, komplett mit Ablaufgarnitur mit unsichtbarem, automatischem Überlaufsystem, Siphon und flexiblem Schlauch.
- FR** \_ Baignoire ovale en Gemmantea à pause libre, complète de vidage avec trop-plein automatique invisible, siphon et tube flexible.
- ES** \_ Bañera oval freestanding de Gemmantea, equipada con válvula de desagüe con rebosadero automático invisible, sifón y tubo flexible.
- RU** \_ Овальная отдельно стоящая ванна из материала Gemmantea, в комплекте с невидимым автоматическим сливом-переливом, сифоном и гибким шлангом.

| H  | P  | L   | ART.      |        |
|----|----|-----|-----------|--------|
| 55 | 75 | 170 | OASIGEM40 | 11.725 |

ORION



- IT** \_ Vasca da bagno tonda in Gemmantea, completa di piletta con troppopieno automatico invisibile, sifone e tubo flessibile.
- EN** \_ Round bathtub made of Gemmantea, complete with drain with automatic and invisible overflow, siphon and flexible hose.
- DE** \_ Runde Badewanne aus Gemmantea, komplett mit Ablaufgarnitur mit unsichtbarem, automatischem Überlaufsystem, Siphon und flexiblem Schlauch.
- FR** \_ Baignoire ronde en Gemmantea, complète de vidage avec trop-plein automatique invisible, siphon et tube flexible.
- ES** \_ Bañera redonda de Gemmantea, completa con válvula de desagüe con rebosadero automático invisible, sifón y tubo flexible.
- RU** \_ Ванна круглая из материала Gemmantea, в комплекте с донным клапаном с скрытым автоматическим переливом, сифоном и гибким шлангом.

| H  | Ø   | ART.        |        |
|----|-----|-------------|--------|
| 50 | 135 | ORIONGEM135 | 10.420 |

# SLIDE

2026

design\_Carlo Colombo



SLIDE

**IT** \_ Vasca da bagno tonda in pietra, completa di piletta con sistema di scarico a pressione clik-clak e tappo in marmo.


**EN** \_ Round stone bathtub complete with drain and pressure plug in marble.

**DE** \_ Runde Badewanne aus Naturstein, inkl. Ablaufgarnitur mit Clik-Clak-System und Haube aus Marmor.

**FR** \_ Baignoire ronde en pierre avec vidage manuel "clik-clak" et bouchon en marbre.

**ES** \_ Bañera redonda de piedra, completa con válvula de presión "clik-clak" y tapón de mármol.

**RU** \_ Ванна круглая из камня, в комплекте с нажимным донным клапаном и пробкой из мрамора.



Bianco Carrara  
Nero Marquinia  
Grigio Imperiale  
Bardiglio Nuvolato  
Pietra Luna  
Botticino

Emperador

Grigio Lavico  
Verde Alpi  
Collemandina

Bianco Silver  
Rosso Levanto

Port Laurent

Calacatta Viola


| H  | Ø   | ART.  |        |        |        |        |        |        |
|----|-----|-------|--------|--------|--------|--------|--------|--------|
| 53 | 125 | SLIDE | 45.234 | 47.211 | 51.867 | 55.657 | 57.182 | 76.093 |





overhead  
showers /  
soffioni

SPA design Artemadesign

**1**Acciaio Satinato AISI 316L  
AISI 316L Satin Stainless Steel**2**Acciaio Lucido AISI 316L  
AISI 316L Polished Stainless Steel**3**Acciaio AISI 316L Laccato Nero Opaco  
AISI 316L steel, matt black lacquered**4**PVD spazzolato  
PVD Brushed finish**5**PVD lucido  
PVD Polished finish

**IT** \_ Soffione a soffitto in acciaio AISI 304 con led centrale e getti a pioggia laterali.  
**Disponibile in diverse finiture.**

**EN** \_ AISI 304 steel ceiling shower head with central LED light and side rain jets.  
Available in different finishes.

**DE** \_ Deckenbrause aus Edelstahl AISI 304 mit zentraler LED-Beleuchtung und seitlichen Regendüsen.  
In verschiedenen Ausführungen erhältlich.


**FR** \_ Tête de douche pour plafond en acier AISI 304 avec LED centrale et jets pluie latéraux.  
Disponibile en différentes finitions.

**ES** \_ Rociador a techo de acero AISI 304 con luz LED central y chorros tipo lluvia laterales.  
Disponibile en varios acabados.

**RU** \_ Потолочная душевая лейка из стали AISI304 с центральной светодиодной подсветкой и боковыми форсунками дождя. Доступна в различных отделках.

**1****2**

| H   | P    | L    | ART.     |       |       |
|-----|------|------|----------|-------|-------|
| 1,2 | 20,5 | 20,5 | SPA1_LED | 1.043 | 1.082 |



**IT** \_ Soffione a soffitto in acciaio AISI 304 con led centrale e quattro getti spray laterali.  
**Disponibile in diverse finiture.**

**EN** \_ AISI 304 stainless steel ceiling shower head with central LED light and four side spray jets.  
Available in different finishes.

**DE** \_ Deckenbrause aus Edelstahl AISI 304 mit zentraler LED-Beleuchtung und vier seitlichen Sprühdüsen.  
In verschiedenen Ausführungen erhältlich.


**FR** \_ Tête de douche pour plafond en acier AISI 304 avec LED centrale et quatre jets spray latéraux.  
Disponibile en différentes finitions.

**ES** \_ Rociador a techo de acero AISI 304 con luz LED central y cuatro chorros spray laterales.  
Disponibile en varios acabados.

**RU** \_ Потолочная душевая лейка из стали AISI304 с центральной светодиодной подсветкой и боковыми распылительными форсунками. Доступна в различных отделках.

**1****2**

| H   | P    | L    | ART.     |       |       |
|-----|------|------|----------|-------|-------|
| 1,2 | 20,5 | 20,5 | SPA2_LED | 1.037 | 1.076 |



**IT** \_ Soffione a soffitto in acciaio AISI 304 con led centrale e quattro getti nebulizzatori laterali.  
**Disponibile in diverse finiture.**

**EN** \_ AISI 304 steel ceiling shower head with central LED light and four side mist jets.  
Available in different finishes.

**DE** \_ Deckenbrause aus Edelstahl AISI 304 mit zentraler LED-Beleuchtung und vier seitlichen Nebeldüsen.  
In verschiedenen Ausführungen erhältlich.

**FR** \_ Tête de douche pour plafond en acier AISI 304 avec LED centrale et quatre jets brumisateurs latéraux.  
Disponibile en différentes finitions.


**ES** \_ Rociador a techo de acero AISI 304 con luz LED central y cuatro chorros nebulizadores laterales.  
Disponibile en varios acabados.

**RU** \_ Потолочная душевая лейка из стали AISI304 с центральной светодиодной подсветкой и боковыми форсунками тумана. Доступна в различных отделках.

**1****2**

| H   | P    | L    | ART.     |       |       |
|-----|------|------|----------|-------|-------|
| 1,2 | 20,5 | 20,5 | SPA3_LED | 1.056 | 1.096 |

SPA

**1**Acciaio Satinato AISI 316L  
AISI 316L Satin Stainless Steel**2**Acciaio Lucido AISI 316L  
AISI 316L Polished Stainless Steel**3**Acciaio AISI 316L Laccato Nero Opaco  
AISI 316L steel, matt black lacquered**4**PVD spazzolato  
PVD Brushed finish**5**PVD lucido  
PVD Polished finish

**IT** \_ Soffione a soffitto in acciaio AISI 304 con getto a chiodo centrale e getti a pioggia laterali.  
**Disponibile in diverse finiture.**

**EN** \_ AISI 304 stainless steel ceiling shower head with central jet and side rain jets.  
Available in different finishes.

**DE** \_ Deckenbrause aus Edelstahl AISI 304 mit zentralem Laminar - Strahl und seitlichen Regendüsen.  
In verschiedenen Ausführungen erhältlich.


**FR** \_ Tête de douche pour plafond en acier AISI 304 avec jet vertical central et jets pluie latéraux.  
Disponible en différentes finitions.

**ES** \_ Rociador a techo de acero AISI 304 con chorro laminar central y chorros tipo lluvia laterales.  
Disponible en varios acabados.

**RU** \_ Потолочная душевая лейка из стали AISI304 с центральной форсункой ламинированной струи и боковыми форсунками дождя. Доступна в различных отделках.

**1****2**

| H   | P    | L    | ART.  |     |     |
|-----|------|------|-------|-----|-----|
| 1,2 | 20,5 | 20,5 | SPA10 | 888 | 928 |



**IT** \_ Soffione a soffitto in acciaio AISI 304 con getto a chiodo centrale e quattro getti spray laterali.  
**Disponibile in diverse finiture.**

**EN** \_ AISI 304 steel ceiling shower head with central jet and four side spray jets.  
Available in different finishes.

**DE** \_ Deckenbrause aus Edelstahl AISI 304 mit zentralem Laminar - Strahl und vier seitlichen Sprühdüsen.  
In verschiedenen Ausführungen erhältlich.


**FR** \_ Tête de douche pour plafond en acier AISI 304 avec jet vertical central et quatre jets spray latéraux.  
Disponible en différentes finitions.

**ES** \_ Rociador a techo de acero AISI 304 con chorro laminar y cuatro chorros spray laterales.  
Disponible en varios acabados.

**RU** \_ Потолочная душевая лейка из стали AISI304 с центральной форсункой ламинированной струи и боковыми 4-мя распылительными форсунками. Доступна в различных отделках.

**1****2**

| H   | P    | L    | ART.  |     |     |
|-----|------|------|-------|-----|-----|
| 1,2 | 20,5 | 20,5 | SPA20 | 882 | 922 |



**IT** \_ Soffione a soffitto in acciaio AISI 304 con getto a chiodo centrale e quattro getti nebulizzatori laterali.  
**Disponibile in diverse finiture.**

**EN** \_ AISI 304 steel ceiling shower head with central jet and four side mist jets.  
Available in different finishes.

**DE** \_ Deckenbrause aus Edelstahl AISI 304 mit zentralem Laminar - Strahl und vier seitlichen Nebeldüsen.  
In verschiedenen Ausführungen erhältlich.

**FR** \_ Tête de douche pour plafond en acier AISI 304 jet vertical central et quatre jets brumisateurs latéraux.  
Disponible en différentes finitions.


**ES** \_ Rociador a techo de acero AISI 304 con chorro laminar y cuatro chorros nebulizadores laterales.  
Disponible en varios acabados.

**RU** \_ Потолочная душевая лейка из стали AISI304 с центральной форсункой ламинированной струи и боковыми 4-мя форсунками тумана. Доступна в различных отделках.

**1****2**

| H   | P    | L    | ART.  |     |     |
|-----|------|------|-------|-----|-----|
| 1,2 | 20,5 | 20,5 | SPA30 | 905 | 941 |

SPA

**1**Acciaio Satinato AISI 316L  
AISI 316L Satin Stainless Steel**2**Acciaio Lucido AISI 316L  
AISI 316L Polished Stainless Steel**3**Acciaio AISI 316L Laccato Nero Opaco  
AISI 316L steel, matt black lacquered**4**PVD spazzolato  
PVD Brushed finish**5**PVD lucido  
PVD Polished finish

**IT** \_ Soffione a soffitto in acciaio AISI 304 con getto spray Ø 32 mm centrale e getti a pioggia laterali.  
**Disponibile in diverse finiture.**

**EN** \_ AISI 304 steel ceiling shower head with central Ø 32 mm spray jet and side rain jets.  
Available in different finishes.

**DE** \_ Deckenbrause aus Edelstahl AISI 304 mit zentraler Sprühstrahl- Strahl Ø 32 mm und seitlichen Regendüsen.  
In verschiedenen Ausführungen erhältlich.


**FR** \_ Tête de douche pour plafond en acier AISI 304 avec jet pluie Ø 32 mm centrale et jets pluie latéraux.  
Disponibile en différentes finitions.

**ES** \_ Rociador a techo de acero AISI 304 con chorro spray de Ø 32 mm central y chorros tipo lluvia laterales.  
Disponibile en varios acabados.

**RU** \_ Потолочная душевая лейка из стали AISI 304 с распылительной струей Ø 32 мм и боковыми форсунками дождя. Доступна в различных отделках.

**1****2**

| H   | P    | L    | ART.  |     |     |
|-----|------|------|-------|-----|-----|
| 1,2 | 20,5 | 20,5 | SPA11 | 841 | 880 |



**IT** \_ Soffione a soffitto in acciaio AISI 304 con getto spray Ø 32 mm centrale e quattro getti spray laterali.  
**Disponibile in diverse finiture.**

**EN** \_ AISI 304 stainless steel ceiling shower head with central Ø 32 mm spray jet and four side spray jets.  
Available in different finishes.

**DE** \_ Deckenbrause aus Edelstahl AISI 304 mit zentraler Sprühstrahl- Strahl Ø 32 mm und vier seitlichen Sprühdüsen.  
In verschiedenen Ausführungen erhältlich.


**FR** \_ Tête de douche pour plafond en acier AISI 304 avec jet pluie Ø 32 mm centrale et quatre jets spray latéraux.  
Disponibile en différentes finitions.

**ES** \_ Rociador a techo de acero AISI 304 con chorro spray de Ø 32 mm central y cuatro chorros spray laterales.  
Disponibile en varios acabados.

**RU** \_ Потолочная душевая лейка из стали AISI 304 с распылительной струей Ø 32 мм и 4-мя боковыми распылительными форсунками. Доступна в различных отделках.

**1****2**

| H   | P    | L    | ART.  |     |     |
|-----|------|------|-------|-----|-----|
| 1,2 | 20,5 | 20,5 | SPA21 | 835 | 874 |



**IT** \_ Soffione a soffitto in acciaio AISI 304 con getto spray Ø 32 mm centrale e quattro getti nebulizzatori laterali.  
**Disponibile in diverse finiture.**

**EN** \_ AISI 304 steel ceiling shower head with central Ø 32 mm spray jet and four side mist jets.  
Available in different finishes.

**DE** \_ Deckenbrause aus Edelstahl AISI 304 mit zentraler Sprühstrahl- Strahl Ø 32 mm und vier seitlichen Nebeldüsen.  
In verschiedenen Ausführungen erhältlich.

**FR** \_ Tête de douche pour plafond en acier AISI 304 avec jet pluie Ø 32 mm centrale et quatre jets brumisateurs latéraux.  
Disponibile en différentes finitions.


**ES** \_ Rociador a techo de acero AISI 304 con chorro spray de Ø 32 mm central y cuatro chorros nebulizadores laterales.  
Disponibile en varios acabados.

**RU** \_ Потолочная душевая лейка из стали AISI 304 с распылительной струей Ø 32 мм и 4-мя боковыми форсунками тумана. Доступна в различных отделках.

**1****2**

| H   | P    | L    | ART.  |     |     |
|-----|------|------|-------|-----|-----|
| 1,2 | 20,5 | 20,5 | SPA31 | 857 | 894 |

CANDLE design Artemadesign

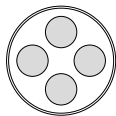
**IT \_ Soffione a soffitto in ottone con getto spray Ø 32 mm.****EN \_** Brass ceiling shower head with Ø 32 mm spray jet.**DE \_** Deckenkopfbrause aus Messing mit Sprühstrahl- Strahl Ø 32 mm.**FR \_** Tête de douche pour plafond avec jet pluie Ø 32 mm.**ES \_** Rociador a techo de latón con chorro spray de Ø 32 mm.**RU \_** Потолочная душевая лейка из латуни Ø 32 мм со струей распыления.Verniciato gofrato  
Embossed lacqueredFinitura Acciaio Satinato  
Satin Stainless Steel finishFinitura Cromo Lucido  
Polished Chrome finish

| H  | Ø   | ART.     |
|----|-----|----------|
| 40 | 4,5 | CANDLE10 |

**IT \_ Soffione a soffitto in ottone con getto a chiodo Ø 32 mm.****EN \_** Brass ceiling shower head with Ø 32 mm nailhead jet.**DE \_** Deckenkopfbrause aus Messing mit Laminar-Strahl Ø 32 mm.**FR \_** Tête de douche pour plafond avec jet Ø 32 mm.**ES \_** Rociador a techo de latón con chorro laminar de Ø 32 mm.**RU \_** Потолочная душевая лейка из латуни Ø 32 мм с ламинарной струей.Verniciato gofrato  
Embossed lacqueredFinitura Acciaio Satinato  
Satin Stainless Steel finishFinitura Cromo Lucido  
Polished Chrome finish

| H  | Ø   | ART.     |
|----|-----|----------|
| 40 | 4,5 | CANDLE11 |

SPOT\_BIG design GI-RA



Ø 8

6



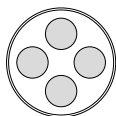
- IT** \_ Soffione a soffitto in ottone con quattro getti nebulizzatori Ø 24 mm.  
**EN** \_ Brass ceiling shower head with four misting jets, Ø 24 mm.  
**DE** \_ Deckenbrause aus Messing mit vier Nebeldüsen Ø 24 mm.  
**FR** \_ Tête de douche pour plafond en laiton avec 4 jets brumisateurs Ø 24 mm.  
**ES** \_ Rociador a techo de latón con cuatro chorros nebulizadores Ø 24 mm.  
**RU** \_ Потолочная душевая лейка из латуни с 4-мя форсунками тумана Ø 24 мм.

Verniciato gofrato  
Embossed lacquered

Finitura Acciaio Satinato  
Satin Stainless Steel finish

Finitura Cromo Lucido  
Polished Chrome finish

| H | Ø | ART.      |     |     |     |
|---|---|-----------|-----|-----|-----|
| 6 | 8 | SPOTBIG30 | 575 | 648 | 528 |



Ø 8

6



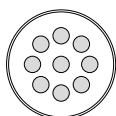
- IT** \_ Soffione a soffitto in ottone con quattro getti spray Ø 24 mm.  
**EN** \_ Brass ceiling shower head with four spray jets, Ø 24 mm.  
**DE** \_ Deckenbrause aus Messing mit vier Sprühstrahlen Ø 24 mm.  
**FR** \_ Tête de douche pour plafond en laiton avec 4 jets spray Ø 24 mm.  
**ES** \_ Rociador a techo de latón con cuatro chorros spray Ø 24 mm.  
**RU** \_ Потолочная душевая лейка из латуни с 4-мя распылительными форсунками Ø 24 мм.

Verniciato gofrato  
Embossed lacquered

Finitura Acciaio Satinato  
Satin Stainless Steel finish

Finitura Cromo Lucido  
Polished Chrome finish

| H | Ø | ART.      |     |     |     |
|---|---|-----------|-----|-----|-----|
| 6 | 8 | SPOTBIG20 | 575 | 648 | 528 |



Ø 8

6



- IT** \_ Soffione a soffitto in ottone con getto a pioggia.  
**EN** \_ Brass ceiling shower head with rain shower spray.  
**DE** \_ Deckenbrause aus Messing mit Regenstrahl.  
**FR** \_ Tête de douche pour plafond en laiton avec jet pluie.  
**ES** \_ Rociador a techo de latón con chorro tipo lluvia.  
**RU** \_ Потолочная душевая лейка из латуни с форсунками дождя.

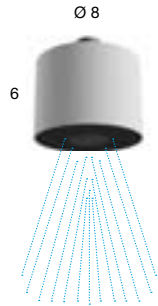
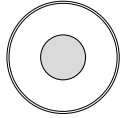
Verniciato gofrato  
Embossed lacquered

Finitura Acciaio Satinato  
Satin Stainless Steel finish

Finitura Cromo Lucido  
Polished Chrome finish

| H | Ø | ART.      |     |     |     |
|---|---|-----------|-----|-----|-----|
| 6 | 8 | SPOTBIG40 | 525 | 588 | 478 |

## SPOT\_BIG



**IT** \_ Soffione a soffitto in ottone con getto spray Ø 32 mm.

**EN** \_ Brass ceiling shower head with Ø 32 mm spray jet.

**DE** \_ Deckenkopfbrause aus Messing mit Sprühstrahl- Strahl Ø 32 mm.

**FR** \_ Tête de douche pour plafond avec jet pluie Ø 32 mm.

**ES** \_ Rociador a techo de latón con chorro spray de Ø 32 mm.

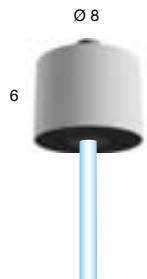
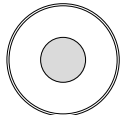
**RU** \_ Потолочная душевая лейка из латуни Ø 32 мм со струей распыления.

Verniciato gofrato  
Embossed lacquered

Finitura Acciaio Satinato  
Satin Stainless Steel finish

Finitura Cromo Lucido  
Polished Chrome finish

| H | Ø | ART.      | Verniciato gofrato<br>Embossed lacquered | Finitura Acciaio Satinato<br>Satin Stainless Steel finish | Finitura Cromo Lucido<br>Polished Chrome finish |
|---|---|-----------|--|---|---|
| 6 | 8 | SPOTBIG10 | 575                                      | 648   | 528   |



**IT** \_ Soffione a soffitto in ottone con getto a chiodo Ø 32 mm.

**EN** \_ Brass ceiling shower head with Ø 32 mm nailhead jet.

**DE** \_ Deckenkopfbrause aus Messing mit Laminar-Strahl Ø 32 mm.

**FR** \_ Tête de douche pour plafond avec jet Ø 32 mm.

**ES** \_ Rociador a techo de latón con chorro laminar de Ø 32 mm.

**RU** \_ Потолочная душевая лейка из латуни Ø 32 мм с ламинарной струей.

Verniciato gofrato  
Embossed lacquered

Finitura Acciaio Satinato  
Satin Stainless Steel finish

Finitura Cromo Lucido  
Polished Chrome finish

| H | Ø | ART.      | Verniciato gofrato<br>Embossed lacquered | Finitura Acciaio Satinato<br>Satin Stainless Steel finish | Finitura Cromo Lucido<br>Polished Chrome finish |
|---|---|-----------|--|---|---|
| 6 | 8 | SPOTBIG11 | 525                                      | 588   | 478   |



taps /  
rubinetteria

# NAZIONALE

2026

design\_Michele Vitaloni

Un gioiello o meglio un diamante, dalle caratteristiche linee nette e rigorose, le facce nitide, le superfici lisce. O forse un piccolo lingotto in alcune versioni ancora più preziose, o ancora un ingranaggio di assoluta precisione, che si incastra perfettamente in un disegno più grande, espressione del linguaggio contemporaneo di antoniolupi. Sono le manopole importanti, inedite e identitarie a caratterizzare la collezione di rubinetteria Nazionale. Parallelepipedi dalla geometria trapezoidale e dalle dimensioni generose, la cui forma finale facilita la presa e invoglia a un naturale movimento di rotazione.

Il contrasto formale con la bocca di erogazione dalla sezione cilindrica genera una sensazione di spaesamento che costringe a porre l'attenzione proprio sulle manopole, impreziosite da finiture eleganti e sofisticate. La serie è realizzata in Acciaio Aisi 316 L nelle finiture satinato e lucido, laccato nero opaco ed in più le nuove 4 finiture PVD sia nella versione spazzolata che lucida, nei colori Ottone, Oro, Rame e Cromo Nero. La serie si declina nelle versioni per lavabo, bidet, vasca e doccia. Per il lavabo la rubinetteria può trovare posto a muro o sul piano d'appoggio, con la manopola anche distante dal punto di erogazione dell'acqua. Viene generato così un gioco continuo di rimandi tra i riflessi di queste pepite metalliche e l'acqua, tra la luce deviata dai tagli diagonali e l'omogeneità dell'intonaco o le infinite sfumature delle pietre naturali.

*A jewel, or rather a diamond, with clean, rigorous lines, sharp edges, and smooth surfaces. Or perhaps a small ingot in some even more precious versions, or a gear of absolute precision, which fits perfectly into a larger design, an expression of antoniolupi's contemporary language. These are the important, original, and distinctive knobs that characterize the Nazionale tap collection. Parallelepipeds with trapezoidal geometry and generous dimensions, whose final shape facilitates grip and encourages a natural rotational movement.*

*The formal contrast with the cylindrical spout creates a sense of disorientation that forces the attention to focus on the handles, embellished with elegant and sophisticated finishes. The collection is made of Aisi 316 L steel and is available in both satin and polished finishes, as well as matt black. Additionally, it features four new PVD finishes—brushed and polished—in Ottone, Oro, Rame, and Cromo Nero. The series is available in versions for sinks, bidets, bathtubs, and showers. For the sink, the taps can be mounted on the wall or on the countertop, with the knob even distant from the water outlet. This creates a continuous interplay between the reflections of these metallic nuggets and the water, between the light deflected by the diagonal cuts and the homogeneity of the plaster or the infinite shades of natural stone.*



NAZIONALE





NAZIONALE



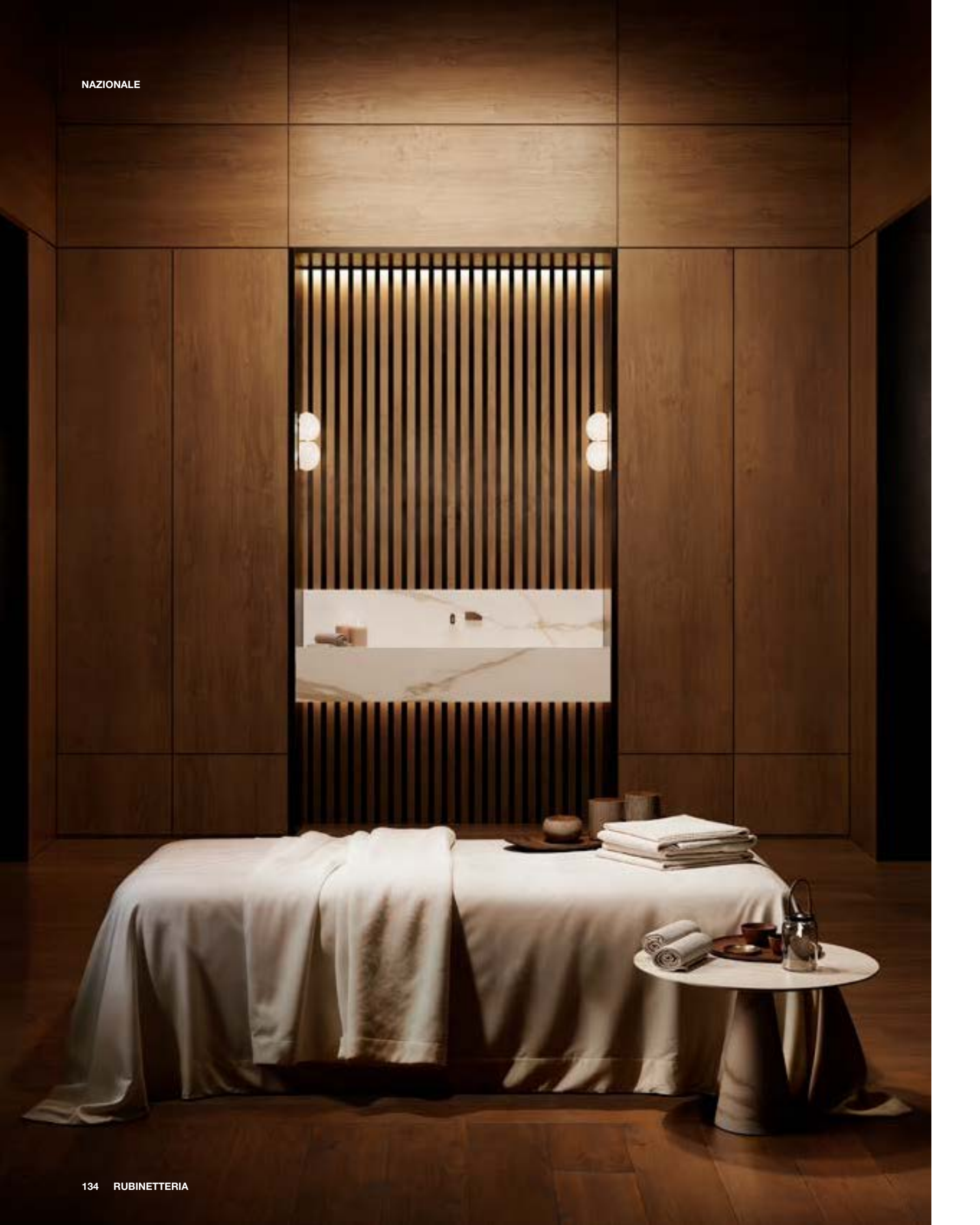














NAZIONALE





NAZIONALE





NAZIONALE



rubinetteria







NAZIONALE





NAZIONALE









NAZIONALE





NAZIONALE









**FASCE DI  
PREZZO****Price  
ranges****Preisspannen****Catégories  
de prix****Categorías  
de precio****Категории  
цен****1**

**IT \_ Acciaio Satinato AISI 316L**  
**EN \_ AISI 316L Satin Stainless Steel**  
**DE \_ Edelstahl satiniert AISI 316L**  
**FR \_ Acier Satiné AISI 316L**  
**ES \_ Acero Satinado AISI 316L**  
**RU \_ Сатинированная сталь AISI 316L**

**2**

**IT \_ Acciaio Lucido AISI 316L**  
**EN \_ AISI 316L Polished Stainless Steel**  
**DE \_ Edelstahl poliert AISI 316L**  
**FR \_ Acier Brillant AISI 316**  
**ES \_ Acero Brillante AISI 316L**  
**RU \_ Полированная сталь AISI 316L**

**3**

**IT \_ Acciaio AISI 316L Laccato Nero Opaco**  
**EN \_ AISI 316L steel, matt black lacquered**  
**DE \_ Edelstahl AISI 316L schwarz matt lackiert**  
**FR \_ Acier Laqué noir mat AISI 316L**  
**ES \_ Acero AISI 316L Lacado Negro Mate**  
**RU \_ Сталь AISI316L крашенная в черный матовый цвет**



**FASCE DI  
PREZZO****Price  
ranges****Preisspannen****Catégories  
de prix****Categorías  
de precio****Категории  
цен****4**

**IT \_ PVD Cromo Nero spazzolato**  
**EN \_ Brushed black chrome PVD**  
**DE \_ PVD schwarz Chrom gebürstet**  
**FR \_ PVD Chrome noir brossé**  
**ES \_ PVD Cromo negro cepillado**  
**RU \_ PVD чёрный хром, шлифованный**

**IT \_ PVD Ottone spazzolato**  
**EN \_ Brushed brass PVD**  
**DE \_ PVD Messing gebürstet**  
**FR \_ PVD Laiton brossé**  
**ES \_ PVD Latón cepillado**  
**RU \_ PVD латунь, шлифованная**

**IT \_ PVD Oro spazzolato**  
**EN \_ Brushed gold PVD**  
**DE \_ PVD Gold gebürstet**  
**FR \_ PVD Or brossé**  
**ES \_ PVD Oro cepillado**  
**RU \_ PVD золото, шлифованное**

**IT \_ PVD Rame spazzolato**  
**EN \_ Brushed copper PVD**  
**DE \_ PVD Kupfer gebürstet**  
**FR \_ PVD Cuivre brossé**  
**ES \_ PVD Cobre cepillado**  
**RU \_ PVD медь, шлифованная**

**5**

**IT \_ PVD Cromo Nero lucido**  
**EN \_ PVD Polished black chrome**  
**DE \_ PVD schwarz Chrom poliert**  
**FR \_ PVD Chrome noir brillant**  
**ES \_ PVD Cromo negro brillante**  
**RU \_ PVD чёрный хром, полированный**

**IT \_ PVD Ottone lucido**  
**EN \_ PVD Polished brass**  
**DE \_ PVD Messing poliert**  
**FR \_ PVD Laiton brillant**  
**ES \_ PVD Latón brillante**  
**RU \_ PVD латунь, полированная**

**IT \_ PVD Oro lucido**  
**EN \_ PVD Polished gold**  
**DE \_ PVD Gold poliert**  
**FR \_ PVD Or brillant**  
**ES \_ PVD Oro brillante**  
**RU \_ PVD золото, полированное**

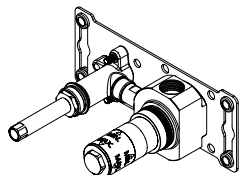
**IT \_ PVD Rame lucido**  
**EN \_ PVD Polished copper**  
**DE \_ PVD Kupfer poliert**  
**FR \_ PVD Cuivre brillant**  
**ES \_ PVD Cobre brillante**  
**RU \_ PVD медь, полированная**



NAZIONALE



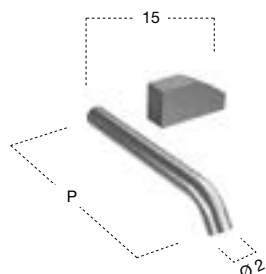
## NAZIONALE

**1**Acciaio Satinato AISI 316L  
AISI 316L Satin Stainless Steel**2**Acciaio Lucido AISI 316L  
AISI 316L Polished Stainless Steel**3**Acciaio AISI 316L Laccato Nero Opaco  
AISI 316L steel, matt black lacquered**4**PVD spazzolato  
PVD Brushed finish**5**PVD lucido  
PVD Polished finish**IT** \_ Corpo ad incasso per gruppo lavabo a parete.**EN** \_ Concealed valve for wall-mounted sink set.**DE** \_ Einbaukörper für Waschbecken- Wandarmatur.**FR** \_ Corps d'encastrement mural pour lavabo.**ES** \_ Mecanismo empotrado para conjunto mural de lavabo.**RU** \_ Встраиваемая часть для смесителя раковины.

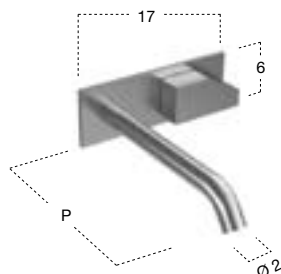
N.B. Per - For - Für - Pour - Para - Для:

Art. **NA200SA** - Art. **NA200LU** - Art. **NA200V** - Art. **NA200PVDS** - Art. **NA200PVDL** - Art. **NA201SA** - Art. **NA201LU** -  
Art. **NA201V** - Art. **NA201PVDS** - Art. **NA201PVDL** - Art. **NA200PSA** - Art. **NA200PLU** - Art. **NA200PV** - Art. **NA200PPVDS** -  
Art. **NA200PPVDL** - Art. **NA201PSA** - Art. **NA201PLU** - Art. **NA201PV** - Art. **NA201PPVDS** - Art. **NA201PPVDL**

## ART.

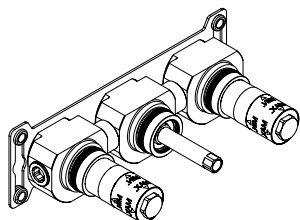
**NAIN201****526****IT** \_ Gruppo lavabo a parete completo di erogatore e comando progressivo, escluso di corpo ad incasso.**EN** \_ Wall-mounted sink set complete with spout and progressive handle, excluding concealed valve.**DE** \_ Waschbecken- Wandarmatur komplett mit Auslauf und progressivem Mischer, ohne Einbaukörper.**FR** \_ Bec d'écoulement avec système progressif mural pour lavabo sans corps d'encastrement.**ES** \_ Conjunto mural de lavabo completo con caño y mando progresivo. No incluye mecanismo empotrado.**RU** \_ Смеситель настенный встраиваемый для раковины, в комплекте излив и прогрессивное управление, без встраиваемой части.**1** **2** **3** **4** **5**

| P    | L  | ART.             | 1     | 2     | 3     | 4     | 5     |
|------|----|------------------|-------|-------|-------|-------|-------|
| 19,5 | 15 | <b>NA200SA</b>   | 1.107 |       |       |       |       |
|      |    | <b>NA200LU</b>   |       | 1.342 |       |       |       |
|      |    | <b>NA200V</b>    |       |       | 1.245 |       |       |
|      |    | <b>NA200PVDS</b> |       |       |       | 1.342 |       |
|      |    | <b>NA200PVDL</b> |       |       |       |       | 1.587 |
| 25,5 | 15 | <b>NA201SA</b>   | 1.163 |       |       |       |       |
|      |    | <b>NA201LU</b>   |       | 1.393 |       |       |       |
|      |    | <b>NA201V</b>    |       |       | 1.296 |       |       |
|      |    | <b>NA201PVDS</b> |       |       |       | 1.413 |       |
|      |    | <b>NA201PVDL</b> |       |       |       |       | 1.627 |

**IT** \_ Gruppo lavabo a parete, con placca posteriore, completo di erogatore e comando progressivo.**Escluso di corpo ad incasso.****EN** \_ Wall-mounted sink mixer, with rear plate, complete with spout and progressive control handle. Excluding concealed valve.**DE** \_ Waschbecken- Wandarmatur, mit Platte, komplett mit Auslauf und progressivem Mischer. Ohne Einbaukörper.**FR** \_ Bec d'écoulement avec système progressif mural pour lavabo et plaque de finition. Sans corps d'encastrement.**ES** \_ Conjunto mural de lavabo con placa posterior, completo con caño y mando progresivo. No incluye mecanismo empotrado.**RU** \_ Смеситель настенный встраиваемый для раковины, на пластине, в комплекте излив и прогрессивное управление. Без встраиваемой части.**1** **2** **3** **4** **5**

| H  | P  | L                 | ART.              | 1     | 2     | 3     | 4     | 5     |
|----|----|-------------------|-------------------|-------|-------|-------|-------|-------|
| 6  | 20 | 17                | <b>NA200PSA</b>   | 1.326 |       |       |       |       |
|    |    |                   | <b>NA200PLU</b>   |       | 1.673 |       |       |       |
|    |    |                   | <b>NA200PV</b>    |       |       | 1.571 |       |       |
|    |    |                   | <b>NA200PPVDS</b> |       |       |       | 1.791 |       |
|    |    |                   | <b>NA200PPVDL</b> |       |       |       |       | 2.153 |
| 26 | 17 | <b>NA201PSA</b>   | 1.383             |       |       |       |       |       |
|    |    | <b>NA201PLU</b>   |                   | 1.724 |       |       |       |       |
|    |    | <b>NA201PV</b>    |                   |       | 1.622 |       |       |       |
|    |    | <b>NA201PPVDS</b> |                   |       |       | 1.857 |       |       |
|    |    | <b>NA201PPVDL</b> |                   |       |       |       | 2.224 |       |

## NAZIONALE

**1**Acciaio Satinato AISI 316L  
AISI 316L Satin Stainless Steel**2**Acciaio Lucido AISI 316L  
AISI 316L Polished Stainless Steel**3**Acciaio AISI 316L Laccato Nero Opaco  
AISI 316L steel, matt black lacquered**4**PVD spazzolato  
PVD Brushed finish**5**PVD lucido  
PVD Polished finish**IT** \_ Corpo ad incasso per gruppo lavabo a parete.**EN** \_ Concealed valve for wall mounted sink set.**DE** \_ Einbaukörper für Waschbecken- Wandarmatur.**FR** \_ Corps d'encastrement mural pour lavabo.**ES** \_ Mecanismo empotrado para conjunto mural de lavabo.**RU** \_ Встраиваемая часть для смесителя раковины.

N.B. Per - For - Für - Pour - Para - Для:

Art. **NA231SA** - Art. **NA231LU** - Art. **NA231V** - Art. **NA231PVDS** - Art. **NA231PVDL** - Art. **NA232SA** - Art. **NA232LU** - Art. **NA232V** - Art. **NA232PVDS** - Art. **NA232PVDL**

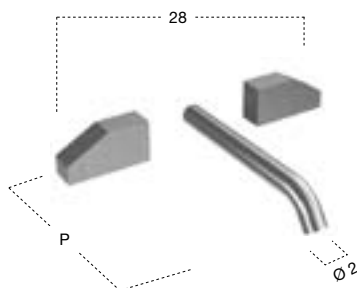
## ART.

NAIN231

669

**IT** \_ Gruppo lavabo a parete completo di erogatore e rubinetti di comando acqua calda e fredda.**Escluso di corpo ad incasso.****EN** \_ Wall-mounted sink set complete with spout and hot and cold-water handles, excluding concealed valve.**DE** \_ Waschbecken-Wandarmatur komplett mit Auslauf und Warm- und Kaltwasserhähnen, ohne Einbaukörper.**FR** \_ Bec d'écoulement avec commande eau chaude eau froide mural pour lavabo sans corps d'encastrement.**ES** \_ Conjunto mural de lavabo completo con caño y mandos de agua caliente y fría.

No incluye mecanismo empotrado.

**RU** \_ Смеситель настенный встраиваемый для раковины, в комплекте излив и ручки управления горячей и холодной водой. Без встраиваемой части.**1****2****3****4****5**

P L ART.

19,5 28

NA231SA

1.913

NA231LU

2.275

NA231V

2.148

NA231PVDS

2.280

NA231PVDL

2.663

25,5 28

NA232SA

1.964

NA232LU

2.326

NA232V

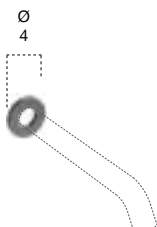
2.199

NA232PVDS

2.352

NA232PVDL

2.739

**IT** \_ Optional: rosetta per erogatore a parete.**EN** \_ Optional: boss for wall-mounted spout.**DE** \_ Optional: Rosette für Wandauslauf.**FR** \_ Option: rosace pour bec d'écoulement.**ES** \_ Opcional: roseta para caño mural.**RU** \_ Опционально: накладка для настенного излива.**1****2****3****4****5**

Ø ART.

4

NARL40SA

87

NARL40LU

133

NARL40V

108

NARL40PVDS

174

NARL40PVDL

220

## NAZIONALE

**1**

Acciaio Satinato AISI 316L  
AISI 316L Satin Stainless Steel

**2**

Acciaio Lucido AISI 316L  
AISI 316L Polished Stainless Steel

**3**

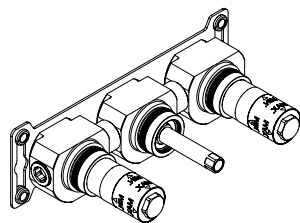
Acciaio AISI 316L Laccato Nero Opaco  
AISI 316L steel, matt black lacquered

**4**

PVD spazzolato  
PVD Brushed finish

**5**

PVD lucido  
PVD Polished finish



**IT** \_ Corpo ad incasso per gruppo lavabo a parete.

**EN** \_ Concealed valve for wall mount sink set.

**DE** \_ Einbaukörper für Waschbecken- Wandarmatur.

**FR** \_ Corps d'encastrement mural pour lavabo.

**ES** \_ Mecanismo empotrado para conjunto mural de lavabo.

**RU** \_ Встраиваемая часть для смесителя раковины.

N.B. Per - For - Für - Pour - Para - Для:

Art. **NA231PSA** - Art. **NA231PLU** - Art. **NA231PV** - Art. **NA231PPVDS** - Art. **NA231PPVDL** - Art. **NA232PSA** -  
Art. **NA232PLU** - Art. **NA232PV** - Art. **NA232PPVDS** - Art. **NA232PPVDL**

## ART.

NAIN231

669

**IT** \_ Gruppo lavabo a parete con placca, completo di erogatore e rubinetti di comando acqua calda e fredda.  
Escluso di corpo ad incasso.

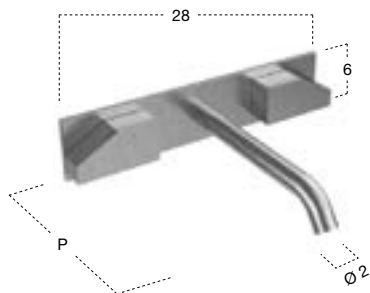
**EN** \_ Wall-mounted sink set with plate, complete with spout and hot and cold-water handles,  
excluding concealed valve.

**DE** \_ Waschbecken-Wandarmatur mit Platte, komplett mit Auslauf und Warm- und Kaltwasserhähnen.  
Ohne Einbaukörper.

**FR** \_ Bec d'écoulement avec commande eau chaude eau froide mural pour lavabo et plaque de finition.  
Sans corps d'encastrement.

**ES** \_ Conjunto mural de lavabo con placa, completo con caño y mandos de agua caliente y fría.  
No incluye mecanismo empotrado.

**RU** \_ Смеситель настенный встраиваемый для раковины, на пластине, в комплекте излив и ручки управления горячей и холодной водой. Без встраиваемой части.



| H  | P  | L          | ART.       | 1     | 2     | 3     | 4     | 5     |
|----|----|------------|------------|-------|-------|-------|-------|-------|
| 6  | 20 | 28         | NA231PSA   | 2.219 |       |       |       |       |
|    |    |            | NA231PLU   |       | 2.719 |       |       |       |
|    |    |            | NA231PV    |       |       | 2.581 |       |       |
|    |    |            | NA231PPVDS |       |       |       | 2.867 |       |
|    |    |            | NA231PPVDL |       |       |       |       | 3.397 |
| 26 | 28 | NA232PSA   | 2.270      |       |       |       |       |       |
|    |    | NA232PLU   |            | 2.770 |       |       |       |       |
|    |    | NA232PV    |            |       | 2.637 |       |       |       |
|    |    | NA232PPVDS |            |       |       | 2.938 |       |       |
|    |    | NA232PPVDL |            |       |       |       | 3.468 |       |

NAZIONALE

1

Acciaio Satinato AISI 316L  
AISI 316L Satin Stainless Steel

2

Acciaio Lucido AISI 316L  
AISI 316L Polished Stainless Steel

3

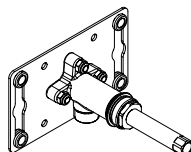
Acciaio AISI 316L Laccato Nero Opaco  
AISI 316L steel, matt black lacquered

4

PVD spazzolato  
PVD Brushed finish

5

PVD lucido  
PVD Polished finish



IT \_ **Corpo ad incasso per erogatore a parete.**

EN \_ Concealed valve for sink spout.

DE \_ Einbaukörper für Wandauslauf.

FR \_ Corps d'encastrement mural pour bec d'écoulement.

ES \_ Mecanismo empotrado para caño mural.

RU \_ Встраиваемая часть для смесителя раковины.

N.B. Per - For - Für - Pour - Para - Для:

Art. **NA921SA** - Art. **NA921LU** - Art. **NA921V** - Art. **NA921PVDS** - Art. **NA921PVDL** - Art. **NA922SA** - Art. **NA922LU** - Art. **NA922V** - Art. **NA922PVDS** - Art. **NA922PVDL** - Art. **NA704SA** - Art. **NA704LU** - Art. **NA704V** - Art. **NA704PVDS** - Art. **NA704PVDL**

ART.

**NAIN921**

184

IT \_ **Erogatore a parete per lavabo, escluso di corpo ad incasso.**

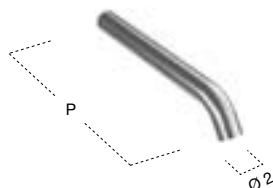
EN \_ Wall-mounted spout for sink, excluding concealed valve.

DE \_ Wandauslauf fuer Waschbecken, ohne Einbaukörper.

FR \_ Bec d'écoulement mural pour lavabo sans corps d'encastrement.

ES \_ Caño mural para lavabo. No incluye mecanismo empotrado.

RU \_ Излив настенный для раковины, без встраиваемой части.



|      |   |                  | 1   | 2                | 3   | 4   | 5   |     |
|------|---|------------------|-----|------------------|-----|-----|-----|-----|
| P    | Ø | ART.             |     |                  |     |     |     |     |
|      |   | 15               | 2   | <b>NA920SA</b>   | 327 |     |     |     |
|      |   |                  |     | <b>NA920LU</b>   |     | 429 |     |     |
|      |   |                  |     | <b>NA920V</b>    |     |     | 398 |     |
|      |   |                  |     | <b>NA920PVDS</b> |     |     |     | 439 |
|      |   | <b>NA920PVDL</b> |     |                  |     |     | 536 |     |
| 19,5 | 2 | <b>NA921SA</b>   | 327 |                  |     |     |     |     |
|      |   | <b>NA921LU</b>   |     | 429              |     |     |     |     |
|      |   | <b>NA921V</b>    |     |                  | 398 |     |     |     |
|      |   | <b>NA921PVDS</b> |     |                  |     | 439 |     |     |
|      |   | <b>NA921PVDL</b> |     |                  |     |     |     | 536 |
| 25,5 | 2 | <b>NA922SA</b>   | 378 |                  |     |     |     |     |
|      |   | <b>NA922LU</b>   |     | 480              |     |     |     |     |
|      |   | <b>NA922V</b>    |     |                  | 454 |     |     |     |
|      |   | <b>NA922PVDS</b> |     |                  |     | 500 |     |     |
|      |   | <b>NA922PVDL</b> |     |                  |     |     |     | 597 |

IT \_ **Optional: rosetta per erogatore a parete.**

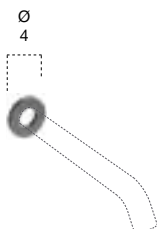
EN \_ Optional: boss for wall-mounted spout.

DE \_ Optional: Rosette für Wandauslauf.

FR \_ Option: rosace pour bec d'écoulement.

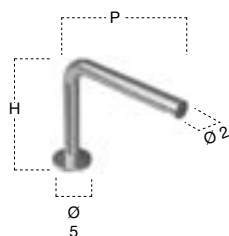
ES \_ Opcional: roseta para caño mural.

RU \_ Опционально: накладка для настенного излива.



|   |   |                   | 1  | 2   | 3   | 4 | 5   |
|---|---|-------------------|----|-----|-----|---|-----|
| Ø | 4 | ART.              |    |     |     |   |     |
|   |   | <b>NARL40SA</b>   | 87 |     |     |   |     |
|   |   | <b>NARL40LU</b>   |    | 133 |     |   |     |
|   |   | <b>NARL40V</b>    |    |     | 108 |   |     |
|   |   | <b>NARL40PVDS</b> |    |     |     |   | 174 |
|   |   | <b>NARL40PVDL</b> |    |     |     |   | 220 |

## NAZIONALE

**1**Acciaio Satinato AISI 316L  
AISI 316L Satin Stainless Steel**2**Acciaio Lucido AISI 316L  
AISI 316L Polished Stainless Steel**3**Acciaio AISI 316L Laccato Nero Opaco  
AISI 316L steel, matt black lacquered**4**PVD spazzolato  
PVD Brushed finish**5**PVD lucido  
PVD Polished finish**IT** \_ Erogatore da piano per lavabo.**EN** \_ Countertop spout for sink.**DE** \_ WT- Auslauf.**FR** \_ Bec d'écoulement pour lavabo.**ES** \_ Caño de sobre encimera para lavabo.**RU** \_ Излив на столешницу для раковины.

| H  | P  | Ø | ART.       | 1   | 2   | 3   | 4   | 5     |
|----|----|---|------------|-----|-----|-----|-----|-------|
| 15 | 18 | 5 | ES100QSA   | 538 |     |     |     |       |
|    |    |   | ES100QLU   |     | 690 |     |     |       |
|    |    |   | ES100QV    |     |     | 703 |     |       |
|    |    |   | ES100QPVDS |     |     |     | 828 |       |
|    |    |   | ES100QPVDL |     |     |     |     | 1.062 |
| 20 | 20 | 5 | ES101QSA   | 550 |     |     |     |       |
|    |    |   | ES101QLU   |     | 722 |     |     |       |
|    |    |   | ES101QV    |     |     | 749 |     |       |
|    |    |   | ES101QPVDS |     |     |     | 857 |       |
|    |    |   | ES101QPVDL |     |     |     |     | 1.111 |
| 20 | 25 | 5 | ES103QSA   | 585 |     |     |     |       |
|    |    |   | ES103QLU   |     | 757 |     |     |       |
|    |    |   | ES103QV    |     |     | 777 |     |       |
|    |    |   | ES103QPVDS |     |     |     | 899 |       |
|    |    |   | ES103QPVDL |     |     |     |     | 1.164 |
| 25 | 25 | 5 | ES102QSA   | 585 |     |     |     |       |
|    |    |   | ES102QLU   |     | 757 |     |     |       |
|    |    |   | ES102QV    |     |     | 777 |     |       |
|    |    |   | ES102QPVDS |     |     |     | 899 |       |
|    |    |   | ES102QPVDL |     |     |     |     | 1.164 |

**IT** \_ Erogatore da piano per bidet.**EN** \_ Spout for bidet.**DE** \_ Auslauf für Bidet.**FR** \_ Bec d'écoulement pour bidet.**ES** \_ Caño de sobremesa para bidet.**RU** \_ Излив для биде.

| H    | P  | Ø | ART.       | 1   | 2   | 3   | 4   | 5   |
|------|----|---|------------|-----|-----|-----|-----|-----|
| 10,5 | 14 | 5 | ES410NSA   | 530 |     |     |     |     |
|      |    |   | ES410NLU   |     | 635 |     |     |     |
|      |    |   | ES410NV    |     |     | 707 |     |     |
|      |    |   | ES410NPVDS |     |     |     | 816 |     |
|      |    |   | ES410NPVDL |     |     |     |     | 978 |

NAZIONALE

1

Acciaio Satinato AISI 316L  
AISI 316L Satin Stainless Steel

2

Acciaio Lucido AISI 316L  
AISI 316L Polished Stainless Steel

3

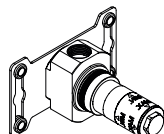
Acciaio AISI 316L Laccato Nero Opaco  
AISI 316L steel, matt black lacquered

4

PVD spazzolato  
PVD Brushed finish

5

PVD lucido  
PVD Polished finish



IT \_ **Corpo ad incasso per comando progressivo da parete.**

EN \_ Concealed valve for progressive wall mount handle.

DE \_ Einbaukörper für progressiven Wandmischer.

FR \_ Corps d'encastrement pour système progressif mural.

ES \_ Mecanismo empotrado para mando progresivo mural.

RU \_ Встраиваемая часть для ручки прогрессивного управления, без встраиваемой части.

N.B. Per - For - Für - Pour - Para - Для:

Art. **NA601SA** - Art. **NA601LU** - Art. **NA601V** - Art. **NA601PVDS** - Art. **NA601PVDL**

ART.

**NAIN600**

**378**

IT \_ **Comando progressivo da parete, escluso di corpo ad incasso.**

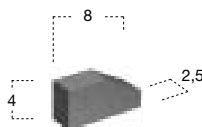
EN \_ Progressive wall-mounted handle, excluding concealed valve.

DE \_ Progressiver Wandmischer, ohne Einbaukörper.

FR \_ Système progressif mural sans corps d'encastrement.

ES \_ Mando progresivo mural. No incluye mecanismo empotrado.

RU \_ Ручка настенная прогрессивного управления, без встраиваемой части.



| H | P   | L | ART.             | 1   | 2   | 3   | 4   | 5     |
|---|-----|---|------------------|-----|-----|-----|-----|-------|
| 4 | 2,5 | 8 | <b>NA601SA</b>   | 796 |     |     |     |       |
|   |     |   | <b>NA601LU</b>   |     | 934 |     |     |       |
|   |     |   | <b>NA601V</b>    |     |     | 888 |     |       |
|   |     |   | <b>NA601PVDS</b> |     |     |     | 924 |       |
|   |     |   | <b>NA601PVDL</b> |     |     |     |     | 1.071 |

IT \_ **Optional: placca posteriore per comando progressivo a parete.**

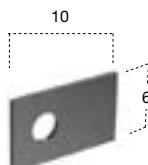
EN \_ Optional: rear plate for progressive wall handle.

DE \_ Optional: Rückplatte für progressiven Wandmischer.

FR \_ Option: plaque de finition mural pour commande progressive mural.

ES \_ Opcional: placa posterior para mando progresivo de pared.

RU \_ Дополнительно: настенная задняя пластина для прогрессивного управления.



| H | L  | ART.              | 1   | 2   | 3   | 4   | 5   |
|---|----|-------------------|-----|-----|-----|-----|-----|
| 6 | 10 | <b>NA600PSA</b>   | 209 |     |     |     |     |
|   |    | <b>NA600PLU</b>   |     | 343 |     |     |     |
|   |    | <b>NA600PV</b>    |     |     | 284 |     |     |
|   |    | <b>NA600PPVDS</b> |     |     |     | 380 |     |
|   |    | <b>NA600PPVDL</b> |     |     |     |     | 503 |

## NAZIONALE

**1**

**Acciaio Satinato AISI 316L**  
AISI 316L Satin Stainless Steel

**2**

**Acciaio Lucido AISI 316L**  
AISI 316L Polished Stainless Steel

**3**

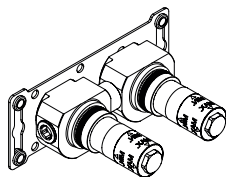
**Acciaio AISI 316L Laccato Nero Opaco**  
AISI 316L steel, matt black lacquered

**4**

**PVD spazzolato**  
PVD Brushed finish

**5**

**PVD lucido**  
PVD Polished finish



**IT** \_ **Corpo ad incasso da parete acqua calda e fredda per lavabo e bidet.**

**EN** \_ Concealed valve for hot and cold water handles for sink and bidet.

**DE** \_ Einbaukörper Warm- und Kaltwasser für Waschbecken und Bidet.

**FR** \_ Corps d'encastrement mural pour lavabo et bidet, eau chaude et eau froide.

**ES** \_ Mecanismo empotrado mural para mandos de agua caliente y fría para lavabo y bidé.

**RU** \_ Встраиваемая часть для ручек управления горячей и холодной водой (для раковины и биде).

N.B. Per - For - Für - Pour - Para - Для:

Art. **NA221SA** - Art. **NA221LU** - Art. **NA221V** - Art. **NA221PVDS** - Art. **NA221PVDL**

## ART.

NAIN221

526

**IT** \_ **Gruppo lavabo a parete con rubinetti di comando acqua calda e fredda, per lavabo, bidet.**

**Escluso di corpo ad incasso.**

**EN** \_ Wall-mounted sink set with hot and cold water handles for sink and bidet.

Concealed valve not included.

**DE** \_ Waschbecken- Wandarmatur komplett mit Warm- und Kaltwasserhähnen, für Waschbecken und Bidet.

Ohne Einbaukörper.

**FR** \_ Commande murale pour lavabo et bidet, eau chaude et eau froide.

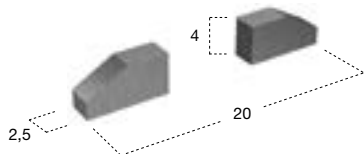
Sans corps d'encastrement.

**ES** \_ Conjunto mural de lavabo con mandos de agua caliente y fría para lavabo y bidé.

No incluye mecanismo empotrado.

**RU** \_ Смеситель настенный с ручками управления горячей и холодной водой (для раковины и биде).

Без встраиваемой части.


**1****2****3****4****5**

| H | P   | L  | ART.      | 1     | 2     | 3     | 4     | 5     |
|---|-----|----|-----------|-------|-------|-------|-------|-------|
| 4 | 2,5 | 20 | NA221SA   | 1.571 |       |       |       |       |
|   |     |    | NA221LU   |       | 1.826 |       |       |       |
|   |     |    | NA221V    |       |       | 1.755 |       |       |
|   |     |    | NA221PVDS |       |       |       | 1.821 |       |
|   |     |    | NA221PVDL |       |       |       |       | 2.112 |


NAZIONALE



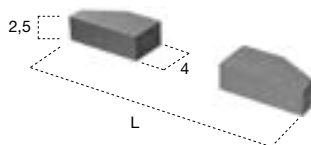
## NAZIONALE

**1**Acciaio Satinato AISI 316L  
AISI 316L Satin Stainless Steel**2**Acciaio Lucido AISI 316L  
AISI 316L Polished Stainless Steel**3**Acciaio AISI 316L Laccato Nero Opaco  
AISI 316L steel, matt black lacquered**4**PVD spazzolato  
PVD Brushed finish**5**PVD lucido  
PVD Polished finish**IT** \_ Comando progressivo remoto da piano versione destra.**EN** \_ Remote progressive handle for top mounting right version.**DE** \_ Progressiver Mischer für WT Version rechts.**FR** \_ Commande mitigeur progressif pour top version droite.**ES** \_ Mando progresivo remoto de sobre encimera versión derecha.**RU** \_ Дистанционное прогрессивное управление на столешницу правая версия.

| H   | P | L | ART.        | 1     | 2     | 3     | 4     | 5     |
|-----|---|---|-------------|-------|-------|-------|-------|-------|
| 2,5 | 4 | 8 | NA600RDSA   | 1.245 |       |       |       |       |
|     |   |   | NA600RDLU   |       | 1.377 |       |       |       |
|     |   |   | NA600RDV    |       |       | 1.347 |       |       |
|     |   |   | NA600RDPVDS |       |       |       | 1.408 |       |
|     |   |   | NA600RDPVDL |       |       |       |       | 1.551 |

**IT** \_ Comando progressivo remoto da piano versione sinistra.**EN** \_ Remote progressive handle for top mounting left version.**DE** \_ Progressiver Mischer für WT Version links.**FR** \_ Commande mitigeur progressif pour top version gauche.**ES** \_ Mando progresivo remoto de sobre encimera versión izquierda.**RU** \_ Дистанционное прогрессивное управление на столешницу левая версия.

| H   | P | L | ART.        | 1     | 2     | 3     | 4     | 5     |
|-----|---|---|-------------|-------|-------|-------|-------|-------|
| 2,5 | 4 | 8 | NA600RSSA   | 1.245 |       |       |       |       |
|     |   |   | NA600RSLU   |       | 1.377 |       |       |       |
|     |   |   | NA600RSV    |       |       | 1.347 |       |       |
|     |   |   | NA600RSPVDS |       |       |       | 1.408 |       |
|     |   |   | NA600RSPVDL |       |       |       |       | 1.551 |

**IT** \_ Rubinetti di comando acqua calda e fredda da piano.**EN** \_ Hot and cold-water handles for top mounting.**DE** \_ Warm- und Kaltwasserarmaturen für WT.**FR** \_ Commande eau chaude eau froide pour top.**ES** \_ Mandos agua caliente y fría de sobre encimera.**RU** \_ Смесители для горячей и холодной воды, устанавливаемые на столешнице.

| H   | P | ART.      | 1     | 2     | 3     | 4     | 5     |
|-----|---|-----------|-------|-------|-------|-------|-------|
| 2,5 | 4 | NA430SA   | 2.244 |       |       |       |       |
|     |   | NA430LU   |       | 2.499 |       |       |       |
|     |   | NA430V    |       |       | 2.346 |       |       |
|     |   | NA430PVDS |       |       |       | 2.474 |       |
|     |   | NA430PVDL |       |       |       |       | 2.729 |

NAZIONALE

1

Acciaio Satinato AISI 316L  
AISI 316L Satin Stainless Steel

2

Acciaio Lucido AISI 316L  
AISI 316L Polished Stainless Steel

3

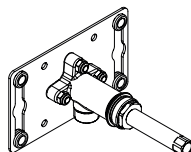
Acciaio AISI 316L Laccato Nero Opaco  
AISI 316L steel, matt black lacquered

4

PVD spazzolato  
PVD Brushed finish

5

PVD lucido  
PVD Polished finish



**IT** \_ **Corpo ad incasso per erogatore da parete.**  
**EN** \_ Concealed valve for sink spout.  
**DE** \_ Einbaukörper für Wandauslauf.  
**FR** \_ Corps d'encastrement mural pour bec d'écoulement.  
**ES** \_ Mecanismo empotrado para caño mural.  
**RU** \_ Встраиваемая часть для настенного излива.

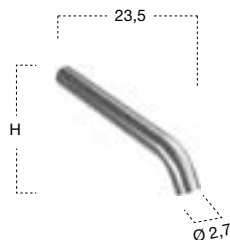
N.B. Per - For - Für - Pour - Para - Для:  
 Art. **NA704SA** - Art. **NA704LU** - Art.**NA704V** - Art. **NA704PVDS** - Art.**NA704PVDL**

ART.

**NAIN921**

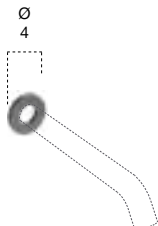
184

**IT** \_ **Erogatore a parete per vasca escluso di corpo ad incasso.**  
**EN** \_ Bathtub wall spout, concealed valve not included.  
**DE** \_ Wandauslauf für Badewanne, ohne Einbaukörper.  
**FR** \_ Bec d'écoulement mural pour baignoire sans corps d'encastrement.  
**ES** \_ Caño mural para bañera. No incluye mecanismo empotrado.  
**RU** \_ Излив настенный для ванны, без встраиваемой части.



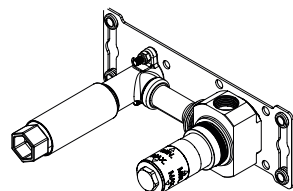
|          |          |                  | 1   | 2   | 3   | 4   | 5   |
|----------|----------|------------------|-----|-----|-----|-----|-----|
| <b>P</b> | <b>Ø</b> | <b>ART.</b>      |     |     |     |     |     |
| 23,5     | 4        | <b>NA704SA</b>   | 454 |     |     |     |     |
|          |          | <b>NA704LU</b>   |     | 572 |     |     |     |
|          |          | <b>NA704V</b>    |     |     | 531 |     |     |
|          |          | <b>NA704PVDS</b> |     |     |     | 587 |     |
|          |          | <b>NA704PVDL</b> |     |     |     |     | 704 |

**IT** \_ **Optional: rosetta per erogatore a parete.**  
**EN** \_ Optional: boss for wall-mounted spout.  
**DE** \_ Optional: Rosette für Wandauslauf.  
**FR** \_ Option: rosace pour bec d'écoulement.  
**ES** \_ Opcional: roseta para caño mural.  
**RU** \_ Опционально: накладка для настенного излива.



|          |                   |    | 1 | 2   | 3   | 4   | 5   |
|----------|-------------------|----|---|-----|-----|-----|-----|
| <b>Ø</b> | <b>ART.</b>       |    |   |     |     |     |     |
| 4        | <b>NARV40SA</b>   | 91 |   |     |     |     |     |
|          | <b>NARV40LU</b>   |    |   | 140 |     |     |     |
|          | <b>NARV40V</b>    |    |   |     | 113 |     |     |
|          | <b>NARV40PVDS</b> |    |   |     |     | 182 |     |
|          | <b>NARV40PVDL</b> |    |   |     |     |     | 231 |

## NAZIONALE

**1**Acciaio Satinato AISI 316L  
AISI 316L Satin Stainless Steel**2**Acciaio Lucido AISI 316L  
AISI 316L Polished Stainless Steel**3**Acciaio AISI 316L Laccato Nero Opaco  
AISI 316L steel, matt black lacquered**4**PVD spazzolato  
PVD Brushed finish**5**PVD lucido  
PVD Polished finish

**IT** \_ Corpo ad incasso per miscelatore progressivo per lavabo, vasca o doccia.

**EN** \_ Concealed valve for progressive mixer for sink, bathtub, or shower.

**DE** \_ Einbaukörper für progressiven Mischer für Waschbecken, Badewanne oder Dusche.

**FR** \_ Corps d'encastrement mural pour lavabo, baignoire et douche avec système progressif.

**ES** \_ Mecanismo empotrado para mezclador progresivo para lavabo, bañera o ducha.

**RU** \_ Встраиваемая часть для прогрессивного смесителя раковины, ванны или душа.

N.B. Per - For - Für - Pour - Para - Для:

Art. **NA650PSA** - Art. **NA650PLU** - Art. **NA650PV** - Art. **NA650PPVDS** - Art. **NA650PPVDL** - Art. **NA651PSA** -  
Art. **NA651PLU** - Art. **NA651PV** - Art. **NA651PPVDS** - Art. **NA651PPVDL**

## ART.

NAIN201P

470

**IT** \_ Gruppo vasca a parete, con placca posteriore, completo di erogatore e comando progressivo.

**Escluso di corpo ad incasso.**

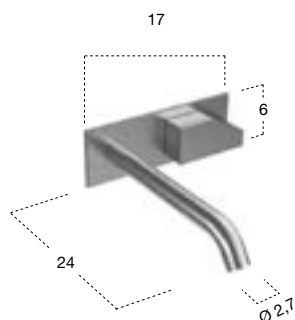
**EN** \_ Wall-mounted bathtub set, with rear plate, complete with spout and progressive handle, excluding concealed valve.

**DE** \_ Badewanne Wandarmatur, mit Platte, komplett mit Auslauf und progressivem Mischer. Ohne Einbaukörper.

**FR** \_ Bec d'écoulement avec système progressif et plaque de finition mural pour baignoir. Sans corps d'encastrement.

**ES** \_ Conjunto mural de bañera con placa posterior, completo con caño y mando progresivo. No incluye mecanismo empotrado.

**RU** \_ Смеситель настенный встраиваемый для ванны, на пластине, в комплекте излив и прогрессивное управление. Без встраиваемой части.



**1**      **2**      **3**      **4**      **5**

| H | P  | L  | ART.              |       |       |       |       |       |
|---|----|----|-------------------|-------|-------|-------|-------|-------|
| 6 | 24 | 17 | <b>NA650PSA</b>   | 1.479 |       |       |       |       |
|   |    |    | <b>NA650PLU</b>   |       | 1.836 |       |       |       |
|   |    |    | <b>NA650PV</b>    |       |       | 1.724 |       |       |
|   |    |    | <b>NA650PPVDS</b> |       |       |       | 1.903 |       |
|   |    |    | <b>NA650PPVDL</b> |       |       |       |       | 2.336 |

**IT** \_ Gruppo doccia a parete, con placca posteriore, completo di doccia con flessibile 150 cm e comando progressivo. Escluso di corpo ad incasso.

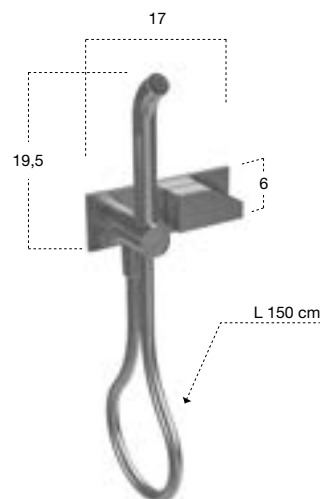
**EN** \_ Wall-mounted shower set, with rear plate, complete with hand shower with 150 cm hose and progressive handle. Excludes concealed valve.

**DE** \_ Wand- Duschbatterie, mit Platte, komplett mit Handbrause mit flexiblem Schlauch 150 cm und progressivem Mischer. Ohne Einbaukörper.

**FR** \_ Système progressif mural avec plaque de finition, douchette à main et flexible de 150cm. Sans corps d'encastrement.

**ES** \_ Conjunto mural de ducha con placa posterior, completo con ducha de mano con flexo de 150 cm y mando progresivo. No incluye mecanismo empotrado.

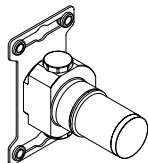
**RU** \_ Смеситель настенный для душа, на пластине, в комплекте с ручным душем, шлангом на 150 см и прогрессивным управлением. Без встраиваемой части.



**1**      **2**      **3**      **4**      **5**

| H    | P   | L  | ART.              |       |       |       |       |       |
|------|-----|----|-------------------|-------|-------|-------|-------|-------|
| 19,5 | 9,5 | 17 | <b>NA651PSA</b>   | 1.857 |       |       |       |       |
|      |     |    | <b>NA651PLU</b>   |       | 2.275 |       |       |       |
|      |     |    | <b>NA651PV</b>    |       |       | 2.250 |       |       |
|      |     |    | <b>NA651PPVDS</b> |       |       |       | 2.336 |       |
|      |     |    | <b>NA651PPVDL</b> |       |       |       |       | 2.923 |

## NAZIONALE

**1**Acciaio Satinato AISI 316L  
AISI 316L Satin Stainless Steel**2**Acciaio Lucido AISI 316L  
AISI 316L Polished Stainless Steel**3**Acciaio AISI 316L Laccato Nero Opaco  
AISI 316L steel, matt black lacquered**4**PVD spazzolato  
PVD Brushed finish**5**PVD lucido  
PVD Polished finish

**IT** \_ Corpo ad incasso per comando progressivo da parete, per doccia.

**EN** \_ Concealed valve for progressive wall mount handle.

**DE** \_ Einbaukörper für progressiven Wandmischer.

**FR** \_ Corps d'encastrement pour système progressif mural pour douche.

**ES** \_ Mecanismo empotrado para mando progresivo mural para ducha.

**RU** \_ Встраиваемая часть для настенной ручки прогрессивного управления, для душа.

N.B. Per - For - Für - Pour - Para - Для:

Art. **NA654SA** - Art. **NA654LU** - Art. **NA654V** - Art. **NA654PVDS** - Art. **NA654PVDL**

## ART.

NAIN654

284

**IT** \_ Comando progressivo da parete per doccia, escluso di corpo ad incasso.

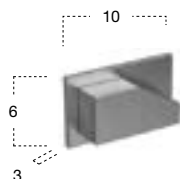
**EN** \_ Progressive wall-mounted shower control, excluding concealed valve.

**DE** \_ Progressiver Wandmischer für Dusche, ohne Einbaukörper.

**FR** \_ Système progressif mural pour douche sans corps d'encastrement.

**ES** \_ Mando progresivo mural para ducha. No incluye mecanismo empotrado.

**RU** \_ Прогрессивный настенный смеситель для душа, без встраиваемой части.



| H | P | L  | ART.      | 1     | 2     | 3     | 4     | 5     |
|---|---|----|-----------|-------|-------|-------|-------|-------|
| 6 | 3 | 10 | NA654SA   | 1.092 |       |       |       |       |
|   |   |    | NA654LU   |       | 1.286 |       |       |       |
|   |   |    | NA654V    |       |       | 1.194 |       |       |
|   |   |    | NA654PVDS |       |       |       | 1.337 |       |
|   |   |    | NA654PVDL |       |       |       |       | 1.520 |



## NAZIONALE

**1**

Acciaio Satinato AISI 316L  
AISI 316L Satin Stainless Steel

**2**

Acciaio Lucido AISI 316L  
AISI 316L Polished Stainless Steel

**3**

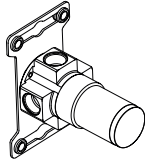
Acciaio AISI 316L Laccato Nero Opaco  
AISI 316L steel, matt black lacquered

**4**

PVD spazzolato  
PVD Brushed finish

**5**

PVD lucido  
PVD Polished finish



**IT** \_ Corpo ad incasso per deviatore a 2 o 3 vie.

**EN** \_ Concealed valve for 2- or 3-way diverter.

**DE** \_ Einbaukörper für 2- oder 3- Weg- Umsteller.

**FR** \_ Corps d'encastrement pour inverseur à 2 ou 3 voies.

**ES** \_ Mecanismo empotrado con desviador de 2 o 3 vías.

**RU** \_ Встраиваемая часть для переключателя на 2 или 3 выхода.

N.B. Per - For - Für - Pour - Para - Для:

Art. **NA602SA** - Art. **NA602LU** - Art. **NA602V** - Art. **NA602PVDS** - Art. **NA602PVDL** - Art. **NA603SA** - Art. **NA603LU** - Art. **NA603V** - Art. **NA603PVDS** - Art. **NA603PVDL**

## ART.

**NAIN602****281**

**IT** \_ Deviatore incasso a due vie. Escluso di corpo ad incasso.

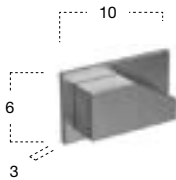
**EN** \_ Two-way concealed diverter. Excluding concealed valve.

**DE** \_ 2-Weg- Umsteller. Ohne Einbaukörper.

**FR** \_ Inverseur à 2 voies pour douche. Sans corps d'encastrement.

**ES** \_ Desviador de dos vías. No incluye mecanismo empotrado.

**RU** \_ Переключатель на 2 выхода. Без встраиваемой части.



| H | P | L  | ART.             | 1     | 2     | 3     | 4     | 5     |
|---|---|----|------------------|-------|-------|-------|-------|-------|
| 6 | 3 | 10 | <b>NA602SA</b>   | 1.143 |       |       |       |       |
|   |   |    | <b>NA602LU</b>   |       | 1.326 |       |       |       |
|   |   |    | <b>NA602V</b>    |       |       | 1.245 |       |       |
|   |   |    | <b>NA602PVDS</b> |       |       |       | 1.388 |       |
|   |   |    | <b>NA602PVDL</b> |       |       |       |       | 1.571 |

**IT** \_ Deviatore incasso a tre vie. Escluso di corpo ad incasso.

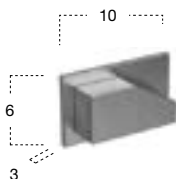
**EN** \_ Three-way concealed diverter. Excluding concealed valve.

**DE** \_ 3-Weg- Umsteller. Ohne Einbaukörper.

**FR** \_ Inverseur à 3 voies pour douche. Sans corps d'encastrement.

**ES** \_ Desviador de tres vías. No incluye mecanismo empotrado.

**RU** \_ Переключатель на 3 выхода. Без встраиваемой части.



| H | P | L  | ART.             | 1     | 2     | 3     | 4     | 5     |
|---|---|----|------------------|-------|-------|-------|-------|-------|
| 6 | 3 | 10 | <b>NA603SA</b>   | 1.143 |       |       |       |       |
|   |   |    | <b>NA603LU</b>   |       | 1.326 |       |       |       |
|   |   |    | <b>NA603V</b>    |       |       | 1.245 |       |       |
|   |   |    | <b>NA603PVDS</b> |       |       |       | 1.388 |       |
|   |   |    | <b>NA603PVDL</b> |       |       |       |       | 1.571 |

NAZIONALE



## NAZIONALE

**1**

Acciaio Satinato AISI 316L  
AISI 316L Satin Stainless Steel

**2**

Acciaio Lucido AISI 316L  
AISI 316L Polished Stainless Steel

**3**

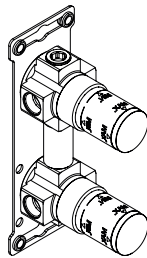
Acciaio AISI 316L Laccato Nero Opaco  
AISI 316L steel, matt black lacquered

**4**

PVD spazzolato  
PVD Brushed finish

**5**

PVD lucido  
PVD Polished finish



**IT** \_ Corpo ad incasso per miscelatore doccia progressivo e deviatore a 2 o 3 vie.

**EN** \_ Concealed valve for progressive shower mixer and 2- or 3-way diverter.

**DE** \_ Einbaukörper für progressiven Duschkocher und 2- oder 3- Weg- Umsteller.

**FR** \_ Corps d'encastrement pour douche avec système progressif et inverseur à 2 ou 3 voies.

**ES** \_ Mecanismo empotrado para mezclador progresivo de ducha con desviador de 2 o 3 vías.

**RU** \_ Встраиваемая часть универсальная для смесителя для душа (смеситель прогрессивный и переключатель на 2 или 3 выхода).

N.B. Per - For - Für - Pour - Para - Для:

Art. **NA652SA** - Art. **NA652LU** - Art. **NA652V** - Art. **NA652PVDS** - Art. **NA652PVDL** - Art. **NA653SA** - Art. **NA653LU** - Art. **NA653V** - Art. **NA653PVDS** - Art. **NA653PVDL**

## ART.

**NAIN652****529**

**IT** \_ Set esterno per doccia completo di miscelatore progressivo e deviatore incasso a due vie.

**Escluso di corpo ad incasso.**


**EN** \_ External shower set complete with progressive mixer and two-way concealed diverter.  
Excluding concealed valve.

**DE** \_ Duschbatterie komplett mit progressivem Mischer und 2-Weg- Umsteller.  
Ohne Einbaukörper.

**FR** \_ Système progressif et inverseur à 2 voies pour douche.  
Sans corps d'encastrement.

**ES** \_ Set externo para ducha completo con mezclador progresivo y desviador de dos vías.  
No incluye mecanismo empotrado.

**RU** \_ Душевой набор в комплекте со смесителем прогрессивным и переключателем на 2 выхода.  
Без встраиваемой части.

**1 2 3 4 5**

| H  | P | L  | ART.             |       |       |       |       |       |
|----|---|----|------------------|-------|-------|-------|-------|-------|
| 17 | 3 | 10 | <b>NA652SA</b>   | 2.193 |       |       |       |       |
|    |   |    | <b>NA652LU</b>   |       | 2.566 |       |       |       |
|    |   |    | <b>NA652V</b>    |       |       | 2.525 |       |       |
|    |   |    | <b>NA652PVDS</b> |       |       |       | 2.703 |       |
|    |   |    | <b>NA652PVDL</b> |       |       |       |       | 3.117 |

**IT** \_ Set esterno per doccia completo di miscelatore progressivo e deviatore incasso a tre vie.

**Escluso di corpo ad incasso.**


**EN** \_ External shower set complete with progressive mixer and three-way concealed diverter.  
Excluding concealed valve.

**DE** \_ Duschbatterie komplett mit progressivem Mischer und 3-Weg- Umsteller.  
Ohne Einbaukörper.

**FR** \_ Système progressif et inverseur à 3 voies pour douche.  
Sans corps d'encastrement.

**ES** \_ Set externo para ducha completo con mezclador progresivo y desviador de tres vías.  
No incluye mecanismo empotrado.

**RU** \_ Душевой набор в комплекте со смесителем прогрессивным и переключателем на 3 выхода.  
Без встраиваемой части.

**1 2 3 4 5**

| H  | P | L  | ART.             |       |       |       |       |       |
|----|---|----|------------------|-------|-------|-------|-------|-------|
| 17 | 3 | 10 | <b>NA653SA</b>   | 2.193 |       |       |       |       |
|    |   |    | <b>NA653LU</b>   |       | 2.566 |       |       |       |
|    |   |    | <b>NA653V</b>    |       |       | 2.525 |       |       |
|    |   |    | <b>NA653PVDS</b> |       |       |       | 2.703 |       |
|    |   |    | <b>NA653PVDL</b> |       |       |       |       | 3.117 |

NAZIONALE

1

Acciaio Satinato AISI 316L  
AISI 316L Satin Stainless Steel

2

Acciaio Lucido AISI 316L  
AISI 316L Polished Stainless Steel

3

Acciaio AISI 316L Laccato Nero Opaco  
AISI 316L steel, matt black lacquered

4

PVD spazzolato  
PVD Brushed finish

5

PVD lucido  
PVD Polished finish

IT \_ Set esterno a parete per esposizione per lavabo.

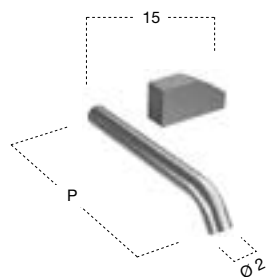
EN \_ External wall-mounted set for sink (for display).

DE \_ Nicht funktionsfähiges Wandarmaturen- Set für Waschbecken (Ausstellungsmontage).

FR \_ Robinet mural pour lavabo pour showroom.

ES \_ Set externo mural ficticio para lavabo (para exposición).

RU \_ Комплект настенный внешний для экспозиции для раковины.



|      |    |           | 1   | 2     | 3     | 4     | 5     |
|------|----|-----------|-----|-------|-------|-------|-------|
| P    | L  | ART.      |     |       |       |       |       |
| 19,5 | 15 | NA210SA   | 898 |       |       |       |       |
|      |    | NA210LU   |     | 1.163 |       |       |       |
|      |    | NA210V    |     |       | 1.000 |       |       |
|      |    | NA210PVDS |     |       |       | 1.112 |       |
|      |    | NA210PVDL |     |       |       |       | 1.418 |
| 25,5 | 15 | NA211SA   | 939 |       |       |       |       |
|      |    | NA211LU   |     | 1.214 |       |       |       |
|      |    | NA211V    |     |       | 1.041 |       |       |
|      |    | NA211PVDS |     |       |       | 1.163 |       |
|      |    | NA211PVDL |     |       |       |       | 1.469 |

IT \_ Set esterno a parete per esposizione, con placca per lavabo.

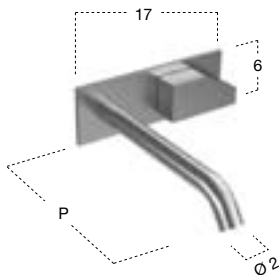
EN \_ External wall-mounted set for sink with plate (for display).

DE \_ Nicht funktionsfähiges Wandarmaturen- Set mit Abdeckplatte für Waschbecken (Ausstellungsmontage).

FR \_ Robinet mural pour lavabo avec plaque de finition pour showroom.

ES \_ Set externo mural ficticio para lavabo con placa (para exposición).

RU \_ Комплект настенный внешний для экспозиции с декоративной накладкой для раковины.



|    |    |    | 1          | 2     | 3     | 4     | 5     |
|----|----|----|------------|-------|-------|-------|-------|
| H  | P  | L  | ART.       |       |       |       |       |
| 6  | 20 | 17 | NA210PSA   | 1.071 |       |       |       |
|    |    |    | NA210PLU   |       | 1.439 |       |       |
|    |    |    | NA210PV    |       |       | 1.235 |       |
|    |    |    | NA210PPVDS |       |       |       | 1.454 |
|    |    |    | NA210PPVDL |       |       |       | 1.775 |
| 26 |    | 17 | NA211PSA   | 1.122 |       |       |       |
|    |    |    | NA211PLU   |       | 1.490 |       |       |
|    |    |    | NA211PV    |       |       | 1.286 |       |
|    |    |    | NA211PPVDS |       |       |       | 1.505 |
|    |    |    | NA211PPVDL |       |       |       | 1.826 |

NAZIONALE

1

Acciaio Satinato AISI 316L  
AISI 316L Satin Stainless Steel

2

Acciaio Lucido AISI 316L  
AISI 316L Polished Stainless Steel

3

Acciaio AISI 316L Laccato Nero Opaco  
AISI 316L steel, matt black lacquered

4

PVD spazzolato  
PVD Brushed finish

5

PVD lucido  
PVD Polished finish

IT \_ Set esterno a parete per esposizione, con placca per vasca.

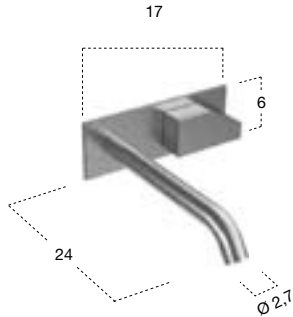
EN \_ External wall-mounted set for bathtub with plate (for display).

DE \_ Nicht funktionsfähiges Wandarmaturen- Set mit Abdeckplatte für Badewanne (Ausstellungsmontage).

FR \_ Robinet mural pour baignoire avec plaque de finition pour showroom.

ES \_ Set externo mural ficticio para bañera con placa (para exposición).

RU \_ Комплект настенный внешний для экспозиции с декоративной накладкой для ванны.



| H | P  | L  | ART.       | 1     | 2     | 3     | 4     | 5     |
|---|----|----|------------|-------|-------|-------|-------|-------|
| 6 | 24 | 17 | NA660PSA   | 1.148 |       |       |       |       |
|   |    |    | NA660PLU   |       | 1.551 |       |       |       |
|   |    |    | NA660PV    |       |       | 1.337 |       |       |
|   |    |    | NA660PPVDS |       |       |       | 1.520 |       |
|   |    |    | NA660PPVDL |       |       |       |       | 1.877 |

IT \_ Set esterno a parete per esposizione, con placca per doccia e vasca.

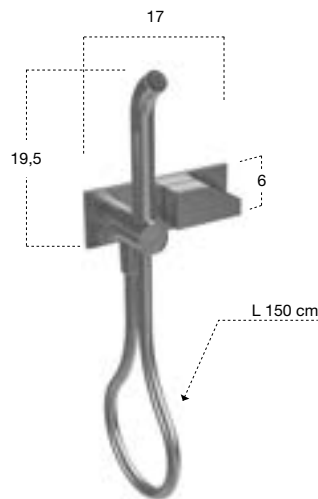
EN \_ External wall-mounted set for shower and bathtub with plate (for display).

DE \_ Nicht funktionsfähiges Wandarmaturen- Set mit Abdeckplatte für Dusche und Badewanne (Ausstellungsmontage).

FR \_ Douchette murale pour douche et baignoire avec plaque de finition pour showroom.

ES \_ Set externo mural ficticio para ducha y bañera con placa (para exposición).

RU \_ Комплект настенный внешний для экспозиции с декоративной накладкой для душа и ванны.



| H    | P   | L  | ART.       | 1     | 2     | 3     | 4     | 5     |
|------|-----|----|------------|-------|-------|-------|-------|-------|
| 19,5 | 9,5 | 17 | NA661PSA   | 1.418 |       |       |       |       |
|      |     |    | NA661PLU   |       | 1.918 |       |       |       |
|      |     |    | NA661PV    |       |       | 1.683 |       |       |
|      |     |    | NA661PPVDS |       |       |       | 2.000 |       |
|      |     |    | NA661PPVDL |       |       |       |       | 2.540 |

IT \_ Comando da parete per esposizione, con placca per doccia.

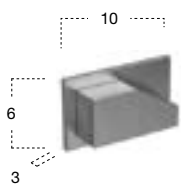
EN \_ Wall-mounted handle for shower with plate (for display).

DE \_ Nicht funktionsfähiges Wandarmatur mit Abdeckplatte für Dusche (Ausstellungsmontage).

FR \_ Commande murale pour douche avec plaque de finition pour showroom.

ES \_ Mando mural ficticio para ducha con placa (para exposición).

RU \_ Настенный смеситель для душа с декоративной накладкой для экспозиции.



| H | P | L  | ART.       | 1   | 2   | 3   | 4     | 5     |
|---|---|----|------------|-----|-----|-----|-------|-------|
| 6 | 3 | 10 | NA662PSA   | 735 |     |     |       |       |
|   |   |    | NA662PLU   |     | 969 |     |       |       |
|   |   |    | NA662PV    |     |     | 847 |       |       |
|   |   |    | NA662PPVDS |     |     |     | 1.051 |       |
|   |   |    | NA662PPVDL |     |     |     |       | 1.163 |

# TRIBUTO

2025

design\_AL Studio

Le forme sono semplici, per dialogare virtuosamente con lavabi diversi per materiali e forme; le dimensioni sono contenute per inserirsi in qualsiasi contesto, anche in bagni piccoli; l'immagine è rassicurante per sentirsi a casa anche quando siamo lontano. Tributo è il nuovo rubinetto pensato per il mercato contract, definito da forme geometriche pure ingentilite dalla curvatura della canna di erogazione. Un oggetto discreto ma allo stesso tempo perfetto nei dettagli come nello stile di antoniolupi, capace di illuminare di riflessi le infinite sfumature di un marmo o valorizzare le cromie omogenee del Flumood o ancora dialogare con le colorate trasparenze del Colormood o del vetro.

Un progetto versatile, un rubinetto realizzato in ottone e disponibile in varie finiture e colori. Tributo può essere verniciato nero opaco, cromato o proposto nelle eleganti finiture acciaio satinato o PVD lucido o spazzolato.

*The shapes are simple to virtuously dialogue with sinks that differ in materials and shapes; the dimensions are small to fit into any context, even in small bathrooms; the image is reassuring to feel at home even when we are away. Tributo is the new tap designed for the contract market, defined by pure geometric shapes softened by the curvature of the spout. A discreet object but at the same time perfect in detail as in antoniolupi's style, capable of illuminating with reflections the infinite shades of marble or enhancing the homogeneous color of Flumood or even dialoguing with the colorful transparencies of Colormood or glass.*

*A versatile project, a tap made of brass and available in various finishes and colors. Tributo can be lacquered in matt black, chrome-plated or offered in the elegant satin steel or PVD finishes.*



FASCE DI  
PREZZOPrice  
ranges

Preisspannen

Catégories  
de prixCategorías  
de precioКатегории  
цен

1



IT \_ **Finitura Cromo Lucido**  
 EN \_ Polished Chrome finish  
 DE \_ Ausführung Hochglanz Chrom  
 FR \_ Finition chrome brillant  
 ES \_ Acabado cromo brillo  
 RU \_ Отделка хром блестящий

2



IT \_ **Finitura Acciaio Satinato**  
 EN \_ Satin Steel finish  
 DE \_ Ausführung Stahl satiniert  
 FR \_ Finition acier satiné  
 ES \_ Acabado acero satinado  
 RU \_ Отделка сатинированная сталь

3



IT \_ **Finitura Nero opaco**  
 EN \_ Matt black finish  
 DE \_ Ausführung schwarz matt  
 FR \_ Finition noir mat  
 ES \_ Acabado negro mate  
 RU \_ Отделка черная матовая

FASCE DI  
PREZZOPrice  
ranges

Preisspannen

Catégories  
de prixCategorías  
de precioКатегории  
цен

4



IT \_ **PVD Cromo Nero spazzolato**  
 EN \_ Brushed black chrome PVD  
 DE \_ PVD schwarz Chrom gebürstet  
 FR \_ PVD Chrome noir brossé  
 ES \_ PVD Cromo negro cepillado  
 RU \_ PVD чёрный хром, шлифованный



IT \_ **PVD Oro spazzolato**  
 EN \_ Brushed gold PVD  
 DE \_ PVD Gold gebürstet  
 FR \_ PVD Or brossé  
 ES \_ PVD Oro cepillado  
 RU \_ PVD золото, шлифованное



IT \_ **PVD Ottone spazzolato**  
 EN \_ Brushed brass PVD  
 DE \_ PVD Messing gebürstet  
 FR \_ PVD Laiton brossé  
 ES \_ PVD Latón cepillado  
 RU \_ PVD латунь, шлифованная



IT \_ **PVD Rame spazzolato**  
 EN \_ Brushed copper PVD  
 DE \_ PVD Kupfer gebürstet  
 FR \_ PVD Cuivre brossé  
 ES \_ PVD Cobre cepillado  
 RU \_ PVD медь, шлифованная

5



IT \_ **PVD Cromo Nero lucido**  
 EN \_ PVD Polished black chrome  
 DE \_ PVD schwarz Chrom poliert  
 FR \_ PVD Chrome noir brillant  
 ES \_ PVD Cromo negro brillante  
 RU \_ PVD чёрный хром, полированный



IT \_ **PVD Oro lucido**  
 EN \_ PVD Polished gold  
 DE \_ PVD Gold poliert  
 FR \_ PVD Or brillant  
 ES \_ PVD Oro brillante  
 RU \_ PVD золото, полированное



IT \_ **PVD Ottone lucido**  
 EN \_ PVD Polished brass  
 DE \_ PVD Messing poliert  
 FR \_ PVD Laiton brillant  
 ES \_ PVD Latón brillante  
 RU \_ PVD латунь, полированная



IT \_ **PVD Rame lucido**  
 EN \_ PVD Polished copper  
 DE \_ PVD Kupfer poliert  
 FR \_ PVD Cuivre brillant  
 ES \_ PVD Cobre brillante  
 RU \_ PVD медь, полированная

TRIBUTO



TRIBUTO

**1**Cromo Lucido  
Polished Chrome**2**Acciaio Satinato  
Satin steel**3**Nero opaco  
Matt black**4**PVD spazzolato  
PVD Brushed finish**5**PVD lucido  
PVD Polished finish

- 11** IT \_ Miscelatore monocomando da piano per lavabo.  
 EN \_ Single lever basin mixer for top mounting.  
 DE \_ Eingriffmischer für Becken.  
 FR \_ Mitigeur pour lavabo.  
 ES \_ Mezclador monomando de sobremesa para lavabo.  
 RU \_ Однорычажный смеситель для раковины.



| H  | P  | Ø | ART.       | 1   | 2   | 3   | 4   | 5 |
|----|----|---|------------|-----|-----|-----|-----|---|
| 15 | 15 | 5 | XTR301CR   | 307 |     |     |     |   |
|    |    |   | XTR301SA   |     | 368 |     |     |   |
|    |    |   | XTR301V    |     |     | 399 |     |   |
|    |    |   | XTR301PVDS |     |     |     | 641 |   |
|    |    |   | XTR301PVDL |     |     |     |     |   |
| 22 | 15 | 5 | XTR302CR   | 412 |     |     |     |   |
|    |    |   | XTR302SA   |     | 495 |     |     |   |
|    |    |   | XTR302V    |     |     | 511 |     |   |
|    |    |   | XTR302PVDS |     |     |     | 810 |   |
|    |    |   | XTR302PVDL |     |     |     |     |   |

- 11** IT \_ Miscelatore monocomando da piano per lavabo.  
 EN \_ Single lever basin mixer for top mounting.  
 DE \_ Eingriffmischer für Becken.  
 FR \_ Mitigeur pour lavabo.  
 ES \_ Mezclador monomando de sobremesa para lavabo.  
 RU \_ Однорычажный смеситель для раковины.



| H  | P  | Ø | ART.       | 1   | 2   | 3   | 4   | 5 |
|----|----|---|------------|-----|-----|-----|-----|---|
| 29 | 21 | 5 | XTR303CR   | 473 |     |     |     |   |
|    |    |   | XTR303SA   |     | 575 |     |     |   |
|    |    |   | XTR303V    |     |     | 592 |     |   |
|    |    |   | XTR303PVDS |     |     |     | 925 |   |
|    |    |   | XTR303PVDL |     |     |     |     |   |

TRIBUTO



TRIBUTO

**1**Cromo Lucido  
Polished Chrome**2**Acciaio Satinato  
Satin steel**3**Nero opaco  
Matt black**4**PVD spazzolato  
PVD Brushed finish**5**PVD lucido  
PVD Polished finish

IT \_ Corpo ad incasso universale.

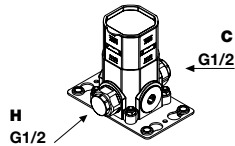
EN \_ Universal concealed valve.

DE \_ Universal-Einbaukörper.

FR \_ Corps d'encastrement universel.

ES \_ Mecanismo empotrado universal.

RU \_ Встраиваемая часть универсальная.



N.B. Per - For - Für - Pour - Para - Для:

Art. XTR902CR - Art. XTR902SA - Art. XTR902V - Art. XTR902PVDS - Art. XTR902PVDL - Art. XTR903CR - Art. XTR903SA - Art. XTR903V - Art. XTR903PVDS - Art. XTR903PVDL

ART.

XTRIN902

245

**11** IT \_ Miscelatore monocomando da terra per lavabo, escluso di corpo ad incasso.

EN \_ Floor-standing single-lever mixer for sink, excluding concealed valve.

DE \_ Bodenauslauf für Becken, ohne Einbaukörper.

FR \_ Mitigeur pour lavabo à poser au sol sans corps d'encastrement.

ES \_ Mezclador monomando a suelo para lavabo. No incluye mecanismo empotrado.

RU \_ Однорычажный напольный смеситель для раковины, без встраиваемой части.

**1****2****3****4****5**

| H   | P  | Ø  | ART.       | 1     | 2     | 3     | 4     | 5     |
|-----|----|----|------------|-------|-------|-------|-------|-------|
| 103 | 30 | 13 | XTR902CR   | 1.475 |       |       |       |       |
|     |    |    | XTR902SA   |       | 1.840 |       |       |       |
|     |    |    | XTR902V    |       |       | 1.965 |       |       |
|     |    |    | XTR902PVDS |       |       |       | 2.840 |       |
|     |    |    | XTR902PVDL |       |       |       |       | 2.525 |

**11** IT \_ Colonna da terra per vasca, completa di miscelatore per erogazione (1), miscelatore per doccia (2), supporto con chiusura integrata di sicurezza (3) e doccia con flessibile 150 cm, escluso di corpo ad incasso.

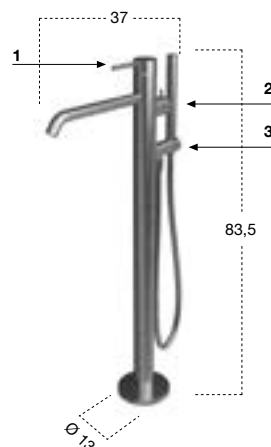
EN \_ Floor-standing column for bathtub, complete with spout mixer (1), hand shower mixer (2), support with integrated safety lock (3) and hand shower with 150 cm flexible hose, excluding concealed valve.

DE \_ Bodenauslauf für Badewanne mit Mischer für Wannenfüllung (1), Mischer für Handbrause (2), Sicherheitsschließung (3) und Handbrause mit flexiblem Schlauch 150 cm, ohne Einbaukörper.

FR \_ Colonne pour baignoire avec mitigeur pour remplissage (1), mitigeur pour douche (2), support avec fermeture de sûreté intégrée (3) et douche avec flexible de 150 cm, sans corps d'encastrement.

ES \_ Columna a suelo para bañera, completa con mezclador para caño (1), mezclador para ducha de mano (2), soporte con cierre de seguridad integrado (3) y ducha de mano con flexo de 150 cm. No incluye mecanismo empotrado.

RU \_ Излив напольный для ванны, в комплекте со смесителем для наполнения (1), смесителем для ручного душа (2), держателем с встроенным закрыванием для безопасности (3) и ручным душем на шланге 150 см, без встраиваемой части.

**1****2****3****4****5**

| H    | P  | Ø  | ART.       | 1     | 2     | 3     | 4     | 5     |
|------|----|----|------------|-------|-------|-------|-------|-------|
| 83,5 | 37 | 13 | XTR903CR   | 2.400 |       |       |       |       |
|      |    |    | XTR903SA   |       | 3.000 |       |       |       |
|      |    |    | XTR903V    |       |       | 3.200 |       |       |
|      |    |    | XTR903PVDS |       |       |       | 4.350 |       |
|      |    |    | XTR903PVDL |       |       |       |       | 3.975 |

TRIBUTO

**1**Cromo Lucido  
Polished Chrome**2**Acciaio Satinato  
Satin steel**3**Nero opaco  
Matt black**4**PVD spazzolato  
PVD Brushed finish**5**PVD lucido  
PVD Polished finish**11** IT \_ Miscelatore con erogatore da piano per lavabo.

EN \_ Mixer with countertop spout for sink.

DE \_ Eingriffmischer für Becken.

FR \_ Mitigeur pour lavabo.

ES \_ Mezclador con caño de sobremesa para lavabo.

RU \_ Однорычажный смеситель для раковины.



| H  | P  | Ø | ART.       | 1   | 2   | 3   | 4     | 5     |
|----|----|---|------------|-----|-----|-----|-------|-------|
| 24 | 22 | 5 | XTR350CR   | 587 |     |     |       |       |
|    |    |   | XTR350SA   |     | 710 |     |       |       |
|    |    |   | XTR350V    |     |     | 725 |       |       |
|    |    |   | XTR350PVDS |     |     |     | 1.160 |       |
|    |    |   | XTR350PVDL |     |     |     |       | 1.082 |

**11** IT \_ Miscelatore monocomando per bidet.

EN \_ Single lever mixer for bidet.

DE \_ Eingriffmischer für Bidet.

FR \_ Mitigeur pour bidet.

ES \_ Mezclador monomando para bidet.

RU \_ Однорычажный смеситель для биде.

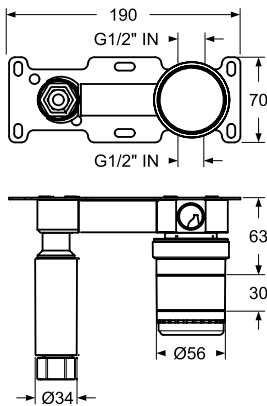


| H  | P  | Ø | ART.       | 1   | 2   | 3   | 4   | 5   |
|----|----|---|------------|-----|-----|-----|-----|-----|
| 15 | 14 | 5 | XTR400CR   | 307 |     |     |     |     |
|    |    |   | XTR400SA   |     | 368 |     |     |     |
|    |    |   | XTR400V    |     |     | 399 |     |     |
|    |    |   | XTR400PVDS |     |     |     | 641 |     |
|    |    |   | XTR400PVDL |     |     |     |     | 562 |

TRIBUTO

**1**Cromo Lucido  
Polished Chrome**2**Acciaio Satinato  
Satin steel**3**Nero opaco  
Matt black**4**PVD spazzolato  
PVD Brushed finish**5**PVD lucido  
PVD Polished finish

IT \_ Corpo ad incasso universale.  
 EN \_ Universal concealed valve.  
 DE \_ Universal-Einbaukörper.  
 FR \_ Corps d'encastrement universel.  
 ES \_ Mecanismo empotrado universal.  
 RU \_ Встраиваемая часть универсальная.



ART.

XTRIN201

259

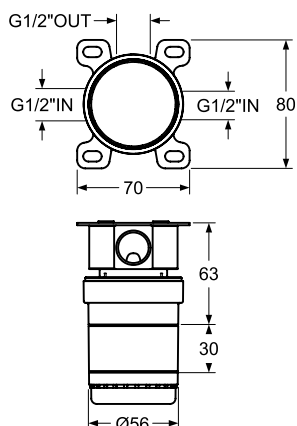
**11** IT \_ Miscelatore monocomando a parete per lavabo, escluso di corpo ad incasso.  
 EN \_ Single lever wall mount sink mixer, concealed valve not included.  
 DE \_ Wandeingriffmischer für Becken, ohne Einbaukörper.  
 FR \_ Mitigeur mural pour lavabo sans corps d'encastrement.  
 ES \_ Mezclador monomando de pared para lavabo. No incluye mecanismo empotrado.  
 RU \_ Однорычажный настенный смеситель для раковины, без встраиваемой части.



| Ø  | P  | L          | ART.       | <b>1</b> | <b>2</b> | <b>3</b> | <b>4</b> | <b>5</b> |
|----|----|------------|------------|----------|----------|----------|----------|----------|
| 7  | 19 | 18         | XTR200CR   | 324      |          |          |          |          |
|    |    |            | XTR200SA   |          | 390      |          |          |          |
|    |    |            | XTR200V    |          |          | 406      |          |          |
|    |    |            | XTR200PVDS |          |          |          | 740      |          |
|    |    |            | XTR200PVDL |          |          |          |          | 641      |
| 23 | 18 | XTR201CR   | 342        |          |          |          |          |          |
|    |    | XTR201SA   |            | 410      |          |          |          |          |
|    |    | XTR201V    |            |          | 427      |          |          |          |
|    |    | XTR201PVDS |            |          |          | 790      |          |          |
|    |    | XTR201PVDL |            |          |          |          | 682      |          |

TRIBUTO

- 1** Cromo Lucido  
Polished Chrome
- 2** Acciaio Satinato  
Satin steel
- 3** Nero opaco  
Matt black
- 4** PVD spazzolato  
PVD Brushed finish
- 5** PVD lucido  
PVD Polished finish



**IT** \_ Corpo ad incasso universale.  
**EN** \_ Universal concealed valve.  
**DE** \_ Universal-Einbaukörper.  
**FR** \_ Corps d'encastrement universel.  
**ES** \_ Mecanismo empotrado universal.  
**RU** \_ Встраиваемая часть универсальная.

**ART.**

**XTRIN601**

**170**

**11** **IT** \_ Miscelatore monocomando per vasca, doccia o lavabo da incasso a parete, escluso di corpo ad incasso.  
**EN** \_ Single lever mixer for bath, shower or sink for wall encasing, concealed valve not included.  
**DE** \_ Wandeinbaumischer für Badewanne, Dusche oder Becken, ohne Einbaukörper.  
**FR** \_ Mitigeur mural pour baignoire, douche ou lavabo encastré dans le mur, sans corps d'encastrement.  
**ES** \_ Mezclador monomando para bañera, ducha o lavabo de encastre a pared. No incluye mecanismo empotrado.  
**RU** \_ Однорычажный настенный встраиваемый смеситель для ванны, душа или раковины, без встраиваемой части.



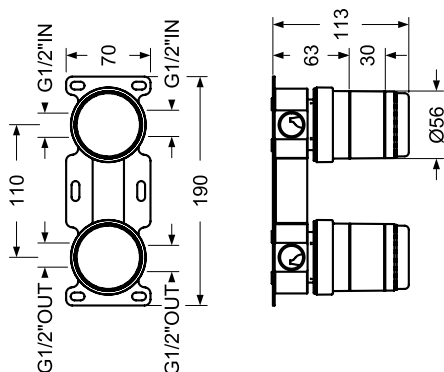
|          |                   | <b>1</b>   | <b>2</b>   | <b>3</b>   | <b>4</b>   | <b>5</b>   |
|----------|-------------------|------------|------------|------------|------------|------------|
| <b>Ø</b> | <b>ART.</b>       |            |            |            |            |            |
| <b>7</b> | <b>XTR601CR</b>   | <b>207</b> |            |            |            |            |
|          | <b>XTR601SA</b>   |            | <b>250</b> |            |            |            |
|          | <b>XTR601V</b>    |            |            | <b>250</b> |            |            |
|          | <b>XTR601PVDS</b> |            |            |            | <b>460</b> |            |
|          | <b>XTR601PVDL</b> |            |            |            |            | <b>411</b> |

**11** **IT** \_ Miscelatore termostatico, escluso di corpo ad incasso.  
**Da abbinare con rubinetto d'arresto art. XTR605.. + corpo ad incasso art. XIN605.**  
**EN** \_ Thermostatic mixer, without concealed valve.  
 To be combined with stop valve art. XTR605.. and concealed valve art. XIN605.  
**DE** \_ Thermostatmischer, ohne Einbaukörper.  
 Zu kombinieren mit Absperrhahn Art. XTR605... + Einbaukörper Art. XIN605.  
**FR** \_ Mitigeur thermostatique sans corps d'encastrement.  
 A combiner avec un robinet d'arrêt Art. XTR605 + corps d'encastrement art. XIN605.  
**ES** \_ Mezclador termostático. No incluye mecanismo empotrado.  
 Para combinar con el grifo de cierre art. XTR605.. + mecanismo empotrado art. XIN605.  
**RU** \_ Термостатический смеситель, без встраиваемой части.  
 Необходимо доукомплектовать запорным вентилем арт. XTR605 + встроенной частью арт. XIN605.



|          |                   | <b>1</b>   | <b>2</b>   | <b>3</b>   | <b>4</b>   | <b>5</b>   |
|----------|-------------------|------------|------------|------------|------------|------------|
| <b>Ø</b> | <b>ART.</b>       |            |            |            |            |            |
| <b>7</b> | <b>XTR604CR</b>   | <b>354</b> |            |            |            |            |
|          | <b>XTR604SA</b>   |            | <b>425</b> |            |            |            |
|          | <b>XTR604V</b>    |            |            | <b>429</b> |            |            |
|          | <b>XTR604PVDS</b> |            |            |            | <b>625</b> |            |
|          | <b>XTR604PVDV</b> |            |            |            |            | <b>571</b> |

## TRIBUTO

**1**Cromo Lucido  
Polished Chrome**2**Acciaio Satinato  
Satin steel**3**Nero opaco  
Matt black**4**PVD spazzolato  
PVD Brushed finish**5**PVD lucido  
PVD Polished finish

**IT** \_ Corpo ad incasso universale per set esterno doccia (miscelatore e deviatore 2 vie).

**EN** \_ Universal concealed valve for external shower set (2-way mixer and diverter).

**DE** \_ Universal- Einbaukörper für Duschbatterie (Mischer und 2- Weg-Umsteller).

**FR** \_ Corps d'encastrement universel pour set de douche extérieure (mitigeur et inverseur 2 voies).

**ES** \_ Mecanismo empotrado universal para set externo grifería de ducha (mezclador y desviador de 2 vías).

**RU** \_ Встраиваемая часть универсальная для смесителя для душа (смеситель и переключатель на 2 выхода).

## ART.

XTRIN650

312

**11** IT \_ Set esterno per doccia completo di miscelatore e deviatore incasso a due vie, escluso di corpo ad incasso.

**EN** \_ Shower set complete with built-in two-way mixer and diverter, without concealed valve.

**DE** \_ Dusch- Batterie komplett mit Mischer und 2-Weg- Umsteller, ohne Einbaukörper.

**FR** \_ Set de douche extérieure avec mitigeur et inverseur à deux voies, sans corps d'encastrement.

**ES** \_ Set externo grifería para ducha completo con mezclador y desviador encastrado de 2 vías.  
No incluye mecanismo empotrado.

**RU** \_ Душевой набор в комплекте со смесителем и переключателем на 2 выхода, без встраиваемой части.



**1**      **2**      **3**      **4**      **5**

| H  | Ø | ART.       | 1   | 2   | 3   | 4   | 5   |
|----|---|------------|-----|-----|-----|-----|-----|
| 18 | 7 | XTR650CR   | 382 |     |     |     |     |
|    |   | XTR650SA   |     | 460 |     |     |     |
|    |   | XTR650V    |     |     | 478 |     |     |
|    |   | XTR650PVDS |     |     |     | 920 |     |
|    |   | XTR650PVDL |     |     |     |     | 807 |

**11** IT \_ Set esterno per doccia completo di miscelatore termostatico e deviatore incasso a due vie, escluso di corpo ad incasso.

**EN** \_ Shower set complete with thermostatic mixer and two-way recessed diverter, without concealed valve.

**DE** \_ Dusch- Batterie komplett mit Thermostatmischer und 2-Weg- Umsteller, ohne Einbaukörper.

**FR** \_ Set de douche extérieure avec mitigeur et inverseur à deux voies, sans corps d'encastrement.

**ES** \_ Set externo grifería para ducha completo con mezclador termostático y desviador encastrado de 2 vías.  
No incluye mecanismo empotrado.

**RU** \_ Душевой набор в комплекте с термостатическим смесителем и переключателем на 2 выхода, без встраиваемой части.



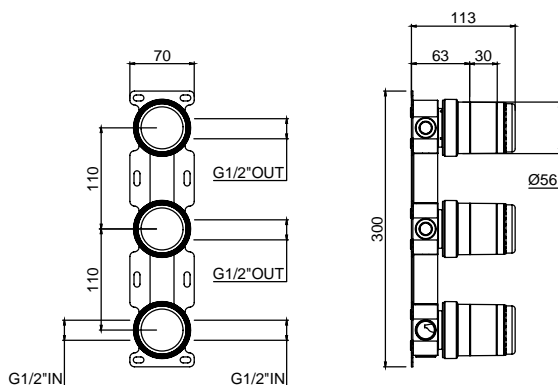
**1**      **2**      **3**      **4**      **5**

| H  | Ø | ART.       | 1   | 2   | 3   | 4     | 5     |
|----|---|------------|-----|-----|-----|-------|-------|
| 18 | 7 | XTR651CR   | 578 |     |     |       |       |
|    |   | XTR651SA   |     | 700 |     |       |       |
|    |   | XTR651V    |     |     | 721 |       |       |
|    |   | XTR651PVDS |     |     |     | 1.125 |       |
|    |   | XTR651PVDL |     |     |     |       | 1.011 |

TRIBUTO

- 1** Cromo Lucido  
Polished Chrome
- 2** Acciaio Satinato  
Satin steel
- 3** Nero opaco  
Matt black
- 4** PVD spazzolato  
PVD Brushed finish
- 5** PVD lucido  
PVD Polished finish

**IT** \_ Corpo ad incasso termostatico con 2 rubinetti d'arresto.  
**EN** \_ Thermostatic recessed body with 2 stop valves.  
**DE** \_ Thermostatischer Einbaukörper mit 2 Absperrhähnen.  
**FR** \_ Corps d'encastrement thermostatique avec 2 robinets d'arrêt.  
**ES** \_ Mecanismo empotrado termostático con 2 grifos de cierre.  
**RU** \_ Встраиваемая часть термостат с 2 запорными вентилями.



ART.

XTRIN653

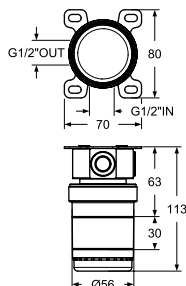
564

- 11** **IT** \_ Set esterno per doccia completo di miscelatore termostatico con 2 rubinetti d'arresto, escluso di corpo ad incasso.  
**EN** \_ Shower set complete with thermostatic mixer with 2 stop valves, without concealed valve.  
**DE** \_ Dusch- Batterie komplett mit Thermostatmischer mit 2 Absperrhähnen, ohne Einbaukörper.  
**FR** \_ Set de douche extérieure avec mitigeur thermostatique et 2 robinets d'arrêt, sans corps d'encastrement.  
**ES** \_ Set externo grifería para ducha completo con mezclador termostático con 2 grifos de cierre. No incluye mecanismo empotrado.  
**RU** \_ Душевой набор в комплекте с термостатическим смесителем и 2 запорными вентилями, без встраиваемой части.



|          |          |             | <b>1</b> | <b>2</b> | <b>3</b> | <b>4</b> | <b>5</b> |
|----------|----------|-------------|----------|----------|----------|----------|----------|
| <b>H</b> | <b>Ø</b> | <b>ART.</b> |          |          |          |          |          |
| 29       | 7        | XTR653CR    | 718      |          |          |          |          |
|          |          | XTR653SA    |          | 875      |          |          |          |
|          |          | XTR653V     |          |          | 875      |          |          |
|          |          | XTR653PVDS  |          |          |          | 1.545    |          |
|          |          | XTR653PVDL  |          |          |          |          | 1.361    |

TRIBUTO

**1**Cromo Lucido  
Polished Chrome**2**Acciaio Satinato  
Satin steel**3**Nero opaco  
Matt black**4**PVD spazzolato  
PVD Brushed finish**5**PVD lucido  
PVD Polished finish**IT** \_ Corpo ad incasso universale per rubinetto d'arresto.**EN** \_ Universal concealed valve for stop valve.**DE** \_ Universal- Einbaukörper für Absperrhahn.**FR** \_ Corps d'encastrement universel pour robinet d'arrêt.**ES** \_ Mecanismo empotrado universal para grifo de cierre.**RU** \_ Встраиваемая часть универсальная для запорного вентиля.

ART.

XTRIN605

205

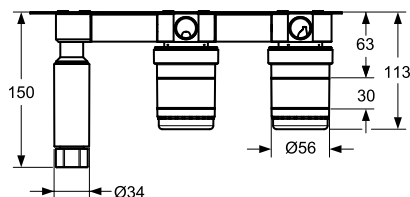
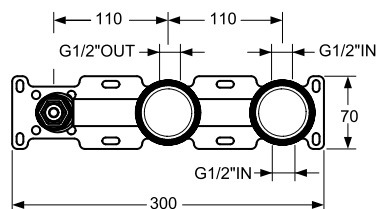
- 11** **IT** \_ Rubinetto da arresto acqua calda e fredda con vitone ceramico 90°, escluso di corpo ad incasso.
- EN** \_ Hot and cold water stop valve with 90° ceramic head, concealed valve not included.
- DE** \_ Kalt- und Warmwasserabsperrhahn mit 90° Keramikventil, ohne Einbaukörper.
- FR** \_ Robinet d'arrêt eau chaude et eau froide avec cartouche céramique 90°, sans corps d'encastrement.
- ES** \_ Grifo de cierre agua caliente y fría con tornillo cerámico de 90°. No incluye mecanismo empotrado.
- RU** \_ Запорный вентиль с керамическими дисками на 90°, для холодной и горячей воды, без встраиваемой части.



| H  | Ø | ART.       | <b>1</b> | <b>2</b> | <b>3</b> | <b>4</b> | <b>5</b> |
|----|---|------------|----------|----------|----------|----------|----------|
| 18 | 7 | XTR605CR   | 184      |          |          |          |          |
|    |   | XTR605SA   |          | 225      |          |          |          |
|    |   | XTR605V    |          |          | 225      |          |          |
|    |   | XTR605PVDS |          |          |          | 460      |          |
|    |   | XTR605PVDL |          |          |          |          | 401      |

TRIBUTO

- 1**  
Cromo Lucido  
Polished Chrome
- 2**  
Acciaio Satinato  
Satin steel
- 3**  
Nero opaco  
Matt black
- 4**  
PVD spazzolato  
PVD Brushed finish
- 5**  
PVD lucido  
PVD Polished finish



- IT** \_ **Corpo ad incasso universale per vasca o doccia, per miscelatore monocomando o termostatico.**
- EN** \_ Universal concealed valve for bathtub or shower, for single-lever or thermostatic mixer.
- DE** \_ Universal- Einbaukörper für Badewanne und Dusche, für Mischer oder Thermostat.
- FR** \_ Corps d'encastrement universel de baignoire et douche pour mitigeur ou thermostatique.
- ES** \_ Mecanismo empotrado universal para bañera o ducha, para mezclador monomando o termostático.
- RU** \_ Встраиваемая часть универсальная для однорычажного или термостатического смесителя для ванны или душа.

ART.

XTRIN654

417

**11** IT \_ **Set esterno termostatico vasca o doccia con deviatore 2 vie + set doccetta completa di supporto e presa d'acqua a parete con flessibile 150 cm.**

- EN** \_ Thermostatic bathtub or shower set with 2-way diverter and hand shower set complete with holder and wall outlet with 150 cm flexible hose.
- DE** \_ Thermostat- Batterie für Badewanne oder Dusche mit 2- Weg- Umsteller + Handbrause komplett mit Wandanschlussbogen und flexiblem Schlauch (150 cm).
- FR** \_ Set baignoire ou douche thermostatique externe avec inverseur 2 voies + douchette à main avec support, raccord mural et flexible de 150 cm.
- ES** \_ Set externo termostático para bañera o ducha con desviador de 2 vías + set de ducha de mano con soporte y toma de agua a pared con flexo de 150 cm.
- RU** \_ Душевой набор термостатический для ванны или душа с переключателем на 2 выхода и ручная лейка в комплекте с держателем, подводом воды и гибким шлангом 150 см.



| H  | Ø | ART.       | 1   | 2     | 3     | 4     | 5     |
|----|---|------------|-----|-------|-------|-------|-------|
| 29 | 7 | XTR654CR   | 840 |       |       |       |       |
|    |   | XTR654SA   |     | 1.125 |       |       |       |
|    |   | XTR654V    |     |       | 1.035 |       |       |
|    |   | XTR654PVDS |     |       |       | 1.290 |       |
|    |   | XTR654PVDL |     |       |       |       | 1.190 |

**11** IT \_ **Set esterno monocomando vasca o doccia con deviatore 2 vie + set doccetta completa di supporto e presa d'acqua a parete con flessibile 150 cm.**

- EN** \_ Single-lever bathtub or shower set with 2-way diverter and hand shower set complete with holder and wall outlet with 150 cm flexible hose.
- DE** \_ Einhebelmischer- Batterie für Badewanne oder Dusche mit 2 - Weg- Umsteller + Handbrause komplett mit Wandanschlussbogen und flexiblem Schlauch (150 cm).
- FR** \_ Set baignoire ou douche mitigeur externe avec inverseur 2 voies + douchette à main avec support, raccord mural et flexible de 150 cm.
- ES** \_ Set externo monomando para bañera o ducha con desviador de 2 vías + set de ducha de mano con soporte y toma de agua a pared con flexo de 150 cm.
- RU** \_ Душевой набор однорычажный для ванны или душа с переключателем на 2 выхода и ручная лейка в комплекте с держателем, подводом воды и гибким шлангом 150 см.



| L  | Ø | ART.       | 1   | 2   | 3   | 4     | 5     |
|----|---|------------|-----|-----|-----|-------|-------|
| 29 | 7 | XTR655CR   | 650 |     |     |       |       |
|    |   | XTR655SA   |     | 850 |     |       |       |
|    |   | XTR655V    |     |     | 800 |       |       |
|    |   | XTR655PVDS |     |     |     | 1.100 |       |
|    |   | XTR655PVDL |     |     |     |       | 1.000 |

## TRIBUTO

|                 |                  |            |                    |                     |
|-----------------|------------------|------------|--------------------|---------------------|
| <b>1</b>        | <b>2</b>         | <b>3</b>   | <b>4</b>           | <b>5</b>            |
| Cromo Lucido    | Acciaio Satinato | Nero opaco | PVD spazzolato     | PVD lucido          |
| Polished Chrome | Satin steel      | Matt black | PVD Brushed finish | PVD Polished finish |

- 11** IT \_ **Soffione ultrasottile 5 mm in ottone, con ugelli anticalcare intercambiabili in silicone.**  
 EN \_ Ultra-thin 5 mm brass shower head, with interchangeable silicone anti-scale nozzles  
 DE \_ 5 mm extra-dünner Duschkopf aus Messing mit austauschbaren Antikalkdüsen aus Silikon.  
 FR \_ Tête de douche ultra plate de 5 mm d'épaisseur en laiton avec système de sortie d'eau anti-calcaire changeable en silicone.  
 ES \_ Cabezal de ducha extrafino 5 mm de latón, con boquillas anti-calcáreas intercambiables en silicona.  
 RU \_ Ультратонкая душевая лейка из латуни толщиной 5 мм со сменными силиконовыми форсунками с антинакипной обработкой.

N.B. Per - For - Für - Pour - Para - Для:

Art. XTRB30 - Art. XTRB35 - Art.XTRS10 - Art. XTRS20



|           |             | <b>1</b>   | <b>2</b> | <b>3</b> | <b>4</b> | <b>5</b> |
|-----------|-------------|------------|----------|----------|----------|----------|
| <b>Ø</b>  | <b>ART.</b> |            |          |          |          |          |
|           | <b>25</b>   | XTRD25CR   | 272      |          |          |          |
|           |             | XTRD25SA   |          | 550      |          |          |
|           |             | XTRD25V    |          |          | 403      |          |
|           |             | XTRD25PVDS |          |          |          | 890      |
|           | XTRD25PVDL  |            |          |          |          | 933      |
| <b>30</b> | XTRD30CR    | 324        |          |          |          |          |
|           | XTRD30SA    |            | 625      |          |          |          |
|           | XTRD30V     |            |          | 455      |          |          |
|           | XTRD30PVDS  |            |          |          | 1.070    |          |
|           | XTRD30PVDL  |            |          |          |          | 1.161    |

- 11** IT \_ **Braccio a parete in ottone predisposto per soffione.**  
 EN \_ Wall support in brass for showerhead.  
 DE \_ Wandstange aus Messing für Duschkopf vorbereitet.  
 FR \_ Bras à fixer au mur en laiton prédisposé pour tête de douche.  
 ES \_ Barra de sujeción a pared de latón, preparado para cabezal de ducha.  
 RU \_ Держатель настенный из латуни, предназначенный для лейки.



|           |            |             | <b>1</b>   | <b>2</b> | <b>3</b> | <b>4</b> | <b>5</b> |
|-----------|------------|-------------|------------|----------|----------|----------|----------|
| <b>L</b>  | <b>Ø</b>   | <b>ART.</b> |            |          |          |          |          |
|           |            | <b>30</b>   | <b>5,5</b> | XTRB30CR | 146      |          |          |
|           |            | XTRB30SA    |            | 205      |          |          |          |
|           |            | XTRB30V     |            |          | 193      |          |          |
|           |            | XTRB30PVDS  |            |          |          | 480      |          |
|           |            | XTRB30PVDL  |            |          |          |          | 423      |
| <b>35</b> | <b>5,5</b> | XTRB35CR    | 161        |          |          |          |          |
|           |            | XTRB35SA    |            | 230      |          |          |          |
|           |            | XTRB35V     |            |          | 219      |          |          |
|           |            | XTRB35PVDS  |            |          |          | 495      |          |
|           |            | XTRB35PVDL  |            |          |          |          | 435      |

TRIBUTO

**1**Cromo Lucido  
Polished Chrome**2**Acciaio Satinato  
Satin steel**3**Nero opaco  
Matt black**4**PVD spazzolato  
PVD Brushed finish**5**PVD lucido  
PVD Polished finish

- 11** IT \_ Braccio a soffitto.  
 EN \_ Ceiling-mounted arm.  
 DE \_ Deckenarm.  
 FR \_ Bras à fixer au plafond.  
 ES \_ Barra de sujeción a techo.  
 RU \_ Потолочный кронштейн.



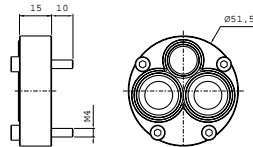
| H  | Ø   | ART.       | 1   | 2   | 3   | 4   | 5   |
|----|-----|------------|-----|-----|-----|-----|-----|
| 10 | 5,5 | XTRS10CR   | 132 |     |     |     |     |
|    |     | XTRS10SA   |     | 160 |     |     |     |
|    |     | XTRS10V    |     |     | 167 |     |     |
|    |     | XTRS10PVDS |     |     |     | 360 |     |
|    |     | XTRS10PVDL |     |     |     |     | 312 |
| 20 | 5,5 | XTRS20CR   | 174 |     |     |     |     |
|    |     | XTRS20SA   |     | 195 |     |     |     |
|    |     | XTRS20V    |     |     | 202 |     |     |
|    |     | XTRS20PVDS |     |     |     | 410 |     |
|    |     | XTRS20PVDL |     |     |     |     | 362 |

- 11** IT \_ Doccetta in ottone completa di supporto e presa d'acqua a parete con flessibile 150 cm.  
 EN \_ Brass hand shower complete with stand and wall water outlet with 150 cm flexible hose.  
 DE \_ Messing- Handbrause komplett mit Wandanschlussbogen und flexiblem Schlauch (150 cm).  
 FR \_ Douchette à main en laiton avec support, raccord mural et flexible de 150 cm.  
 ES \_ Ducha de mano de latón completa con soporte y toma de agua a pared con flexo de 150 cm.  
 RU \_ Ручной душ из латуни в комплекте с держателем и подводом воды и гибким шлангом 150 см.



| H  | Ø   | ART.       | 1   | 2   | 3   | 4   | 5   |
|----|-----|------------|-----|-----|-----|-----|-----|
| 10 | 5,5 | XTR150CR   | 270 |     |     |     |     |
|    |     | XTR150SA   |     | 360 |     |     |     |
|    |     | XTR150V    |     |     | 340 |     |     |
|    |     | XTR150PVDS |     |     |     | 720 |     |
|    |     | XTR150PVDL |     |     |     |     | 620 |

## TRIBUTO

**1**Cromo Lucido  
Polished Chrome**2**Acciaio Satinato  
Satin steel**3**Nero opaco  
Matt black**4**PVD spazzolato  
PVD Brushed finish**5**PVD lucido  
PVD Polished finish**IT** \_ Prolunga 1,5 cm per corpi ad incasso miscelatore monocomando/termostatico/deviatore.**EN** \_ Extension 1.5 cm for concealed valves single-lever mixer/thermostat/deviator.**DE** \_ Verlängerung 1,5 cm für Einbaukörper der Einhebelmischer, Thermostاتمischer und Umsteller.**FR** \_ Rallonge de 1,5cm pour corps d'encastrement de mitigeur/thermostatique/inverseur.**ES** \_ Prolongador de 1,5 cm para mecanismos empotrados mezclador monomando /termostático/ desviador.**RU** \_ Удлинитель 1,5 см для встраиваемых частей для смесителя однорычажного/ термостатического и переключателя.

| H   | P   | Ø   | ART.   |
|-----|-----|-----|--------|
| 5,1 | 1,5 | 5,1 | XTR001 |

123

**IT** \_ Prolunga per corpo ad incasso vitone ceramico 90°.**EN** \_ Extension for recessed body ceramic screw 90°.**DE** \_ Verlängerung 1,5 cm für Einbaukörper mit Keramikkartusche 90°.**FR** \_ Rallonge pour corps encastré avec cartouche céramique 90°.**ES** \_ Prolongador para mecanismo empotrado tornillo cerámico 90°.**RU** \_ Удлинитель для встраиваемой части с керамическими дисками на 90°.

| H   | L    | Ø   | ART.   |
|-----|------|-----|--------|
| 2,4 | 10,1 | 1,4 | XTR002 |

88

**IT** \_ Kit staffe per fissaggio cartongesso.**EN** \_ Plasterboard fixing bracket kit.**DE** \_ Befestigungskit für Gipsplatten.**FR** \_ Kit de fixation pour panneaux en placo.**ES** \_ Kit soportes para montaje con cartón-yeso.**RU** \_ Комплект кронштейнов для крепления гипсокартона.

| H   | L    | Ø   | ART.   |
|-----|------|-----|--------|
| 2,4 | 10,1 | 1,4 | XTR003 |

79



accessories and  
furnishings /  
accessori e  
complementi

Gres 6 mm

## IT \_ MARULA\_GRES

Non una collezione chiusa, bensì un sistema progettuale aperto.

Le piastrelle in gres porcellanato stampato offrono una personalizzazione totale, consentendo di realizzare progetti unici e sartoriali. Oltre a un'ampia selezione di grafiche disponibili, è possibile scegliere i colori utilizzando il campionario antoniolupi o le mazzette NCS, RAL, e PANTONE. Tutto ciò costruisce una grammatica del colore condivisa, un codice preciso e aperto, capace di mettere in relazione superfici, materiali e volumi. I formati disponibili sono 30x60 e 60x120, posabili in verticale e/o in orizzontale, in base alla grafica scelta. La libertà combinatoria consente una progettazione non del singolo rivestimento, ma dell'intero ambiente, in cui gli elementi architettonici e spaziali comunicano tra loro con naturalezza e precisione.

## PER ARCHITETTI E PROGETTISTI

MARULA\_GRES invita il committente, il progettista, l'architetto a diventare autori dello spazio: creare autonomamente layout, scegliere cromie tono su tono o a contrasto, costruire luoghi che riflettano l'individualità di chi li vive.

Per offrire soluzioni decorative ancora più uniche che rispondano al gusto del progettista e del contesto architettonico, possiamo sviluppare i vostri progetti semplicemente fornendo un file con i seguenti requisiti:

- Immagine TIFF a 300 dpi in dimensioni reali.
- Disegno vettoriale su livelli (formati: Illustrator o DWG).

Il minimo ordine dipende dalla quantità di piastrelle per scatola e dal formato: per il formato 30 x 60, il minimo ordinabile è di 6 pezzi, mentre per il 60 x 120 è di 2 pezzi.

## EN \_ MARULA\_GRES

Not a closed collection, but an open design system.

The printed porcelain stoneware tiles offer complete customization, allowing for the creation of unique, bespoke projects. In addition to a wide selection of available patterns, colors can be chosen using the antoniolupi color chart or the NCS, RAL, and PANTONE color swatches. All of this creates a shared color language, a precise and open code capable of connecting surfaces, materials, and volumes. The available sizes are 30x60 and 60x120, which can be installed vertically and/or horizontally, depending on the chosen graphic design. This freedom of combination allows for the design not of a single wall covering, but of the entire space, where architectural and space elements interact naturally and precisely.

## FOR ARCHITECTS AND DESIGNERS

MARULA\_GRES invites clients, designers, and architects to become the creators of the space: to independently design layouts, choose tone-on-tone or contrasting color schemes, and build spaces that reflect the individuality of those who live in them.

To offer even more unique decorative solutions that align with the designer's taste and the architectural context, we can develop your projects simply by providing a file that meets the following requirements:

- A 300 dpi TIFF image in actual size.
- A vector drawing on layers (formats: Illustrator or DWG).

The minimum order depends on the number of tiles per box and the format: for the 30 x 60 format, the minimum order is 6 pieces, while for the 60 x 120 format, it is 2 pieces.

Gres 6 mm

**IT** \_ Il fondo è un colore unito e può essere ordinato scegliendo tra i colori del campionario antoniolupi oppure utilizzando le mazzette colori NCS, RAL o PANTONE. Nel decoro si può scegliere il colore del fondo e il colore della grafica. Prezzo in punti al m<sup>2</sup>.


**EN** \_ The background is a solid color and can be ordered by selecting from the colors in the antoniolupi color chart or by using the NCS, RAL, or PANTONE color swatches. For the design, you can choose both the background color and the graphic color. Price is per square meter.

**DE** \_ Der Hintergrund ist einfarbig und kann entweder aus den Farben des antoniolupi-Farbmusters oder anhand der NCS-, RAL- oder PANTONE-Farbkarten ausgewählt werden. Beim Dekor können Sie die Hintergrundfarbe und die Farbe der Grafik wählen. Preis in Punkten pro m<sup>2</sup>.


**FR** \_ Le fond est d'une couleur unie et peut être commandé en choisissant parmi les couleurs du nuancier antoniolupi ou en utilisant les gammes de couleurs NCS, RAL ou PANTONE. Dans le décor, il est possible de choisir la couleur du fond ainsi que celle du motif. Prix en points par m<sup>2</sup>.

**ES** \_ El fondo es de un color uniforme y puede solicitarse eligiendo entre los colores del muestrario antoniolupi o utilizando las cartas de colores NCS, RAL o PANTONE. En la decoración se puede elegir el color del fondo y el color del gráfico. Precio en puntos por m<sup>2</sup>.

**RU** \_ "Основная плита - однотонная и может быть заказана в цвете из раскладки цветов antoniolupi или используя раскладки в цвете систем NCS, RAL или PANTONE. Для декора можно выбрать цвет фона и цвет графики. Цена указаны в пунктах за м<sup>2</sup>."



art. FONDO120  
60 x 120 cm




art. FONDO60  
30 x 60 cm




Campionario Colori antoniolupi / NCS / RAL / PANTONE  
antoniolupi color chart / NCS / RAL / PANTONE

|                               | Formato / Size | Pz-scat / Pcs-box | Mq-scat / Sqm-box | MQ  |
|-------------------------------|----------------|-------------------|-------------------|-----|
| Fondo / Background            | 60x120         | 2                 | 1,44              | 340 |
|                               | 30X60          | 6                 | 1,08              | 405 |
| <b>Decori / Decorations</b>   |                |                   |                   |     |
| Bambù / Litica / Piumino      | 60x120         | 2                 | 1,44              | 360 |
| Cromantica / Inciso / Tribale | 30X60          | 6                 | 1,08              | 425 |

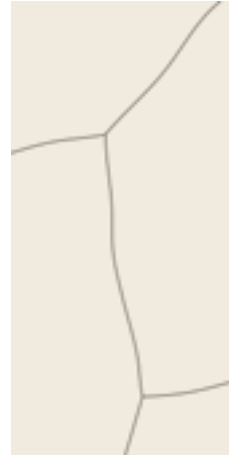
LITICA design Giorgio Rava



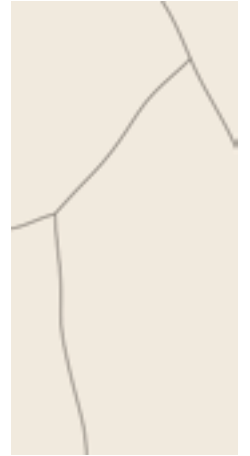
art. LITICA01  
60 x 120 cm



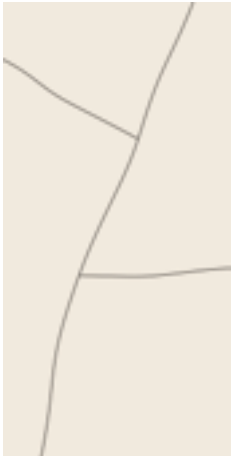
art. LITICA02  
60 x 120 cm



art. LITICA03  
60 x 120 cm



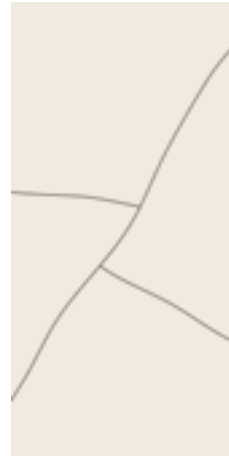
art. LITICA04  
60 x 120 cm



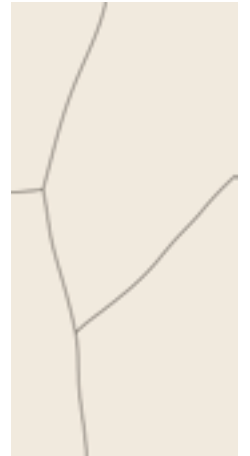
art. LITICA05  
60 x 120 cm




art. LITICA06  
60 x 120 cm




art. LITICA07  
60 x 120 cm



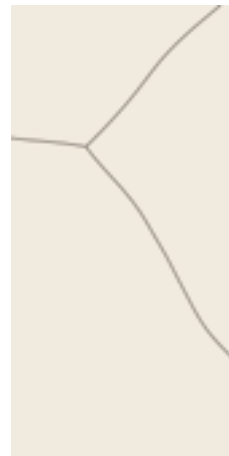
art. LITICA08  
60 x 120 cm




art. LITICA09  
60 x 120 cm



art. LITICA10  
60 x 120 cm



art. LITICA11  
60 x 120 cm



art. LITICA12  
60 x 120 cm

LITICA

MODULI CON LOGO - MODULES WITH LOGO - MODULE MIT LOGO - MODULE AVEC LOGO - MÓDULOS CON LOGO - ПЛИТЫ С ЛОГОТИПОМ

**IT** \_ Su richiesta è possibile ordinare la singola piastrella, liscia o decorata con logo aziendale.  
Per il posizionamento vedi schema.

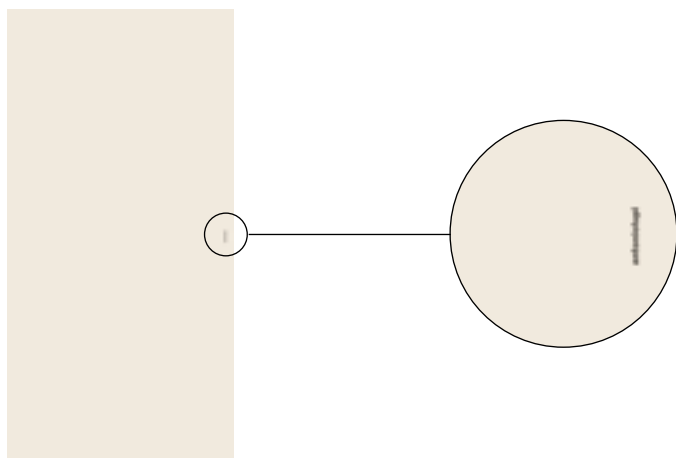
**EN** \_ Upon request, individual tiles can be ordered, either plain or decorated with a company logo.  
See the diagram for placement instructions.

**DE** \_ Auf Anfrage können einzelne Fliesen bestellt werden, entweder glatt oder mit Firmenlogo verziert.  
Zur Positionierung siehe Schema.

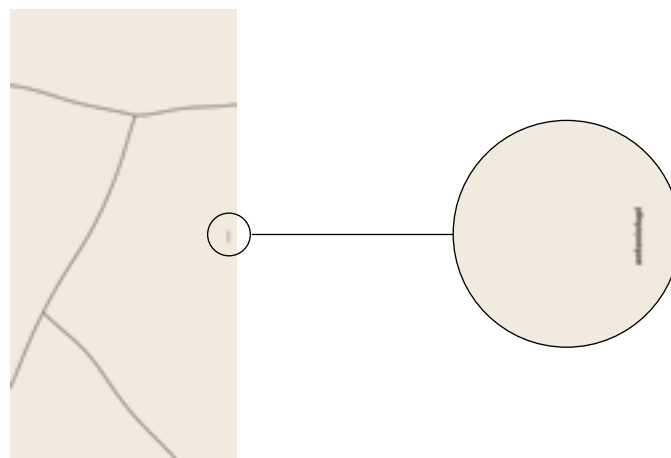
**FR** \_ Sur demande, il est possible de commander le carreau individuel, uni ou décoré avec le logo de l'usine.  
Pour le positionnement, voir le schéma.

**ES** \_ Sobre pedido, es posible solicitar la baldosa individual, lisa o decorada con el logotipo de la empresa.  
Para la colocación, véase el esquema.

**RU** \_ По запросу возможно заказать отдельную плитку - фоновую или декор с логотипом компании.  
Для размещения см.схему.




art. LITICA00  
60 x 120 cm




art. LITICA06  
60 x 120 cm

PIUMINO design Mario Trimarchi



## PIUMINO



art. PIUMINO10  
60 x 120 cm



art. PIUMINO20  
60 x 120 cm



art. PIUMINO30  
60 x 120 cm

MODULI CON LOGO - MODULES WITH LOGO - MODULE MIT LOGO - MODULE AVEC LOGO - MÓDULOS CON LOGO - ПЛИТЫ С ЛОГОТИПОМ

**IT** \_ Su richiesta è possibile ordinare la singola piastrella, liscia o decorata con logo aziendale.  
Per il posizionamento vedi schema.


**EN** \_ Upon request, individual tiles can be ordered, either plain or decorated with a company logo.  
See the diagram for placement instructions.

**DE** \_ Auf Anfrage können einzelne Fliesen bestellt werden, entweder glatt oder mit Firmenlogo verziert.  
Zur Positionierung siehe Schema.

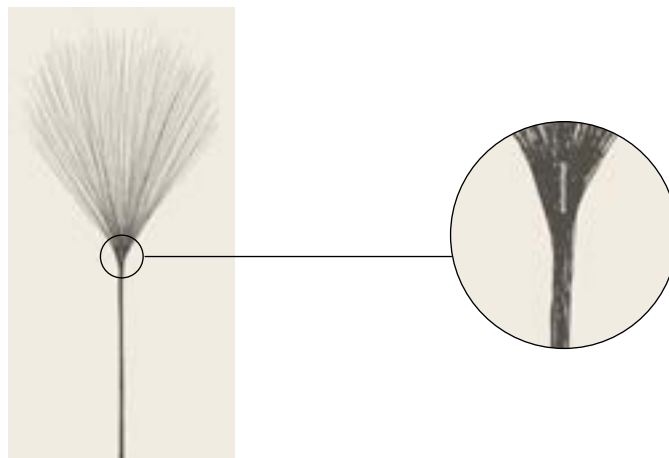
**FR** \_ Sur demande, il est possible de commander le carreau individuel, uni ou décoré avec le logo de l'usine.  
Pour le positionnement, voir le schéma.

**ES** \_ Sobre pedido, es posible solicitar la baldosa individual, lisa o decorada con el logotipo de la empresa.  
Para la colocación, véase el esquema.

**RU** \_ По запросу возможно заказать отдельную плитку - фоновую или декор с логотипом компании.  
Для размещения см.схему.




art. PIUMINO20  
60 x 120 cm



art. PIUMINO30  
60 x 120 cm

TRIBALE design Mario Trimarchi



## TRIBALE



art. TRIBALE10  
30 x 60 cm



art. TRIBALE20  
30 x 60 cm



art. TRIBALE30  
30 x 60 cm



art. ARITMIA  
30 x 60 cm

**MODULI CON LOGO - MODULES WITH LOGO - MODULE MIT LOGO - MODULE AVEC LOGO - MÓDULOS CON LOGO - ПЛИТЫ С ЛОГОТИПОМ**

**IT** \_ Su richiesta è possibile ordinare la singola piastrella, liscia o decorata con logo aziendale.  
Per il posizionamento vedi schema.


**EN** \_ Upon request, individual tiles can be ordered, either plain or decorated with a company logo.  
See the diagram for placement instructions.

**DE** \_ Auf Anfrage können einzelne Fliesen bestellt werden, entweder glatt oder mit Firmenlogo verziert.  
Zur Positionierung siehe Schema.


**FR** \_ Sur demande, il est possible de commander le carreau individuel, uni ou décoré avec le logo de l'usine.  
Pour le positionnement, voir le schéma.

**ES** \_ Sobre pedido, es posible solicitar la baldosa individual, lisa o decorada con el logotipo de la empresa.  
Para la colocación, véase el esquema.

**RU** \_ По запросу возможно заказать отдельную плитку - фоновую или декор с логотипом компании.  
Для размещения см.схему.




art. TRIBALE10\_L  
30 x 60 cm



art. TRIBALE20\_L  
30 x 60 cm

BAMBÙ design Mario Trimarchi



## BAMBU



art. BAMBU10  
60 x 120 cm



art. BAMBU20  
60 x 120 cm



art. BAMBU30  
60 x 120 cm



art. BAMBU40  
60 x 120 cm



art. BAMBU11  
60 x 120 cm



art. BAMBU21  
60 x 120 cm



art. BAMBU31  
60 x 120 cm



art. BAMBU41  
60 x 120 cm



art. BAMBU12  
60 x 120 cm



art. BAMBU22  
60 x 120 cm



art. BAMBU32  
60 x 120 cm



art. BAMBU42  
60 x 120 cm

BAMBÙ

MODULI CON LOGO - MODULES WITH LOGO - MODULE MIT LOGO - MODULE AVEC LOGO - MÓDULOS CON LOGO - ПЛИТЫ С ЛОГОТИПОМ

**IT** \_ Su richiesta è possibile ordinare la singola piastrella, liscia o decorata con logo aziendale.  
Per il posizionamento vedi schema.


**EN** \_ Upon request, individual tiles can be ordered, either plain or decorated with a company logo.  
See the diagram for placement instructions.

**DE** \_ Auf Anfrage können einzelne Fliesen bestellt werden, entweder glatt oder mit Firmenlogo verziert.  
Zur Positionierung siehe Schema.


**FR** \_ Sur demande, il est possible de commander le carreau individuel, uni ou décoré avec le logo de l'usine.  
Pour le positionnement, voir le schéma.

**ES** \_ Sobre pedido, es posible solicitar la baldosa individual, lisa o decorada con el logotipo de la empresa.  
Para la colocación, véase el esquema.


**RU** \_ По запросу возможно заказать отдельную плитку - фоновую или декор с логотипом компании.  
Для размещения см.схему.



**art. BAMBU11**  
60 x 120 cm




**art. BAMBU21**  
60 x 120 cm



**art. BAMBU31**  
60 x 120 cm




**art. BAMBU41**  
60 x 120 cm







INCISO\_1




art. INCISO110  
30 x 60 cm



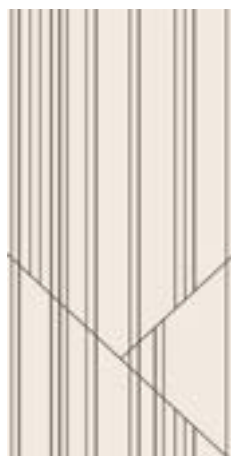
art. INCISO111  
30 x 60 cm



art. INCISO112  
30 x 60 cm



art. INCISO113  
30 x 60 cm



art. INCISO120  
30 x 60 cm



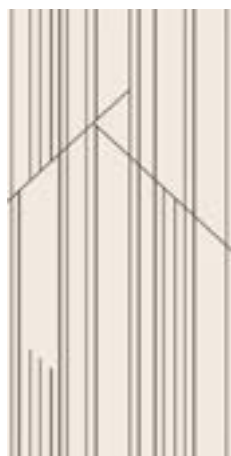
art. INCISO121  
30 x 60 cm



art. INCISO122  
30 x 60 cm



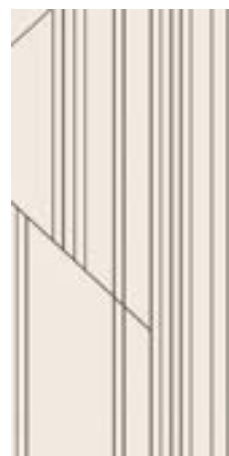
art. INCISO123  
30 x 60 cm



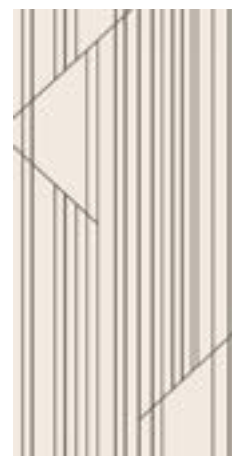
art. INCISO130  
30 x 60 cm



art. INCISO131  
30 x 60 cm



art. INCISO132  
30 x 60 cm



art. INCISO133  
30 x 60 cm

---

 INCISO\_1
 

---

**MODULI CON LOGO - MODULES WITH LOGO - MODULE MIT LOGO - MODULE AVEC LOGO - MÓDULOS CON LOGO - ПЛИТЫ С ЛОГОТИПОМ**

**IT** \_ Su richiesta è possibile ordinare la singola piastrella, liscia o decorata con logo aziendale.  
**Per il posizionamento vedi schema.**

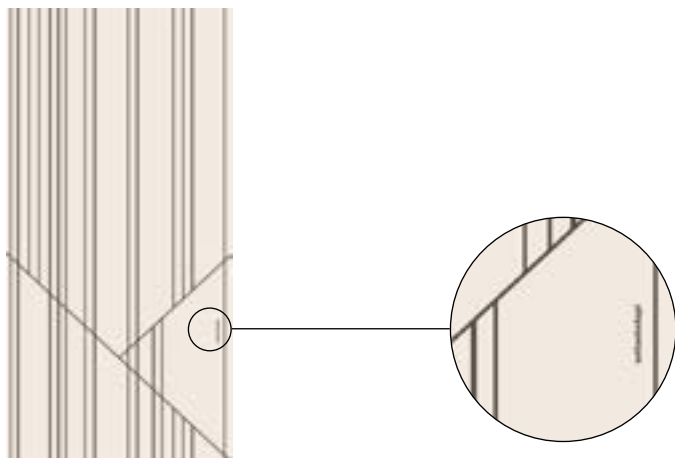
**EN** \_ Upon request, individual tiles can be ordered, either plain or decorated with a company logo.  
 See the diagram for placement instructions.

**DE** \_ Auf Anfrage können einzelne Fliesen bestellt werden, entweder glatt oder mit Firmenlogo verziert.  
 Zur Positionierung siehe Schema.

**FR** \_ Sur demande, il est possible de commander le carreau individuel, uni ou décoré avec le logo de l'usine.  
 Pour le positionnement, voir le schéma.

**ES** \_ Sobre pedido, es posible solicitar la baldosa individual, lisa o decorada con el logotipo de la empresa.  
 Para la colocación, véase el esquema.

**RU** \_ По запросу возможно заказать отдельную плитку - фоновую или декор с логотипом компании.  
 Для размещения см.схему.



**art. INCISO120\_L**  
 30 x 60 cm

INCISO\_2 design Carlo Colombo



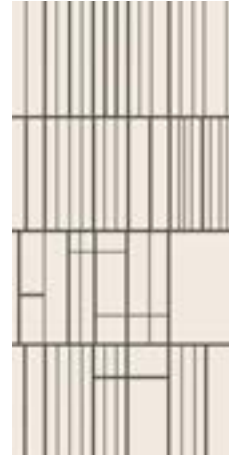
## INCISO\_2




art. INCISO201  
30 x 60 cm




art. INCISO202  
30 x 60 cm




art. INCISO203  
30 x 60 cm



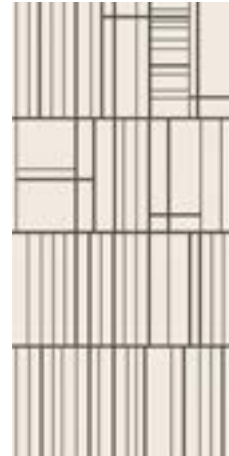
art. INCISO204  
30 x 60 cm




art. INCISO205  
30 x 60 cm



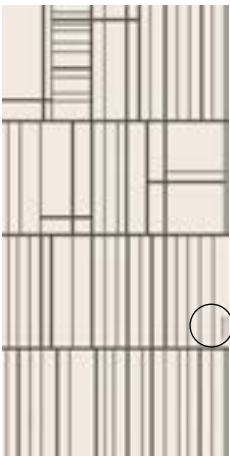
art. INCISO206  
30 x 60 cm



art. INCISO207  
30 x 60 cm



art. INCISO208  
30 x 60 cm



art. INCISO202\_L  
30 x 60 cm

**MODULI CON LOGO - MODULES WITH LOGO - MODULE MIT LOGO -  
MODULE AVEC LOGO - MÓDULOS CON LOGO - ПЛИТЫ С ЛОГОТИПОМ**

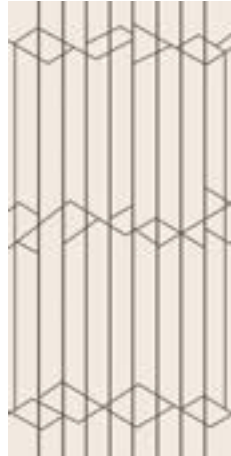
- IT** \_ Su richiesta è possibile ordinare la singola piastrella, liscia o decorata con logo aziendale. Per il posizionamento vedi schema.
- EN** \_ Upon request, individual tiles can be ordered, either plain or decorated with a company logo. See the diagram for placement instructions.
- DE** \_ Auf Anfrage können einzelne Fliesen bestellt werden, entweder glatt oder mit Firmenlogo verziert. Zur Positionierung siehe Schema.
- FR** \_ Sur demande, il est possible de commander le carreau individuel, uni ou décoré avec le logo de l'usine. Pour le positionnement, voir le schéma.
- ES** \_ Sobre pedido, es posible solicitar la baldosa individual, lisa o decorada con el logotipo de la empresa. Para la colocación, véase el esquema.
- RU** \_ По запросу возможно заказать отдельную плитку - фоновую или декор с логотипом компании. Для размещения см.схему.



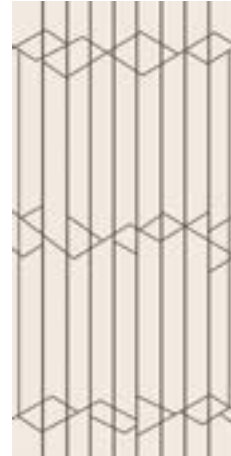
INCISO\_3



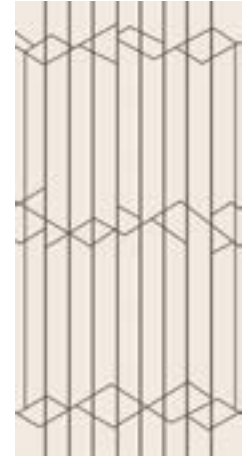
art. INCISO301  
30 x 60 cm



art. INCISO302  
30 x 60 cm



art. INCISO303  
30 x 60 cm



art. INCISO304  
30 x 60 cm

**MODULI CON LOGO - MODULES WITH LOGO - MODULE MIT LOGO - MODULE AVEC LOGO - MÓDULOS CON LOGO - ПЛИТЫ С ЛОГОТИПОМ**

**IT** \_ Su richiesta è possibile ordinare la singola piastrella, liscia o decorata con logo aziendale.  
Per il posizionamento vedi schema.

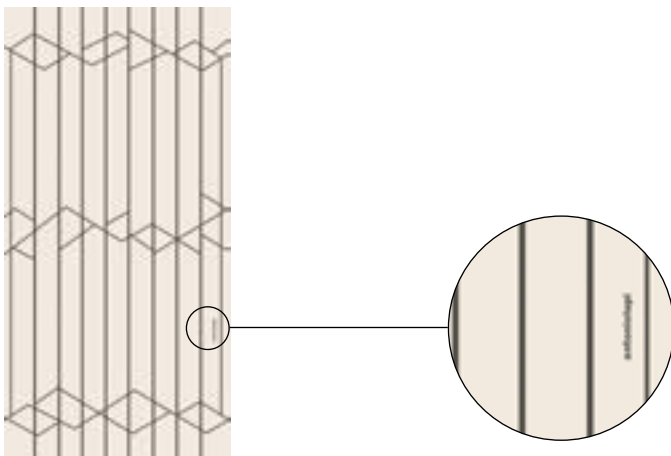
**EN** \_ Upon request, individual tiles can be ordered, either plain or decorated with a company logo.  
See the diagram for placement instructions.

**DE** \_ Auf Anfrage können einzelne Fliesen bestellt werden, entweder glatt oder mit Firmenlogo verziert.  
Zur Positionierung siehe Schema.

**FR** \_ Sur demande, il est possible de commander le carreau individuel, uni ou décoré avec le logo de l'usine.  
Pour le positionnement, voir le schéma.

**ES** \_ Sobre pedido, es posible solicitar la baldosa individual, lisa o decorada con el logotipo de la empresa.  
Para la colocación, véase el esquema.

**RU** \_ По запросу возможно заказать отдельную плитку - фоновую или декор с логотипом компании.  
Для размещения см.схему.



art. INCISO302\_L  
30 x 60 cm

CROMANTICA design Gumdesign



art. CROMANTICA.....  
30 x 60 cm



art. CROMANTICA.....  
30 x 60 cm



art. CROMANTICA.....  
30 x 60 cm



art. CROMANTICA.....  
30 x 60 cm




art. CROMANTICA.....  
30 x 60 cm



art. CROMANTICA.....  
30 x 60 cm



art. CROMANTICA.....  
30 x 60 cm



art. CROMANTICA.....  
30 x 60 cm




art. CROMANTICA.....  
30 x 60 cm



art. CROMANTICA.....  
30 x 60 cm



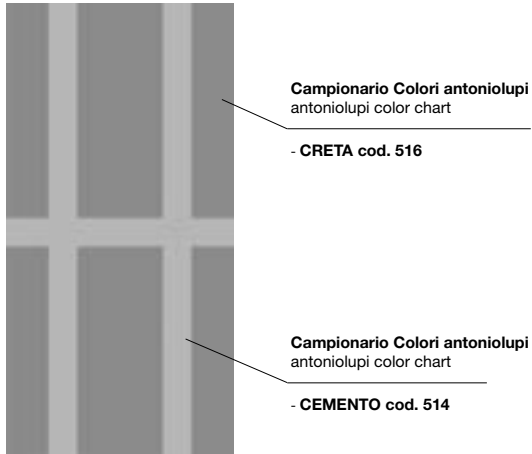
art. CROMANTICA.....  
30 x 60 cm



art. CROMANTICA.....  
30 x 60 cm

## CROMANTICA

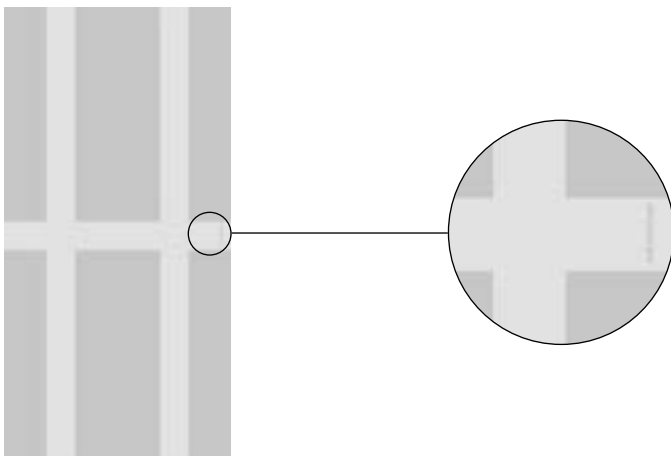
ESEMPI ARTICOLI DA ORDINARE - EXAMPLE OF HOW TO ORDER - BEISPIELE ARTIKEL ZUM BESTELLEN - EXEMPLE DES ARTICLES À COMMANDER - EJEMPLOS ARTÍCULOS A PEDIR - ПРИМЕР ОБОЗНАЧЕНИЯ АРТИКУЛОВ ПРИ ЗАКАЗЕ



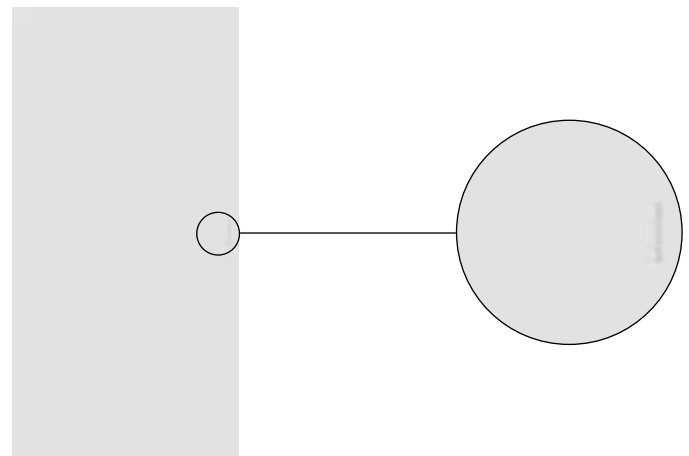
art. CROMANTICA fondo/background CRETA516 - decoro/decorations CEMENTO514  
30 x 60 cm

MODULI CON LOGO - MODULES WITH LOGO - MODULE MIT LOGO - MODULE AVEC LOGO - MÓDULOS CON LOGO - ПЛИТЫ С ЛОГОТИПОМ

- IT** \_ Su richiesta è possibile ordinare la singola piastrella, liscia o decorata con logo aziendale.  
Per il posizionamento vedi schema.
- EN** \_ Upon request, individual tiles can be ordered, either plain or decorated with a company logo.  
See the diagram for placement instructions.
- DE** \_ Auf Anfrage können einzelne Fliesen bestellt werden, entweder glatt oder mit Firmenlogo verziert.  
Zur Positionierung siehe Schema.
- FR** \_ Sur demande, il est possible de commander le carreau individuel, uni ou décoré avec le logo de l'usine.  
Pour le positionnement, voir le schéma.
- ES** \_ Sobre pedido, es posible solicitar la baldosa individual, lisa o decorada con el logotipo de la empresa.  
Para la colocación, véase el esquema.
- RU** \_ По запросу возможно заказать отдельную плитку - фоновую или декор с логотипом компании.  
Для размещения см.схему.



art. CROMANTICA01\_L  
30 x 60 cm



art. CROMANTICA00\_L  
30 x 60 cm

**PRODOTTO DECORATO FINITURA NATURALE**

|                           |   |
|---------------------------|---|
| <b>STOCCAGGIO</b>         | Stoccare il materiale al coperto in un luogo asciutto e al riparo da agenti atmosferici coprendo il materiale con cappucci protettivi.  |
| <b>DESTINAZIONE D'USO</b> | Piastrelle decorate con innovative tecniche artigianali destinate esclusivamente al rivestimento di pareti interne. Eventuali piccole imperfezioni sono da considerarsi caratteristica propria di prodotto dovuta al processo produttivo. Questa innovativa tecnica decorativa migliora la definizione delle immagini e la resa cromatica dei colori, rendendo tuttavia la resistenza superficiale all'abrasione meno performante rispetto al grès porcellanato tradizionale.<br>Per questo motivo è necessario attenersi alle istruzioni riportate sul catalogo e sugli imballi.   |
| <b>MOVIMENTAZIONE</b>     | Nella movimentazione evitare il contatto con materiali abrasivi e lo strofinamento con altre lastre o con il piano di lavoro. Non appoggiare sulla superficie utensili o altro materiale che potrebbero danneggiare il prodotto.  |
| <b>TAGLIO E FORO</b>      | Appoggiare la lastra su piano di appoggio pulito e planare. Il <b>TAGLIO</b> deve essere effettuato con idonee attrezzature per il taglio del grès porcellanato incidendo la lastra da sopra. Per ottimizzare il taglio incidere una sola volta la superficie della lastra e completare la fase di taglio andando ad asportare con movimento dall'alto verso il basso eventuali residui di decoro presenti sulla superficie tagliata con apposita spugna abrasiva. Fori e scassi si possono effettuare una smerigliatrice angolare con appositi dischi e foretti diamantati. Anche in questo caso completare la lavorazione asportando eventuali residui di decoro presenti sulla parte forata utilizzando la stessa spugna abrasiva utilizzata per completare il bordo tagliato.   |
| <b>POSA E STUCCATURA</b>  | Le lastre decorate devono essere posate con 1 mm di fuga. Prima di procedere alla posa e stuccatura, si consiglia di verificare le prese del materiale e di non partire mai con la posa da terra ma di lasciare almeno 4 mm dal pavimento mettendo il materiale in bolla. Successivamente proteggere il bordo della lastra con scotch di carta prima della stuccatura. Consigliamo l'uso di soli sigillanti cementizi e spatole in materiale plastico, avendo cura di pulire i residui prima dell'indurimento dello stucco con acqua e spugna non abrasiva evitando di danneggiare la superficie della lastra. Rimuovere lo scotch di carta dopo la pulizia dei residui di stucco. <b>NON UTILIZZARE</b> prodotti a base di siliconi acetici per la sigillatura di infissi, docce o sanitari. Utilizzare in alternativa prodotti o siliconi <b>NEUTRI</b> . |
| <b>PULIZIA QUOTIDIANA</b> | Utilizzare detergenti neutri e/o acqua, pulendo con straccio in microfibra o spugna morbida. Prodotti acidi anticalcare possono essere utilizzati avendo cura di risciacquare rapidamente la superficie con acqua dopo l'applicazione. Non utilizzare solventi né spugne abrasive.  |
| <b>IMBALLI</b>            | <p><b>IMBALLO STANDARD COMPRESO NEL PREZZO</b></p> <p>Scatola in cartone su bancale e termoretraibile</p> <p><b>IMBALLO IN CASSA DI LEGNO ESCLUSO DAL LISTINO</b></p> <p>Per formato 60x120 dimensione cassa 126 x 76 x 69 / quantità 18 scatole Mq 25,92<br/>Per formato 30x60 dimensione cassa 126 x 76 x 69 / quantità 52 scatole Mq 56,16</p> <p><b>FORMATO EFFETTIVO</b></p> <p>59,7 x 119,7 (60x120)<br/>29,7 x 59,7 (30x60)</p> <p>Cassa: Non si accettano resi. L'imballo non è soggetto a scontistiche.</p>  |

**DECORATED PRODUCT WITH A NATURAL FINISH**

|                           |  |
|---------------------------|--|
| STORAGE                   | Store the material indoors in a dry place, protected from the elements, and cover it with protective bags.   |
| INTENDED USE              | Tiles decorated using innovative artisanal techniques intended exclusively for interior wall cladding. Any minor imperfections are to be considered a characteristic of the product due to the manufacturing process. This innovative decorative technique enhances image definition and color rendering; however, it results in lower surface abrasion resistance compared to traditional porcelain stoneware.<br>For this reason, it is necessary to follow the instructions provided in the catalogue and on the packaging.   |
| HANDLING                  | When handling, avoid contact with abrasive materials and rubbing against other slabs or the work surface.<br>Do not place tools or other materials on the surface that could damage the product  |
| CUTTING AND DRILLING      | Place the slab on a clean, flat surface. CUTTING must be performed using appropriate equipment for cutting porcelain stoneware by cutting the slab from above. To optimize the cut, score the surface of the slab only once and complete the cutting process by removing any remaining decorative elements on the cut surface with a special abrasive sponge using a downward motion. Holes and recesses can be made using an angle grinder with appropriate discs and diamond drill bits. In this case as well, complete the process by removing any decorative residue present on the drilled area using the same abrasive sponge used to finish the cut edge.   |
| INSTALLATION AND GROUTING | Decorated slabs must be installed with a 1 mm joint. Before proceeding with installation and grouting, we recommend checking the material's adhesion and never starting the installation from the floor; instead, leave at least 4 mm from the floor and level the material using a spirit level. Next, protect the edge of the tile with masking tape before grouting.<br>We recommend using only cementitious sealants and plastic tools, taking care to clean off any residue before the grout hardens using water and a non-abrasive sponge to avoid damaging the tile's surface. Remove the paper tape after cleaning up the grout residue. DO NOT USE products containing acetic silicones for sealing windows, showers, or bathroom fixtures. Instead, use NEUTRAL products or silicones. |
| DAILY CLEANING            | Use neutral detergents and/or water, cleaning with a microfiber cloth or soft sponge. Acidic anti-limescale products may be used, taking care to rinse the surface quickly with water after application.<br>Do not use solvents or abrasive sponges  |
| PACKAGING                 | STANDARD PACKAGING INCLUDED IN THE PRICE<br><br>Cardboard box on a pallet, shrink-wrapped<br><br>WOODEN CRATE PACKAGING IS NOT INCLUDED<br><br>For 60x120 size: crate dimensions 126 x 76 x 69 / quantity 18 boxes, 25.92 sq m<br>For 30x60 format: crate dimensions 126 x 76 x 69 / quantity 52 boxes, 56.16 sq. m<br><br>ACTUAL SIZE<br><br>59.7 x 119.7 (60x120)<br>29,7 x 59,7 (30x60)<br><br>Crates: Returns are not accepted. Packaging is not subject to discounts.   |

# MASSENZIO


2026

design\_Luca Galofaro



## MASSENZIO

IT \_ Tavolino in marmo.  
 EN \_ Marble table.  
 DE \_ Couchtisch aus Marmor.  
 FR \_ Table en marbre.  
 ES \_ Mesita de mármol.  
 RU \_ Столик из мрамора.



Bianco Carrara  
 Nero Marquina  
 Grigio Imperiale  
 Bardiglio Nuvolato  
 Pietra Luna  
 Botticino

Emperador


Grigio Lavico  
 Verde Alpi  
 Collemandina

Bianco Silver  
 Rosso Levante

Port Laurent

Calacatta Viola

| H  | P  | L  | ART.      |       |       |       |       |       |       |
|----|----|----|-----------|-------|-------|-------|-------|-------|-------|
| 45 | 27 | 27 | MASSENZIO | 2.288 | 2.588 | 2.938 | 3.238 | 3.388 | 4.288 |



# TRAMEDILANA

2026

design\_Gumdesign

**I Plaid prodotti da antoniolupi sono un'eccellenza della cultura tessile abitativa italiana. Realizzati a telaio in pura lana vergine, la loro composizione tutta naturale in 100% Lana Vergine rispetta gli stretti canoni delle regole etiche e sostenibili imposte dalle certificazioni. La Lana dei nostri prodotti viene lavorata completamente in Italia seguendo le regole dell'antica arte laniera italiana apprezzata in tutto il mondo. Ogni passo: dalla filatura all'orditura, dalla tessitura al finissaggio fino al confezionamento, è controllato da tecnici esperti e preparati con una forte cultura e passione laniera. La Lana è una fibra naturale, è biodegradabile in terra in pochi mesi essendo composta da una proteina molto comune in natura; è una fibra totalmente riciclabile soprattutto quando viene usata, come nel nostro caso, in purezza non mescolata con altre fibre; è sostenibile e rinnovabile perché il vello viene riprodotto ogni anno. Diamo ai nostri prodotti una veste stilistica ricercata e sofisticata, i disegni ed i colori sono disegnati e progettati dagli stessi architetti e designer che progettano gli ambienti, il Plaid non è più accessorio ma diventa parte dell'arredamento: lo esalta, lo completa e lo caratterizza.**

*The throws produced by antoniolupi represent the pinnacle of Italian home textile culture. Woven on a loom from pure virgin wool, their all-natural composition of 100% virgin wool meets the strict ethical and sustainable standards required by certifications. The wool used in our products is processed entirely in Italy, following the traditions of the ancient Italian wool-working craft, renowned worldwide. Every step, from spinning to warping, from weaving to finishing, and finally to packaging is supervised by expert technicians with a deep understanding and passion for wool. Wool is a natural fiber; it is biodegradable in the soil within a few months, as it is composed of a protein that is very common in nature; it is a fully recyclable fiber, especially when used, as in our case, in its pure form without being mixed with other fibers; it is sustainable and renewable because the fleece is regenerated every year. We give our products a refined and sophisticated style; the patterns and colors are designed by the same architects and designers who create the interiors. The throw is no longer just an accessory but becomes part of the decor: it enhances, completes, and defines it.*







TRAMEDILANA



art. TARTAN\_1A



art. TARTAN\_1E



art. CROCE\_1A



art. TARTAN\_1B



art. TARTAN\_1F



art. CROCE\_1B



art. TARTAN\_1C



art. TARTAN\_1G



art. CROCE\_1C



art. TARTAN\_1D



art. TARTAN\_1H



art. CROCE\_1D

TRAMEDILANA

**IT** \_ Plaid in lana con cucitura a punto cavallo.

**EN** \_ Wool throw with saddle stitching.

**DE** \_ Plaid aus Wolle mit Festonstich.

**FR** \_ Plaid en laine avec couture au point de cheval.

**ES** \_ Manta de lana con costura en punto festón.

**RU** \_ Плед из шерсти с декоративным швом.

| L   | P   |             |     |
|-----|-----|-------------|-----|
| 130 | 180 | TRAMEDILANA | 900 |



# BATUA

2026

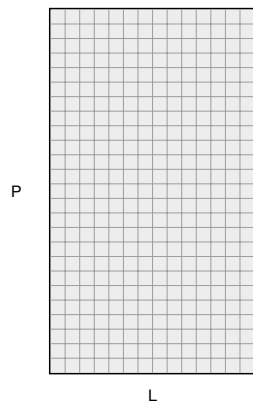
design\_Artemadesign



**Un classico motivo a scacchi, impreziosito da leggere variazioni cromatiche dei toni del bianco, generate dalla luce che dialoga con le fibre della pelle disposte ortogonalmente. L'eleganza assoluta di Batua, il tappeto in patchwork di cavallino di antoniolupi si esprime nel delicato ton sur ton che anima la composizione regolare scandita da moduli quadrati. Un tappeto raffinato, ottenuto tramite l'impiego di una materia d'eccellenza come la pelle, una trama delicata che fa da palcoscenico alla microarchitettura domestica e aggiunge valore alle superfici orizzontali. Batua può trovare posto in diversi ambienti della casa, all'interno di spazi di rappresentanza e condivisione o in luoghi più intimi e privati, può assecondare uno stile contemporaneo e minimale ma anche dialogare con spazi caratterizzati da segni e tracce più evidenti, testimonianze di una memoria da preservare e da valorizzare.**

*A classic checkered pattern, embellished with subtle chromatic variations in shades of white, created by the light interacting with the leather fibers arranged perpendicular to each other. The absolute elegance of Batua, the patchwork pony skin rug by antoniolupi, is expressed in the delicate tone-on-tone effect that animates the regular composition marked by square modules. A refined rug made using a material of excellence such as leather, with a delicate weave that sets the stage for domestic microarchitecture and adds value to horizontal surfaces. Batua can be placed in different rooms of the home, in spaces for entertaining and sharing or in more intimate and private areas. It can complement a contemporary and minimalist style but also dialogue with spaces characterized by more obvious signs and traces, evidence of a memory to be preserved and enhanced.*

## BATUA



**IT** \_ Tappeti in cavallino composti da piastrelle 10 x 10 cm cuciti a random.

**EN** \_ Ponyhide rugs made of 10 x 10 cm tiles sewn together in a random pattern.

**DE** \_ Teppiche aus Ponyfell, bestehend aus 10 x 10 cm großen Quadraten, die in zufälliger Anordnung zusammengenäht sind.

**FR** \_ Tapis en «cavallino» peau façon poulain composés de carreaux de 10 x 10 cm cousus de manière aléatoire.

**ES** \_ Alfombras de «cavallino» efecto piel de pony, compuestas por losetas de 10 x 10 cm cosidas de manera aleatoria.

**RU** \_ Ковры из кожи пони, составленные из модулей 10x10 см, сшитых в произвольном порядке.

| L   | P   | ART.     |       |
|-----|-----|----------|-------|
| 140 | 250 | BATUA251 | 4.323 |
| 200 | 350 | BATUA351 | 8.585 |

PREZZO AL MQ - PRICE PER SQM - PREIS PRO M2 - PRIX AU M2 - PRECIO POR M2 - ЦЕНА ЗА M2 1.250





spare parts  
notes /  
ricambi e  
note

**PRODOTTI PER LA PULIZIA - CLEANING PRODUCTS - REINIGUNGSPRODUKTE - PRODUITS DE NETTOYAGE - PRODUCTOS DE LIMPIEZA  
 ПРОДУКТЫ ДЛЯ УХОДА**

## ART.

|                     |  |            |
|---------------------|--|------------|
| <b>DUROGLASS</b>    | <b>Confezione da 3 bombolette DUROGLASS</b> - Packet of 3 DUROGLASS spray bottles - Packung mit 3 Dosen DUROGLASS Reinigungsspray - Paquet de 3 produits DUROGLASS - Set de 3 spray limpiador para superficies de DUROGLASS - Упаковка из 3 баллончиков для чистки изделий DUROGLASS   | <b>122</b> |
| <b>CLEANSURFACE</b> | <b>Prodotto per la pulizia di Flumood, Moodlight, Cristalplant e resine acriliche. Confezione da 750 ml</b> - Product for cleaning Flumood, Moodlight, Cristalplant and acrylic resin, 750 ml - Reinigungsmittel für Produkte aus Flumood, Moodlight, Cristalplant und Acrylharze. Packungsinhalt 750 ml - Produit pour le nettoyage du Flumood, Moodlight, Cristalplant et résine acrylique. Flacon de 750 ml - Producto para la limpieza de superficies de Flumood, Moodlight, Cristalplant y resinas acrílicas. Envase de 750 ml - Средство для чистки изделий из материалов Flumood, Moodlight, Cristalplant и акриловой смолы. Упаковка 750 мл. | <b>59</b>  |

**LAVABI - SINKS - BECKEN - LAVABOS - LAVABOS - РАКОВИНЫ**

| ART.            |   | <b>2</b><br>Flumood<br>Bianco  | <b>4</b><br>Colormood  |
|-----------------|---|--|--|
| <b>BICORIAN</b> | <b>Flacone per ripristino e incollaggio Corian</b> - Restoration and bonding kit for Corian - Flasche für Reparatur und Ausbesserung von Corian - Kit de réparation Corian - Kit de reparación y encolado para Corian<br>Флаконт для реставрации и склеивания материала Corian.   |  | <b>63</b>  |
| <b>TAP22</b>    | <b>Tappo in Moodlight per piletta a scarico libero</b> - Moodlight plug for fixed drain - Abdeckkappe aus Moodlight für nicht verschließbare Ablaufgarnitur - Bouchon évacuation fixe en Moodlight - Tapón de Moodlight para desagüe fijo - Пробка из материала Moodlight для самотёчного клапана.  |  | <b>102</b>   |
|                 |   | <b>2</b>   | <b>4</b>   |
| <b>TAP31</b>    | <b>Tappo copripiletta in Flumood o Colormood per lavabi serie BOLOMOOD e GRAFFIOMOOD</b> - Flumood or Colormood drain cover for BOLOMOOD or GRAFFIOMOOD sinks - Ablaufkappe aus Flumood oder Colormood für Becken Art. BOLOMOOD und Art. GRAFFIOMOOD - Bouchon cache crépine en Flumood et Colormood pour lavabos BOLOMOOD et GRAFFIOMOOD - Tapón en Flumood o Colormood para lavabos Art. BOLOMOOD y GRAFFIOMOOD - Пробка донного клапана из материала Flumood или Colormood для раковин серии BOLOMOOD и GRAFFIOMOOD. | <b>68</b>  | <b>115</b>   |
| <b>TAP32</b>    | <b>Tappo in Flumood a scarico libero</b> - Fixed drain plug in Flumood - Nicht verschließbare Ablaufkappe aus Flumood - Bouchon évacuation fixe en Flumood - Tapón de Flumood para desagüe fijo - Пробка из материала Flumood для самотёчного донного клапана.  | <b>58</b>  |  |
|                 |   | <b>1</b><br>Ottone lucido<br>Cromo lucido<br>Polished brass<br>Polished chrome | <b>2</b><br>Ottone satinato, Nero opaco, Bianco opaco<br>Acciaio satinato, Grafite<br>Satin brass, Matt black, Matt white<br>Satin steel, Graphite |
| <b>ART.</b>     |   | <b>1</b>   | <b>2</b>   |
| <b>TAP40</b>    | <b>Tappo in ottone a scarico libero per Art. US40</b> - Brass open plug for Art. US40 - Nicht verschließbare Ablaufkappe aus Messing zu Art. US40 - Bouchon en laiton pour écoulement fixe pour Art. US40 - Tapón fijo de latón para Art. US40 - Пробка из латуни для самотёчного клапана арт. US40   | <b>48</b>  | <b>74</b>  |
| <b>TAP41</b>    | <b>Tappo in ottone klik-clak per Art. US41 e Art. US43</b> - Brass click-clack plug for Art. US41 and US43 - Ablaufkappe Klik-Clak aus Messing zu Art. US41 und Art. US43 - Bouchon en laiton klik-clak pour Art. US41 et Art. US43 - Tapón de latón klik-clak para Art. US41 y Art. US43 - Пробка из латуни для нажимного клапана арт. US41 и арт. US43  | <b>48</b>  | <b>74</b>  |



## SOFFIONI - SHOWERHEADS - KOPFBRAUSEN - TÊTES DE DOUCHE - ROCIADORES - ДУШЕВЫЕ ЛЕЙКИ

## ART.

Per Art.- For Art. - Für Art.- Pour Art. - Para Art. - Для арт.

|              |   |  |   |
|--------------|---|--|---|
| AREATORE001  | areatore - Aerator - Perlator - Mousseur - Aireador - Аэратор   | AZIMUT-MINIAZIMUT-GHOST_COMBI-GHOSTCOMBILED                          | 33  |
| AREATORE004  | set di n. 5 areatori con chiavetta per smontaggio areatori - Set of n. 5 aerators provided with a key for disassembling - Set von Nr.05 Perlatoren mit Schlüssel zur Demontage der Perlatoren - Set de 5 mousseurs avec clé de démontage - Juego de N. 5 aireadores con llave para desmontar los aireadores - Набор из 5-и аэраторов с ключом для демонтажа аэраторов | GHOST-GHOST_BIG-GHOST_COMBI-GHOSTCOMBILED                            | 39  |
| AREATORE006  | kit areatore spray 1" con chiavetta - 1" spray aerator kit with key - 1 Zoll-Perlator-Set mit Schlüssel - Kit aérateur spray 1" avec clé - Kit aireador spray 1" con llave - Комплект аэратора-для распылителя 1, с ключом для установки  | TUBO1-TUBO2-SPOT10-MEZZOAZIMUT                                       | 80  |
| AREATORE007  | kit areatore spray 1" con chiavetta - 1" spray aerator kit with key - 1 Zoll-Perlator-Set mit Schlüssel - Kit aérateur spray 1" avec clé - Kit aireador spray 1" con llave - Комплект аэратора-для распылителя 1, с ключом для установки  | ZENIT10  | 33  |
| AREATORE008  | kit areatore chiodo 1" con chiavetta - 1" nail jet aerator kit with key - 1 Zoll Laminarstrahl Perlator- Set mit Schlüssel - Kit aérateur gros jet 1" avec clé - Kit aireador para chorro laminar 1" con llave - Комплект аэратора для ламинарной струи 1" с ключом   | ZENIT11-LMN2A  | 20  |
| EROGATORE001 | erogatore spray ø 40 mm - spray aerator ø 40 mm - Sprühkopf ø 40 mm - Tête de douche spray Ø 40 mm - aireador pulverizador Ø 40 mm - распылитель ø 40 мм  | APOLLO1-APOLLO2-APOLLO3-APOLLO4                                      | 150                                       |
| CHIODO001    | chiodo - Nail jet - Laminarstrahl - Gros jet - Chorro laminar - Форсунка для точечной струи   | GHOST_COMBI-SPOT11-APOLLO4   | 54  |
| CARTUCCIA001 | cartuccia in silicone - Silicon cartridge - Silikon-Kartusche - Cartouche en silicone - Cartucho de silicona - Силиконовый картридж   | LASTRA-BILASTRA-VELA   | 167                                       |
| CARTUCCIA002 | cartuccia progressiva ø 29 mm - Progressive cartridge ø 29 mm - Progressive Kartusche ø 29 mm - Cartouche progressive ø 29 mm - Cartucho progresivo ø 29 mm - Картридж для прогрессивного смесителя Ø 29 мм   | TUBO2  | 95  |
| CARTUCCIA003 | cartuccia per deviatore ceramico ø 35 mm - cartridge for ceramic diverter ø 35 mm - Kartusche Für Keramik-Umsteller Ø 35 mm - cartouche pour inverseur céramique ø 35mm - cartucho para desviador cerámico ø 35 mm - картридж для переключателя керамического ø 35 мм   | VELA   | 100                                       |
| CARTUCCIA004 | cartuccia termostatica - Thermostatic cartridge - Thermostatkartusche - Cartouche thermostatique - Cartucho termostático - Картридж термостатический  | VELA   | 130                                       |
| HLRVL6       | vetro pyrex per soffioni e per lampade - Pyrex glass for showerheads and lamps - Borosilikatglas für Kopfbrausen und für Lampen - Verre pyrex pour tête de douche et pour lampes - Vidrio pyrex para rociadores y para lámparas - Плафон из материала пурех для душевых леек и светильников   | APOLLO2-APOLLO3-APOLLO4-APOLLOT1-APOLLOT2-APOLLOD1-APOLLOD2-APOLLOS1 | 190                                       |
|              |   |  | Acciaio Satinato<br>Satin Stainless Steel |
| FLESS002     | flessibile 150 cm in acciaio inox satinato AISI 304 - hose 150 cm in satin stainless steel AISI 304 - Flexibler Schlauch 150 cm aus satiniertem Edelstahl AISI304 - flexible de 150 cm en acier inoxydable satiné AISI 304 - Flexible de 150 cm de acero inox satinado AISI 304 - Гибкий шланг 150 см из сатирированной нержавеющей стали AISI 304                    | VELA   | 198                                       |
| DOCGETTA001  | doccetta - Hand shower - Handbrause - Douchette - Ducha de mano - душевая лейка   | VELA   | 140                                       |

## PIATTI DOCCIA - SHOWER TRAYS - DUSCHTASSEN - RECEVEURS DE DOUCHE - PLATOS DE DUCHA - ДУШЕВЬЕ ПОДДОНЫ

## ART.

Per Art.- For Art.- Für Art.- Pour Art.- Para Art.- Для арт.

|       |  |  |     |
|-------|--|--|-----|
| SD001 | <b>piletta di scarico per piatto doccia-</b> drain for shower tray - Ablaufgarnitur für Duschtasse - Bonde pour receveur de douche - Válvula de desagüe para plato de ducha - Донный клапан для душевого поддона   | SUMISURA-SUMISURA_COMBI-SUMISURA_PENISOLA-SUMISURA_ISOLA | 84  |
| SD002 | <b>piletta di scarico con tappo copripiletta per piatto doccia-</b> drain and cover for shower tray - Ablaufgarnitur mit Ablaufkappe für Duschtasse - Bonde avec bouchon cache bonde pour receveur de douche - Válvula de desagüe con tapa de cobertura para plato de ducha - Донный клапан в комплекте с пробкой для душевого поддона                 | 00_ST - 00_XL  | 88  |
| SD003 | <b>piletta di scarico con griglia copripiletta per piatto doccia-</b> Drain with grided cover for shower tray - Ablaufgarnitur mit Gitter für Duschtasse - Bonde avec grille cache bonde pour receveur de douche - Válvula de desagüe con rejilla de cobertura para plato de ducha - Донный клапан в комплекте с пробкой решёткой для душевого поддона | ZEROMATT   | 133 |
| TD001 | <b>tappo copripiletta in Moodlight-</b> Moodlight drain cover - Ablaufkappe aus Moodlight - Bouchon cache bonde en Moodlight - Tapa de cobertura de Moodlight - Пробка для донного клапана из материала Moodlight  | SUMISURA-SUMISURA_COMBI-SUMISURA_PENISOLA-SUMISURA_ISOLA | 229 |
| TD002 | <b>tappo copripiletta</b> - drain cover -Ablaufkappe - Bouchon cache bonde - Tapa de cobertura desagüe - Пробка для донного клапана  | 00_ST - 00_XL  | 39  |
| TD003 | <b>griglia copripiletta</b> - grid cover - Abdeckgitter - Grille cache bonde - Rejilla de cobertura desagüe - Пробка решётка для донного клапана   | ZEROMATT   | 88  |

## ACCESSORI - ACCESSORIES - ACCESSOIRES - ACCESSOIRES - ACCESORIOS - АКЦЕССУАРЫ

## ART.

|            |  |  |     |
|------------|--|--|-----|
| RICCIO     | <b>riccio in gomma per scopino serie JUST, TAPE, SESAMO e PLAY</b> - Rubber toilet brush for JUST, TAPE, SESAMO and PLAY series - Ersatzbürstenkopf aus Gummi für Bürstenhalter der Serie JUST, TAPE, SESAMO und PLAY - Goupillon en gomme pour série JUST, TAPE et PLAY - Cepillo de goma para escobillero mod. JUST, TAPE, SESAMO y PLAY - Ёршик резиновый на туалетную щётку для линии JUST, TAPE, SESAMO и PLAY.   |  | 36  |
| BECCUCCIO1 | <b>kit beccuccio acciaio satinato AISI 304 per dispenser serie JUST e TAPE</b> - Pump kit with satin stainless steel AISI 304 dispenser for series JUST and TAPE - Tülle aus satiniertem Stahl AISI 304 zu Seifenspender Art. JUST und TAPE - Pompe en acier satiné AISI 304 pour distributeur de savon liquide série JUST et TAPE - Kit de repuesto boquilla de acero satinado AISI 304, para dispensador de jabón series JUST y TAPE - Носик из сатинированной стали AISI 304 для диспенсера из серий JUST и TAPE.   |  | 98  |
| BECCUCCIO2 | <b>kit beccuccio acciaio lucido AISI 304 per dispenser serie PLAY</b> - Pump kit with polished stainless steel AISI 304 dispenser for series PLAY - Tülle aus poliertem Stahl AISI 304 zu Seifenspender Art. PLAY - Pompe en acier brillant AISI 304 pour distributeur de savon liquide série PLAY - Kit de repuesto boquilla de acero brillo AISI 304, para dispensador de jabón serie PLAY - Носик из сатинированной стали AISI 304 для диспенсера из серии PLAY.  |  | 98  |
| SCOPINO1   | <b>manico in acciaio inox satinato AISI 304 completo di riccio in gomma per scopino serie TAPE</b><br>Handle in satin stainless steel AISI 304 complete with rubber brush for toilet cleaner series TAPE - Griff aus satiniertem Edelstahl AISI 304 inkl. Gummibürstenkopf zu Bürstenhalter Art. TAPE - Manche en acier inoxydable satiné AISI 304 complet de goupillon en gomme pour série TAPE - Asa de acero inox satinado AISI 304 con cepillo de goma para escobillero Art. TAPE - Рукоятка из сатинированной нержавеющей стали AISI 304 в комплекте с резиновой щеткой для туалетного ершика из серии TAPE.  |  | 112 |
| SCOPINO2   | <b>manico in acciaio inox satinato AISI 304 completo di riccio in gomma per scopino serie JUST</b> - Handle in satin stainless steel AISI 304 complete with rubber brush for toilet cleaner series JUST - Griff aus satiniertem Edelstahl AISI 304 inkl. Gummibürstenkopf zu Bürstenhalter Art. JUST - Manche en acier inoxydable satiné AISI 304 complet de goupillon en gomme pour série JUST - Mango de acero inox satinado AISI 304 con cepillo de goma para escobillero Art. JUST - Рукоятка из сатинированной нержавеющей стали AISI 304 в комплекте с резиновой щеткой для туалетного ершика из серии JUST. |  | 105 |
| SCOPINO3   | <b>manico in acciaio inox lucido AISI 304 completo di riccio in gomma per scopino serie PLAY</b> - Handle in polished stainless steel AISI 304 complete with rubber brush for toilet cleaner series PLAY - Griff aus poliertem Edelstahl AISI 304 inkl. Gummibürstenkopf zu Bürstenhalter Art. PLAY - Manche en acier inoxydable brillant AISI 304 complet de goupillon en gomme pour série PLAY - Mango de acero inox brillo AISI 304 con cepillo de goma para escobillero Art. PLAY - Рукоятка из глянцевой нержавеющей стали AISI 304 в комплекте с резиновой щеткой для туалетного ершика из серии PLAY.       |  | 122 |

## ILLUMINAZIONE - LIGHTING - BELEUCHTUNG - ÉCLAIRAGE - ILUMINACIÓN - ОСВЕЩЕНИЕ

ART. Per Art.- For Art. - Für Art.- Pour Art. - Para Art. - Для арт.

|         |  |     |
|---------|--|-----|
| HLRLAL4 | <b>Confezione da 2 lampadine LED per Art. BOLLA1 per versione con attacco G9</b> - Packet of 2 LED bulbs for Art. BOLLA1 for G9 socket version<br>4 W - 230 V ~ - Set mit 2 LED-Leuchten für Art. BOLLA1 mit G9- Sockel - Paquet de 2 ampoules LED G9 pour Art. BOLLA1 - Set de 2 bombillas led para Art. BOLLA1 para versión con conexión G9 - Упаковка из 2 светодиодных лампочек для арт. BOLLA1 для версии с подключением G9.  | 90  |
| HLRVL5  | <b>Vetro pyrex per lampada Art. BOLLA1</b> - Pyrex glass for Art. BOLLA1 lamp - Borosilikatglas für Lampe Art. BOLLA1 - Verre pyrex pour lampe Art. BOLLA1 - Vidrio de borosilicato para lámpara Art. BOLLA1 - Плафон из материала pyrex для светильника арт. BOLLA1.  | 75  |
| HLRVL4  | <b>Vetro pyrex per lampada Art. BOLLA e Art. BOLLA2</b> - Pyrex glass for Art. BOLLA and Art. BOLLA2 lamp - Borosilikatglas für Lampe Art. BOLLA und Art. BOLLA2 - Verre pyrex pour lampe Art. BOLLA et Art. BOLLA2 - Vidrio de borosilicato para lámpara Art. BOLLA y Art. BOLLA2 - Плафон из материала pyrex для светильника арт. BOLLA и арт. BOLLA2.   | 57  |
| HLRVL7  | <b>Vetro pyrex per lampada Art. BOLLA6</b> - Pyrex glass for Art. BOLLA6 lamp - Borosilikatglas für Lampe Art. BOLLA6 - Verre pyrex pour lampe Art. BOLLA6 - Vidrio de borosilicato para lámpara Art. BOLLA6 - Плафон из материала pyrex для светильника арт. BOLLA6.  | 75  |
| TELELED | <b>Telecomando waterproof con ricevitore per impianto a led rgb e bianco dinamico da 3000 K a 4000 K</b> - Waterproof remote control with receiver for RGB and dynamic white led system from 3000 to 4000 K - Wasserdichte Fernbedienung mit Empfänger für RGB LED Anlage und für abstimmbares Weiß von 3000 K bis 4000 K - Télécommande imperméable avec receveur pour illumination au Led RGB et pour le blanc variable de 3000 K à 4000 K - Mando a distancia impermeable con receptor para sistema Led RGB y luz Led blanca regulable de 3000 K a 4000 K. - Водонепроницаемый пульт дистанционного управления с приемником для светодиодных RGB устройств и регулировки температуры свечения белого цвета от 3000 K до 4000 K. | 487 |

## SPECCHIERE - MIRRORS - SPIEGEL - MIROIRS - ESPEJOS - ЗЕРКАЛА

ART.

|       |  |   |     |
|-------|--|---|-----|
| FOCUS | <b>Ingranditore 2x calamitato per specchi</b> - Magnifying mirror 2x with magnet for mirrors - Magnet-Vergrößerungsspiegel 2x zu Spiegeln - Miroir grossissant 2x avec support magnétique pour miroir - Espejo de aumento 2x magnético para espejos - Зеркало увеличительное в 2-а раза для зеркал | NEUTRO-NEUTROLED-VARIO-VERTICE-FILA-ORMA-FLASH-SPIO650W-SPIO675W-SPIO150W-SPIO175W-SPIO750W-SPIO775W-SPIO1-SPIO2, SPIO3-SPIO4-BESPOKE-CIRCUS-ALBORE | 164 |
|-------|--|---|-----|

## VASCHE - BATHTUBS - BADEWANNEN - BAIGNOIRES - BAÑERAS - БАНИ

1

Ottone lucido, Cromo lucido  
Polished brass, Polished chrome

2

Ottone satinato, Nero opaco, Bianco opaco, Acciaio satinato, Grafite  
Satin brass, Matt black, Matt white, Satin steel, Graphite

ART.

Per Art.- For Art. - Für Art.- Pour Art. - Para Art. - Для арт.

1

2

|       |   |   |     |     |
|-------|---|---|-----|-----|
| PV001 | <b>piletta con sistema di scarico a pressione klik clak per vasca</b> - drain with pressure plug for bathtub - Ablaufgarnitur mit Klik-Clak-System für Badewanne - Bonde avec système klik-clak pour baignoires - Válvula de desagüe a presión klik clak para bañera - Донный клапан нажимного типа для ванны   | MASTELLO-REFLEX-DAFNE-BAIA-BAIAS-ECLIPSE-ECLIPSES-AGO4-FUNNY WEST-DUNE1-DUNE2-BORGH180-EPOQUE-SOLIDEA190-SOLIDEA210 | 136 | 157 |
| SV001 | <b>sifone e tubo flessibile per vasca</b> - siphon and flexible tube for bathtub - Siphon und flexibler Schlauch für Badewanne - Siphon et tuyau flexible pour baignoire - Sifón y tubo flexible para bañera - Сифон и гибкий шланг для ванны   | MASTELLO-REFLEX-DAFNE-BAIA-BAIAS-ECLIPSE-ECLIPSES-AGO4-FUNNY WEST-DUNE1-DUNE2-BORGH180-EPOQUE-SOLIDEA190-SOLIDEA210 | 55  |     |
| PV002 | <b>piletta con sistema di scarico a pressione klik clak per vasca finitura cromo lucido</b> - drain with pressure plug for bathtub in polished chrome finish - Ablaufgarnitur mit Klik-Clak-System für Badewanne Ausführung Hochglanzchrom - Bonde avec système klik clak pour baignoire finition chromée - Válvula de desagüe a presión click clak para bañera en acabado cromo brillo - Донный клапан нажимного типа для ванны отделка хром блестящий                         | BIBLIO  | 116 |     |
| PV003 | <b>piletta con sistema di scarico a pressione klik clak per vasca finitura acciaio satinato</b> - drain with pressure plug for bathtub in satin stainless-steel finish - Ablaufgarnitur mit Klik-Clak-System für Badewanne Ausführung Stahl satiniert - Bonde avec système klik clak pour baignoire finition acier satiné - Válvula de desagüe a presión click clak para bañera en acabado acero satinado - Донный клапан нажимного типа для ванны отделка сатинированная сталь | BIBLIO  | 149 |     |
| PV004 | <b>piletta con sistema di scarico a pressione klik clak per vasca finitura bianco opaco</b> - drain with pressure plug for bathtub in matt white finish - Ablaufgarnitur mit Klik-Clak-System für Badewanne Ausführung weiß matt - Bonde avec système klik clak pour baignoire finition blanc mat - Válvula de desagüe a presión click clak para bañera en acabado blanco mate - Донный клапан нажимного типа для ванны отделка белый мат                                       | BIBLIO  | 162 |     |

## VASCHE - BATHTUBS - BADEWANNEN - BAIGNOIRES - BAÑERAS - БАНИ

| ART.  |   | Per Art. - For Art. - Für Art. - Pour Art. - Para Art. - Для арт. |                        |
|-------|---|---|------------------------|
| SV002 | <b>sifone e tubo flessibile per vasca-</b> siphon and flexible tube for bathtub - Siphon und flexibler Schlauch für Badewanne - Siphon et tuyau flexible pour baignoire - Sifón y tubo flexible para bañera - Сифон и гибкий шланг для ванны  |   | BIBLIO 271             |
| SV005 | <b>piletta in finitura cromo lucido con tappo in Flumood, sistema di scarico a pressione clik clak, sifone e tubo flessibile per vasca-</b> polished chrome drain with pressure plug in Flumood, siphon and flexible tube for bathtub - verchromte Ablaufgarnitur mit Ablaufkappe aus Flumood, Clik-Clak-System, Siphon und flexiblem Schlauch für Badewanne - Bonde en finition chromée avec bouchon en Flumood, système clik clak, siphon et tuyau flexible de baignoire - Válvula de desagüe en acabado cromo brillo con tapón de Flumood, cierre a presión clik clak, sifón y tubo flexible para bañera - Донный клапан нажимного типа отделка хром блестящий с пробкой из материала Flumood, сифоном и гибким шлангом для ванны  |   | SLED-OFURO1-OFURO2 214 |
| SV006 | <b>piletta in finitura cromo lucido con tappo in Colormood, sistema di scarico a pressione clik clak, sifone e tubo flessibile per vasca-</b> polished chrome drain with pressure plug in Colormood, siphon and flexible tube for bathtub - verchromte Ablaufgarnitur mit Ablaufkappe aus Colormood, Clik-Clak-System, Siphon und flexiblem Schlauch für Badewanne - Bonde en finition chromée avec bouchon en Colormood, système clik clak, siphon et tuyau flexible de baignoire - Válvula de desagüe en acabado cromo brillo con tapón de Colormood cierre a presión clik clak, sifón y tubo flexible para bañera - Донный клапан нажимного типа отделка хром блестящий с пробкой из материала Colormood, сифоном и гибким шлангом для ванны   |   | SLED 214               |
| SV007 | <b>piletta in finitura cromo lucido con troppopieno automatico invisibile e tappo in Flumood, sifone e tubo flessibile per vasca</b> - drain in polished chrome finish with automatic and invisible overflow and plug cover in Flumood, siphon and flexible for bathtub - Ablaufgarnitur aus Hochglanzchrom mit unsichtbarem automatischen Überlauf und Flumood-Abdeckkappe, Siphon und flexiblem Schlauch für Badewanne - bonde en finition chrome brillant avec trop-plein automatique invisible, bouchon en Flumood, siphon et flexible pour baignoire. - válvula de desagüe en acabado cromo brillo con rebosadero automático invisible y tapón de Flumood, sifón y tubo flexible para bañera - Донный клапан в отделке хром полированный, с невидимым автоматическим переливом и пробкой из материала Flumood, сифон и гибкий шланг для ванны                              |   | FIDAMOOD-CUBA 368      |
| SV008 | <b>piletta in finitura cromo lucido con troppopieno automatico invisibile e tappo in Colormood, sifone e tubo flessibile per vasca</b> - drain in polished chrome finish with automatic and invisible overflow and plug cover in Colormood, siphon and flexible for bathtub - Ablaufgarnitur aus Hochglanzchrom mit unsichtbarem automatischen Überlauf und Colormood-Abdeckkappe, Siphon und flexiblem Schlauch für Badewanne - Bonde en finition chrome brillant avec trop-plein automatique invisible, bouchon en Colormood, siphon et flexible pour baignoire. - válvula de desagüe en acabado cromo brillo con rebosadero automático invisible y tapón de Colormood, sifón y tubo flexible para bañera - Донный клапан в отделке хром полированный, с невидимым автоматическим переливом и пробкой из материала Colormood, сифон и гибкий шланг для ванны                  |   | FIDAMOOD-CUBA 393      |
| SV009 | <b>piletta in finitura cromo lucido con troppopieno automatico invisibile e tappo in Flumood, sifone e tubo flessibile per vasca</b> - drain in polished chrome finish with automatic and invisible overflow and plug cover in Flumood, siphon and flexible for bathtub - Ablaufgarnitur aus Hochglanzchrom mit unsichtbarem automatischen Überlauf und Flumood-Abdeckkappe, Siphon und flexiblem Schlauch für Badewanne - bonde en finition chrome brillant avec trop-plein automatique invisible, bouchon en Flumood, siphon et flexible pour baignoire - válvula de desagüe en acabado cromo brillo con rebosadero automático invisible y tapón de Flumood, sifón y tubo flexible para bañera - Донный клапан в отделке хром полированный, с невидимым автоматическим переливом и пробкой из материала Flumood, сифон и гибкий шланг для ванны                               |   | REFLEXLIGHT 368        |
| SV010 | <b>piletta in finitura cromo lucido con troppopieno automatico invisibile e tappo in Colormood, sifone e tubo flessibile per vasca</b> - drain in polished chrome finish with automatic and invisible overflow and plug cover in Colormood, siphon and flexible for bathtub - Ablaufgarnitur aus Hochglanzchrom mit unsichtbarem automatischen Überlauf und Colormood-Abdeckkappe, Siphon und flexiblem Schlauch für Badewanne - Bonde en finition chrome brillant avec trop-plein automatique invisible, bouchon en Colormood, siphon et flexible pour baignoire. - válvula de desagüe en acabado cromo brillo con rebosadero automático invisible y tapón de Colormood, sifón y tubo flexible para bañera - Донный клапан в отделке хром полированный, с невидимым автоматическим переливом и пробкой из материала Colormood, сифон и гибкий шланг для ванны                  |   | REFLEXLIGHT 393        |
| SV011 | <b>piletta in finitura cromo lucido con troppopieno automatico invisibile e tappo in Cristalplant, sifone e tubo flessibile per vasca</b> - drain in polished chrome finish with automatic and invisible overflow and plug cover in Cristalplant, siphon and flexible for bathtub - Ablaufgarnitur aus Hochglanzchrom mit unsichtbarem automatischen Überlauf und Cristalplant-Abdeckkappe, Siphon und flexiblem Schlauch für Badewanne - bonde en finition chrome brillant avec trop-plein automatique invisible, bouchon en Cristalplant, siphon et flexible pour baignoire - válvula de desagüe en acabado cromo brillo con rebosadero automático invisible y tapón de Cristalplant, sifón y tubo flexible para bañera - Донный клапан в отделке хром полированный, с невидимым автоматическим переливом и пробкой из материала Cristalplant, сифон и гибкий шланг для ванны |   | ORION - OASI 368       |
| SV012 | <b>piletta in finitura cromo lucido con troppopieno automatico invisibile e tappo in Colormood, sifone e tubo flessibile per vasca</b> - drain in polished chrome finish with automatic and invisible overflow and plug cover in Colormood, siphon and flexible for bathtub - Ablaufgarnitur aus Hochglanzchrom mit unsichtbarem automatischen Überlauf und Colormood-Abdeckkappe, Siphon und flexiblem Schlauch für Badewanne - Bonde en finition chrome brillant avec trop-plein automatique invisible, bouchon en Colormood, siphon et flexible pour baignoire - válvula de desagüe en acabado cromo brillo con rebosadero automático invisible y tapón de Colormood, sifón y tubo flexible para bañera - Донный клапан в отделке хром полированный, с невидимым автоматическим переливом и пробкой из материала Colormood, сифон и гибкий шланг для ванны                   |   | ORION 393              |

## SOLUZIONI PER RUBINETTERIA ESSENTIA - ESSENTIA SPARE PARTS - ERSATZTEILE FÜR ESSENTIA - PIÈCES DE RECHANGE ESSENTIA - RECAMBIOS PARA GRIFERIA ESSENTIA - ПЧАСТИ ДЛЯ СМЕСИТЕЛЕЙ ESSENTIA

| ART.   |  | Per Art.- For Art. - Für Art.- Pour Art. - Para Art. - Для арт.   |     |
|--------|--|---|-----|
| STAFFE | <b>kit staffe per il fissaggio dei corpi ad incasso su cartongesso</b> - Bracket kit for fixing concealed valves on plasterboard - Konsolensatz zur Befestigung von Einbaukörper auf Gipskarton - Kit de supports pour la fixation des corps d'encastrement sur du Gyproc/Placo - Kit de soportes para la fijación de cuerpos empotrados en paredes de cartón-yeso - Комплект кронштейнов для крепления встраиваемых частей к гипсокартону | IN201-IN921-IN601-IN602-IN605-IN650   | 91  |
| ES001  | <b>prolunga 1,5 cm per miscelatore</b> - 1,5 cm extension for mixer - Verlängerung 1,5 cm für Mischer - Rallonge de 1,5 cm pour mitigeur - Prolongador de 1,5 cm para mezclador - Удлинитель 1,5 см для смесителя  | ES601-ES604-ES606-ND601N-ND604N-ND606N  | 154 |
| ES002  | <b>prolunga 1,5 cm per deviatore 2-3 vie</b> - 1,5 cm extension for 2-3 way diverter - Verlängerung 1,5 cm für Umsteller 2-3 Wege - Rallonge de 1,5 cm pour inverseur 2-3 voies - Prolongador de 1,5 cm para desviador de 2-3 vías - Удлинитель 1,5 см для распределителя на 2-3 выхода  | ES602-ES603-ND602N-ND603N   | 154 |
| ES003  | <b>prolunga 1,5 cm per rubinetto da arresto</b> - 1,5 cm extension for stop valve - Verlängerung 1,5 cm für Absperrhahn - Rallonge de 1,5cm pour robinet d'arrêt - Prolongador de 1,5 cm para grifo de cierre - Удлинитель 1,5 см для запорного вентиля  | ES605-ND605N  | 143 |
| ES004  | <b>cartuccia ø 30 mm aperta</b> - cartridge ø 30 mm - Kurtusche Durchmesser Ø 30 mm - Cartouche ø 30 mm - Cartucho Ø 30 mm abierto - Картридж открытый Ø 30 мм   | ES400-ES301-ES302-ES303-ES601R-ES902-RD301-RD302-RD303-RD902-XTR903-XTR350  | 32  |
| ES005  | <b>cartuccia ø 35 mm</b> - cartridge ø 35 mm - Kurtusche Durchmesser Ø 35 mm - Cartouche Ø 35mm - Cartucho Ø 35 mm - Картридж Ø 35 мм  | ES200-ES201-ES202-ES203-ES204-ES601-ES606 XTR200-XTR201-XTR601-XTR650-XTR655  | 32  |
| ES006  | <b>cartuccia ø 35 mm con distributore</b> - Cartridge ø 35 mm with distributor - Kurtusche mit Verteiler Durchmesser Ø 35 mm - Cartouche Ø 35mm - Cartucho Ø 35 mm con distribuidor - Картридж Ø 35 мм с распределителем   | ES701-ES702-ES601R-ES101-ES102 RD701-RD702  | 32  |
| ES007  | <b>cartuccia termostatica VT28</b> - Thermostatic cartridge VT28 - Thermostatkartusche VT28 - Cartouche thermostatique VT28 - Cartucho termostático VT28 - Картридж термостатический VT28  | ES604-XTR604CR-XTR604SA-XTR604V-XTR651CR-XTR651SA-XTR651V-XTR653CR-XTR653SA-XTR653V-XTR654CR-XTR654SA-XTR654V                               | 108 |
| ES008  | <b>vitone ceramico 90° da 3/4</b> - 3/4" 90° ceramic headscrew - 3/4 Keramikkartusche 90° - Cartouche à 90° de ¾ - Tornillo cerámico 90° de 3/4 - Керамическая кран-буksа 90° на 3/4   | ES605   | 49  |
| ES009  | <b>deviatore ceramico 2 vie senza stop</b> - 2-way ceramic diverter without stop - 2- Weg-Keramik- Umsteller ohne Arretierung - Inverseur céramique 2 voies - Desviador cerámico de 2 vías sin stop - Керамический распределитель на 2 выхода без стопа  | ES602   | 140 |
| ES010  | <b>deviatore ceramico 3 vie senza stop</b> - 3-way ceramic diverter without stop - 3- Weg-Keramik- Umsteller ohne Arretierung - Inverseur céramique 3 voies - Desviador cerámico de 3 vías sin stop - Керамический распределитель на 3 выхода без стопа  | ES603   | 140 |
| ES011  | <b>areatore caché 24X1 con chiavetta</b> - 24X1 caché aerator with key - Perlator 24x1 mit Schlüssel - Mousseur caché 24X1 avec clé - Aireador oculto 24x1 con llave - Аэратор cache' (скрытый) 24X1 с ключом  | ES704   | 15  |
| ES012  | <b>areatore caché 16,5X1 con chiavetta</b> - 16,5X1 caché aerator with key - Perlator 16,5x1 mit Schlüssel - Mousseur caché 16,5X1 avec clé - Aireador oculto 16,5x1 con llave - Аэратор cache' (скрытый) 16,5X1 с ключом  | ES200-ES201-ES301-ES302-ES303-ES400-ES902-ES921-ES922 XTR200-XTR201-XTR301-XTR302-XTR303-XTR350-XTR400-XTR902 RD301-RD302-RD303-RD400-RD902 | 15  |
| ES013  | <b>areatore caché 21,5X1 con chiavetta</b> - 21,5X1 caché aerator with key - Perlator 21,5x1 mit Schlüssel - Mousseur caché 21,5X1 avec clé - Aireador oculto 21,5x1 con llave - Аэратор cache' (скрытый) 21,5X1 с ключом  | ES902Q-ES903-ES904-ES903Q-ES701-RD701-RD701L-RD705  | 15  |

## SOLUZIONI PER RUBINETTERIA ESSENTIA - ESSENTIA SPARE PARTS - ERSATZTEILE FÜR ESSENTIA - PIÈCES DE RECHANGE ESSENTIA - RECAMBIOS PARA GRIFERIA ESSENTIA - ПЧАСТИ ДЛЯ СМЕСИТЕЛЕЙ ESSENTIA

| ART.    |   | Per Art.- For Art. - Für Art.- Pour Art. - Para Art. - Для арт.  | Acciaio Satinato<br>AISI 316L      | Acciaio Lucido<br>AISI 316L           | Acciaio AISI 316L<br>Laccato Nero Opaco  |
|---------|---|--|------------------------------------|---------------------------------------|--|
|         |   |  | AISI 316L Satin Stainless<br>Steel | AISI 316L Polished<br>Stainless Steel | AISI 316L Steel, Matt<br>Black Lacquered |
| ES014SA | <b>flessibile 150 cm</b> - hose 150 cm - flexibler Schlauch 150 cm - flexible de 150 cm - Flexible 150 c m - Гибкий шланг 150 см  | ES701SA-ES702SA-ES703SA  | 112                                |                                       |  |
| ES014LU | <b>flessibile 150 cm</b> - hose 150 cm - flexibler Schlauch 150 cm - flexible de 150 cm - Flexible 150 c m - Гибкий шланг 150 см  | ES701LU-ES702LU-ES703LU  |                                    | 170                                   |  |
| ES014V  | <b>flessibile 150 cm</b> - hose 150 cm - flexibler Schlauch 150 cm - flexible de 150 cm - Flexible 150 c m - Гибкий шланг 150 см  | ES701V-ES702V-ES703V   |                                    |                                       | 151                                      |
| ES015   | <b>areatore caché 16X1 con chiavetta</b> - 16X1 caché aerator with key - Perlator 16x1 mit Schlüssel - Mousseur caché 16X1 avec clé - Aireador oculto 16x1 con llave - Аэратор cache' (скрытый) 16X1 с ключом                     | ES920-ES923-ES924-ES925-<br>ES100Q-ES101Q-ES102Q-<br>ES103Q-ES202-ES203-ES204-<br>ES101-ES102<br>RD110Q-RD111Q-RD112Q-<br>RD113Q-RD430-RD431-RD432-<br>RD433-RD430L-RD431L-<br>RD432L-RD433L-RD440L-<br>RD441L-RD442L-RD443L-<br>RD230L-RD231L-RD232L-<br>RD233L-RD230-RD231-<br>RD232-RD233-RD240L-RD241L-<br>RD242L-RD243L-RD920-RD921-<br>RD922-RD923-RD924-RD925-<br>RD926-RD927 | 15                                 |                                       |  |
| ES017   | <b>cartuccia ø 30 mm per doccia</b> - cartridge ø 30 mm for hand shower - Kurtusche Durchmesser Ø 30 mm für Handbrause - Cartouche Ø 30mm pour douchette - Cartucho Ø 30 mm para Ducha de mano - Картридж Ø30 мм для ручного душа | ES903-ES904-RD903-RD904  | 32                                 |                                       |  |
| ES018   | <b>cartuccia ø 35 mm per bocca</b> - cartridge ø 35 mm for spout - Kurtusche Durchmesser Ø 35 mm für Auslauf - Cartouche Ø 35mm pour bec d'écoulement - Cartucho Ø 35 mm para caño - Картридж для носика излива ø35 мм            | ES903-ES904-RD903-XTR903   | 32                                 |                                       |  |
| ES019SA | <b>doccetta</b> - Hand shower - Handbrause - Douchette - Ducha de mano - Ручной душ   | ES150SA  | 200                                |                                       |  |
| ES019LU | <b>doccetta</b> - Hand shower - Handbrause - Douchette - Ducha de mano - Ручной душ   | ES150LU  |                                    | 255                                   |  |
| ES019V  | <b>doccetta</b> - Hand shower - Handbrause - Douchette - Ducha de mano - Ручной душ   | ES150V   |                                    |                                       | 225                                      |
| ES020SA | <b>flessibile 150 cm</b> - Flexible hose 150 cm - Flex.Schlauch 150 cm - Flexible de 150 cm - flexo de150 cm - гибкий шланг 150 см  | ES150SA  | 146                                |                                       |  |
| ES020LU | <b>flessibile 150 cm</b> - Flexible hose 150 cm - Flex.Schlauch 150 cm - Flexible de 150 cm - flexo de150 cm - гибкий шланг 150 см  | ES150LU  |                                    | 228                                   |  |
| ES020V  | <b>flessibile 150 cm</b> - Flexible hose 150 cm - Flex.Schlauch 150 cm - Flexible de 150 cm - flexo de150 cm - гибкий шланг 150 см  | ES150V   |                                    |                                       | 185                                      |
| ES021   | <b>areatore caché 16X1 con chiavetta</b> - 16X1 caché aerator with key - Perlator 16x1 mit Schlüssel - Mousseur caché 16X1 avec clé - Aireador oculto 16x1 con llave - Аэратор cache' (скрытый) 16X1 с ключом                     | RD903-RD904  | 15                                 |                                       |  |

**SOLUZIONI PER RUBINETTERIA RANDOM\_ESSENTIA - RANDOM\_ESSENTIA SPARE PARTS - ERSATZTEILE FÜR RANDOM\_ESSENTIA - PIÈCES DE RECHANGE  
RANDOM\_ESSENTIA RECAMBIOS PARA GRIFERIA RANDOM\_ESSENTIA - ПЧАСТИ ДЛЯ СМЕСИТЕЛЕЙ RANDOM\_ESSENTIA**

## ART.

Per Art. - For Art. - Für Art. - Pour Art. - Para Art. - Для арт.

|       |   |   |     |
|-------|---|---|-----|
| RD001 | <b>vitone ceramico G 1/2 destro</b> - right ceramic screw G 1/2 - Keramikkartusche G 1/2 rechts - cartouche céramique G 1/2 droite - tornillo cerámico G 1/2 derecho - кран-букса керамическая на 1/2, правая   | RD430-RD431-RD432-RD433-RD430L-RD431L-RD432L-RD433L-RD440L-RD441L-RD442L-RD443L | 42  |
| RD002 | <b>vitone ceramico G 1/2 sinistro</b> - left ceramic screw G 1/2 - Keramikkartusche G 1/2 links - cartouche céramique G 1/2 gauche - tornillo cerámico G 1/2 izquierdo - кран-букса керамическая на 1/2, левая  | RD430L-RD431L-RD432L-RD433L   | 42  |
| RD003 | <b>vitone ceramico prolungato destro</b> - extended right ceramic screw - verlängerte Keramikkartusche rechts - cartouche céramique tige longue droite - tornillo cerámico prolongado derecho - кран-букса керамическая удлиненная, правая                  | RD230-RD231-RD232-RD233-RD230L-RD231L-RD232L-RD233L-RD240L-RD241L-RD242L-RD243L | 58  |
| RD004 | <b>vitone ceramico prolungato sinistro</b> - extended left ceramic screw - verlängerte Keramikkartusche links - cartouche céramique tige longue gauche - tornillo cerámico prolongado izquierdo - кран-букса керамическая удлиненная, левая                 | RD230-RD231-RD232-RD233-RD230L-RD231L-RD232L-RD233L                             | 58  |
| RD005 | <b>cartuccia ø 25 mm</b> - cartridge ø 25 mm - Kartusche Ø 25 mm - cartouche ø 25mm - cartucho ø 25 mm - Картридж ø 25 мм   | RD600R  | 77  |
| RD006 | <b>cartuccia progressiva ø 25 mm</b> - progressive cartridge ø 25 mm - progressive Kartusche Ø 25 mm - cartouche progressive ø 25mm - cartucho progresivo ø 25 mm - картридж прогрессивный ø 25 мм  | RD600RP-RD600RPL-RD101-RD102  | 94  |
| RD007 | <b>cartuccia per deviatore a due vie</b> - cartridge for two-way diverter - Kartusche für 2-Wege-Umsteller - cartouche pour inverseur à 2 voies - cartucho para desviador de dos vías - картридж для переключателя на два выхода                            | RD652-RD652L  | 138 |
| RD008 | <b>cartuccia per deviatore a tre vie</b> - cartridge for three-way diverter - Kartusche für 3-Wege-Umsteller - cartouche pour inverseur à 3 voies - cartucho para desviador de tres vías - картридж для переключателя на три выхода                         | RD653-RD653L  | 138 |
| RD009 | <b>cartuccia progressiva a parete ø 33 mm</b> - progressive wall cartridge ø 33 mm - progressive Kartusche Ø 33 mm - cartouche progressive pour mur ø 33mm - cartucho progresivo de pared ø 33 mm - картридж прогрессивный для настенного смесителя ø 33 мм | RD652-RD653-RD652L-RD653L-RD601-RD601L-RD701-RD702-RD701L-RD702L                | 138 |

**SOLUZIONI PER RUBINETTERIA TRIBUTO - TRIBUTO SPARE PARTS - LÖSUNGEN FÜR ARMATURENSERIE TRIBUTO - PIÈCES DE RECHANGE TRIBUTO  
RECAMBIOS PARA GRIFERIA TRIBUTO - ПЧАСТИ ДЛЯ СМЕСИТЕЛЕЙ TRIBUTO**

## ART.

Per Art. - For Art. - Für Art. - Pour Art. - Para Art. - Для арт.

|        |  |                                    |    |
|--------|--|------------------------------------|----|
| XTR004 | <b>cartuccia ø 35 mm aperta</b> - cartridge ø 35 mm - offene Kartusche Ø 35 mm - cartouche ø 35 mm - cartucho ø 35 mm abierto - Картридж открытый Ø 35 мм  | XTR301-XTR302-XTR303-XTR400-XTR902 | 44 |
| XTR005 | <b>cartuccia per deviatore ø 35 mm</b> - cartridge for diverter ø 35 mm - Kartusche Umsteller Ø 35 mm - cartouche pour inverseur ø 35mm - cartucho para desviador ø 35 mm - картридж для переключателя ø35 мм                      | XTR650-XTR655                      | 62 |
| XTR006 | <b>cartuccia per deviatore ø 35 mm</b> - cartridge for diverter ø 35 mm - Kartusche für Keramik-Umsteller Ø 35 mm - cartouche pour inverseur ø 35mm - cartucho para desviador cerámico ø 35 mm - картридж для переключателя ø35 мм | XTR651-XTR654                      | 62 |
| XTR007 | <b>vitone ceramico 90°</b> - 90° ceramic headscrew - Keramikkartusche 90° - Cartouche à 90° - tornillo cerámico 90° - Керамическая кран-букса 90°  | XTR653-XTR605                      | 44 |

**SOLUZIONI PER RUBINETTERIA INDIGO - INDIGO SPARE PARTS - ERSATZTEILE FÜR INDIGO - PIÈCES DE RECHANGE INDIGO  
 RECAMBIOS PARA GRIFERIA INDIGO - ПЧАСТИ ДЛЯ СМЕСИТЕЛЕЙ INDIGO**
**1**Ottone lucido, Cromo lucido  
Polished brass, Polished chrome**2**Ottone satinato, Nero opaco, Bianco opaco, Acciaio satinato, Grafite  
Satin brass, Matt black, Matt white, Satin steel, Graphite

| ART.  |   | Per Art.- For Art. - Für Art.- Pour Art. - Para Art. - Для арт. | <b>1</b> | <b>2</b> |
|-------|---|---|----------|----------|
| ND001 | <b>cartuccia ø 25 mm</b> - cartridge ø 25 mm - Kartusche ø 25 mm - cartouche ø 25 mm - Cartucho de 25 mm - Картридж ø 25 мм   | ND400-ND301-ND303-ND304-ND901-ND902                             | 45       |          |
| ND002 | <b>cartuccia ø 35 mm</b> - cartridge ø 35 mm - Kartusche ø 35 mm - cartouche ø 35 mm - Cartucho de 35 mm - Картридж ø 35 мм   | ND200-ND201-ND601-ND702   | 28       |          |
| ND003 | <b>vitone a disco ceramico dx e sx</b> - RH and LH ceramic hand screw - Keramikkartusche rechts und links - Cartouche céramique droite et gauche - Tornillo con disco cerámico izq. y der. - Кран-букса DX+SX с керамическими дисками   | ND605   | 29       |          |
| ND004 | <b>deviatore 2 vie</b> - 2 way diverter - 2-Weg-Umsteller - Inverseur à 2 voies - desviador de 2 vías - переключатель на 2 выхода   | ND602   | 59       |          |
| ND005 | <b>deviatore 3 vie</b> - 3 way diverter - 3-Weg-Umsteller - Inverseur à 3 voies - desviador de 3 vías - переключатель на 3 выхода   | ND603   | 59       |          |
| ND006 | <b>areatore per lavabo</b> - aerator for sink spout - Perlator für Beckenauslauf - mousseur pour lavabo - aireador para lavabo - Аэратор для смесителя на раковину  | ND200-ND201-ND301-ND303-ND304-ND902-ND920-ND921-ND922           | 10       |          |
| ND007 | <b>areatore per bidet</b> - aerator for bidet spout - Perlator für Bidetauslauf - mousseur pour bidet - aireador para bidet - Аэратор для смесителя на биде   | ND400   | 34       |          |
| ND008 | <b>areatore per vasca</b> - aerator for bathtub spout - Perlator für Wannenauslauf - mousseur pour baignoire - aireador para bañera - Аэратор для смесителя на ванну  | ND703-ND704-ND903   | 10       |          |
| ND009 | <b>bocca erogazione a parete esclusa di corpo incasso prof. 20 cm</b> - spout only without concealed valve 20 cm D - Wandauslauf T. 20 cm ohne Unterputzteil - bec d'écoulement mural L. 20 cm, sans corps d'encastrement - caño a pared prof. 20 cm sin mecanismo empotrado - Излив настенный, длина 20 см, без встроенной части | ND921   | 282      | 339      |
| ND010 | <b>bocca erogazione a parete esclusa di corpo incasso prof. 25 cm</b> - spout only without concealed valve 25 cm D - Wandauslauf T. 25 cm ohne Unterputzteil - bec d'écoulement mural L.25 cm, sans corps d'encastrement - caño a pared prof. 25 cm sin mecanismo empotrado - Излив настенный, длина 25 см, без встроенной части  | ND922   | 309      | 369      |
| ND011 | <b>flessibile 150 cm</b> - hose 150 cm - flexibler Schlauch 150 cm - flexible de 150 cm - Flexible 150 c m - Гибкий шланг 150 см  | ND703-ND903-ND150   | 46       | 65       |
| ND012 | <b>doccetta</b> - hand shower - Handbrause - Douchette - Mango de ducha - Ручной душ  | ND702-ND703-ND903-ND904-ND150-ASTA151SA-ASTA151LU               | 107      | 141      |
| ND013 | <b>prolunga 3 cm per miscelatore incasso</b> - 3 cm extension for encased mixer - Verlängerung 3 cm für Mischer (Einbau) - Rallonge de 3cm pour mitigeur - Prolongador de 3 cm para mezclador a encastre - Удлинитель 3 см для встраиваемого смесителя  | ND200-ND201-ND601   | 137      | 164      |
| ND014 | <b>prolunga 3 cm per deviatore 2-3 vie</b> - 3 cm extension for 2-3 way diverter - Verlängerung 3 cm für Umsteller 2-3 Wege - Rallonge de 3cm pour inverseur 2-3 voies - Prolongador de 3 cm para desviador 2-3 vías - Удлинитель 3 см для распределителя на 2-3 выхода   | ND602-ND603-ND605   | 53       | 63       |
| ND015 | <b>cartuccia</b> - cartridge - Kartusche - Cartouche - Cartucho - Картридж  | ND703-ND903-ND904   | 26       |          |
| ND018 | <b>prolunga 3 cm per bocca erogazione a parete</b> -3 cm extension for wall spout - Verlängerung 3 cm für wandauslauf - Rallonge de 3cm pour bec d'écoulement mural - Prolongador 3 cm para caño mural - Удлинитель 3 см для настенного излива  | ND200-ND201-ND920-ND921-ND922-ND704                             | 67       |          |
| ND020 | <b>prolunga 3,2 cm per miscelatore termostatico</b> - 3,2 cm extension for thermostatic mixer - Verlängerung 3,2 cm für Thermostatmischer - Rallonge de 3,2 cm pour mitigeur thermostatique - Prolongador 3,2 cm para mezclador termostático - Удлинитель 3,2 см для термостатического смесителя                                  | ND604   | 178      | 212      |
| ND021 | <b>manopola Ø 4 cm per miscelatore monocomando</b> - Ø 4 cm handle for single lever mixer - Griff Ø 4 cm für Einhebelmischer - Poignée Ø 4 cm pour mitigeur - Manija Ø 4 cm para mezclador monomando - Ручка Ø 4 см для однорычажного смесителя   | ND200-ND201-ND301-ND303-ND304-ND400-ND601-ND610-ND702-ND902     | 102      | 102      |

## SOLUZIONI PER RUBINETTERIA INDIGO - INDIGO SPARE PARTS - ERSATZTEILE FÜR INDIGO - PIÈCES DE RECHANGE INDIGO-RECAMBIOS PARA GRIFERIA INDIGO - ПЧАСТИ ДЛЯ СМЕСИТЕЛЕЙ INDIGO

**1**  
Ottone lucido, Cromo lucido  
Polished brass, Polished chrome

**2**  
Ottone satinato, Nero opaco, Bianco opaco, Acciaio satinato, Grafite  
Satin brass, Matt black, Matt white, Satin steel, Graphite

| ART.  |   | Per Art.- For Art. - Für Art.- Pour Art.<br>- Para Art. - Для арт. | <b>1</b> | <b>2</b> |
|-------|---|--|----------|----------|
| ND022 | <b>manopola Ø 5 cm per miscelatore monocomando</b> - Ø 5 cm handle for single lever mixer - Griff Ø 5 cm für Einhebelmischer - Poignée Ø 5 cm pour mitigeur - Manija Ø 5 cm para mezclador monomando - Ручка Ø 5 см для однорычажного смесителя   | ND903-ND904-ND703  | 105      | 105      |
| ND023 | <b>manopola Ø 4 cm per miscelatore termostatico</b> - Ø 4 cm handle for thermostatic mixer - Griff Ø 4 cm für Thermostatmischer - Poignée Ø 4 cm pour mitigeur thermostatique - Manija Ø 4 cm para mezclador termostático - Ручка Ø 4 см для термостатического смесителя  | ND604  | 125      | 125      |
| ND024 | <b>manopola Ø 3,5 cm per miscelatore doccetta</b> - Ø 3,5 cm handle for shower mixer - Griff Ø 3,5 cm für Handbrausemischer - Poignée Ø 3,5 cm pour mitigeur douchette - Manija Ø 3,5 cm para mezclador de ducha de mano - Ручка Ø 3,5 см для смесителя ручного душа  | ND903-ND904-ND703  | 78       | 78       |
| ND025 | <b>manopola Ø 4 cm per deviatore e rubinetto d'arresto</b> - Ø 4 cm handle for diverter and stop valver - Griff Ø 4 cm für Umsteller und Absperrhahn - Poignée Ø 4 cm pour déviateur et vanne d'arrêt - Manija Ø 4 cm para desviador y válvula de cierre - Ручка Ø 4 см для распределителя и запорного вентиля  | ND602-ND603-ND605-ND702  | 102      | 102      |
| ND026 | <b>bocca erogazione a parete esclusa di corpo incasso prof. 12 cm</b> - spout only without concealed valve 12 cm D - Wandauslauf T. 12 cm ohne Unterputzteil - bec d'écoulement mural L. 12 cm, sans corps d'encastrement - caño a pared prof. 12 cm sin mecanismo empotrado - Излив настенный, длина 12 см, без встроенной части   | ND920  | 234      | 278      |
| ND027 | <b>cartuccia progressiva ø 25 mm per doccetta</b> - 25 mm progressive cartridge for hand shower - Progressive Kartusche Ø 25 mm für Handbrause - Cartouche progressive Ø 25 mm pour douchette - cartucho progresivo ø 25 mm para ducha de mano - картридж прогрессивный для ручной лейки ø 25 мм  | ND903  | 45       |          |
| ND028 | <b>bocca erogazione a parete esclusa di corpo incasso</b> - spout only without concealed valve - Wandauslauf ohne Unterputzteil - bec d'écoulement mural, sans corps d'encastrement - caño a pared sin mecanismo empotrado - Излив настенный, без встроенной части  | ND704  | 335      | 402      |
| ND029 | <b>cartuccia termostatica</b> - Thermostatic cartridge - Thermostatkartusche - Cartouche thermostatique - Cartucho termostático - Картридж термостатический   | ND604  | 155      |          |
| ND031 | <b>cartuccia ø 35 mm</b> - cartridge ø 35 mm - Kartusche Durchmesser 35 mm - cartouche ø 35 mm - Cartucho de 35 mm - Картридж ø 35 мм   | ND200N-ND201N-ND601N-ND606N  | 35       |          |
| ND032 | <b>cartuccia termostatica</b> - Thermostatic cartridge - Thermostatkartusche - Cartouche thermostatique - Cartucho termostático - Картридж термостатический   | ND604N   | 125      |          |
| ND033 | <b>cartuccia per deviatore 2 vie</b> - cartridge for 2-way diverter - 2-Wege- Kartusche für Umsteller - Cartouche à 2 voies pour inverseur - cartucho para desviador de 2 vías - картридж для переключателя на 2 потребителя  | ND602N   | 125      |          |
| ND034 | <b>cartuccia per deviatore 3 vie</b> - cartridge for 3-way diverter - 3-Wege- Kartusche für Umsteller- Cartouche à 3 voies pour inverseur - cartucho para desviador de 3 vías - картридж для переключателя на 3 потребителя   | ND603N   | 125      |          |
| ND035 | <b>vitone ceramico destro o sinistro con apertura in senso orario</b> - right or left ceramic screw with clockwise opening - Keramikkartusche rechts oder links für Öffnung im Uhrzeigersinn - Cartouche en céramique droite ou gauche pour ouverture dans le sens horaire - tornillo cerámico derecho o izquierdo con apertura en sentido horario - керамическая кран-букса правая или левая, с открытием по часовой стрелке | ND605N   | 25       |          |
| ND036 | <b>areatore</b> - aerator - Perlator - mousseur - aireador - Аэратор  | ND905-ND906-ND909  | 10       |          |

**SOLUZIONI PER DOCCETTE - SOLUTIONS FOR HANDSHOWERS - ERSATZTEILE FÜR HANDBRAUSEN - SOLUTIONS POUR DOUCHETTES  
SOLUCIONES PARA DUCHAS DE MANO - ЗАПЧАСТИ ДЛЯ РУЧНОГО ДУША**

| ART.     |   |                            | Per Art. - For Art. - Für Art. -<br>Pour Art. - Para Art. - Для арт. | Acciaio Satinato<br>Satin Stainless Steel | Acciaio Lucido<br>Polished Stainless Steel | Nero opaco<br>Bianco opaco, Grafite<br>Matt black<br>Matt white, Graphite |
|----------|---|----------------------------|--|---|--|---|
| FIL001   | <b>doccetta</b> - Hand shower - Handbrause - Douchette - Ducha de mano - Ручной душ   | <b>FILTRO</b>              |  | 603                                       | 569  | 684   |
| FIL002   | <b>doccetta</b> - Hand shower - Handbrause - Douchette - Ducha de mano - Ручной душ   | <b>FILO</b>                |  | 597                                       | 562  | 674   |
| FIL003   | <b>flessibile 150 cm in silicone colorato bianco, nero o grigio</b> - Silicone hose 150 cm in white, black or grey - Flex.Schlauch 150 cm aus weissem, schwarzem oder grauem Silikon - Flexible de 150 cm en silicone couleur blanc, noire ou gris - Flexo de 150 cm de silicona blanca, negra, o gris. - гибкий шланг 150 см из силикона в белом, черном или сером цвете | <b>FILTRO/FILO</b>         |  | 230                                       | 216  | 251   |
| FLESS001 | <b>flessibile 150 cm</b> - hose 150 cm - flexibler Schlauch 150 cm - flexible de 150 cm - Flexo 150 cm - Гибкий шланг 150 см  | <b>ASTA151SA-ASTA151LU</b> |  | 190                                       | 70   |   |

**SOLUZIONI PER RUBINETTERIA MAYDAY/TANK - MAYDAY/TANK SPARE PARTS - ERSATZTEILE FÜR MAYDAY/TANK - PIÈCES DE RECHANGE MAYDAY/TANK - RECAMBIOS PARA GRIFERIA MAYDAY/TANK - ПЧАСТИ ДЛЯ СМЕСИТЕЛЕЙ MAYDAY/TANK**

| ART.    |   |  | Per Art. - For Art. - Für Art. - Pour Art. - Para Art. - Для арт. | Verniciato nero<br>Black lacquered | Verniciato rosso o bianco<br>Red or white lacquered | Acciaio Satinato<br>Satin Stainless Steel | Grafite<br>Graphite |
|---------|---|--|---|------------------------------------|---|---|---------------------|
| MAY001  | <b>maniglia</b> - handle - Griff - Poignée - Mando - Ручка  | <b>MAYDAY-MAYDAYHF</b>                     |   | 134                                | 345   | 227                                       |                     |
| TANK001 | <b>maniglia</b> - handle - Griff - Poignée - Mando - Ручка  | <b>TANK-TANKHF</b>                         |   |                                    |   | 277                                       |                     |
| TANK002 | <b>maniglia</b> - handle - Griff - Poignée - Mando - Ручка  | <b>TANKD-TANKDF</b>                        |   |                                    |   | 277                                       |                     |
| MAY002  | <b>cartuccia</b> - cartridge - Kartusche - Cartouche - Cartucho - Картридж  | <b>MAYDAY-TANK-MINIMAYDAY</b>              |   | 76                                 |   |   |                     |
| MAY003  | <b>prolunga 3 cm</b> - 3 cm extension - Verlängerung 3 cm - rallonge de 3 cm - Prolongador 3 cm - Удлинитель 3 см   | <b>MAYDAY-TANK-MINIMAYDAY</b>              |   | 420                                |   |   |                     |
| MAY004  | <b>cartuccia alta portata</b> - High water flow rate cartridge Kartusche hoher Durchfluss - Cartouche grand débit - Cartucho alto caudal - Картридж для смесителя с высокой пропускной способностью | <b>MAYDAYHF-MINIMAYDAYHF-TANKHF</b>        |   | 60                                 |   |   |                     |
| MAY005  | <b>cartuccia deviatore 5 vie</b> - 5-way diverter cartridge - 5-Weg Verteilerkartusche - Cartouche inverseur à 5 voies - Cartucho desviador 5 vías - Картридж для переключателя на 5 потребителей   | <b>MAYDAYD-MINIMAYDAYD-TANKD</b>           |   | 75                                 |   |   |                     |
| MAY006  | <b>maniglia</b> - handle - Griff - Poignée - Mando - Ручка  | <b>MINIMAYDAY-MINIMAYDAYF-MINIMAYDAYHF</b> |   | 134                                | 345   | 227                                       |                     |
| MAY007  | <b>maniglia</b> - handle - Griff - Poignée - Mando - Ручка  | <b>MAYDAYD</b>                             |   |                                    |   | 347                                       |                     |
| MAY008  | <b>maniglia</b> - handle - Griff - Poignée - Mando - Ручка  | <b>MINIMAYDAYD</b>                         |   |                                    |   | 347                                       |                     |
| MAY030  | <b>prolunga 3 cm</b> - 3 cm extension - Verlängerung 3 cm - rallonge de 3 cm - Prolongador 3 cm - Удлинитель 3 см   | <b>MAYDAYD-MINIMAYDAYD-TANKD</b>           |   | 469                                |   |   |                     |
| MAY031  | <b>prolunga 3 cm</b> - 3 cm extension - Verlängerung 3 cm - rallonge de 3 cm - Prolongador 3 cm - Удлинитель 3 см   | <b>MAYDAYHF-MINIMAYDAYHF-TANKHF</b>        |   | 300                                |   |   |                     |

**SOLUZIONI PER RUBINETTERIA AYATI E AYATISIMPLE- AYATI AND AYATISIMPLE SPARE PARTS - ERSATZTEILE FÜR AYATI UND AYATISIMPLE - PIÈCES DE RECHANGE AYATI ET AYATISIMPLE - RECAMBIOS PARA GRIFERIA AYATI Y AYATISIMPLE - ПЧАСТИ ДЛЯ СМЕСИТЕЛЕЙ AYATI И AYATISIMPLE**

## ART.

Per Art.- For Art. - Für Art.- Pour Art. - Para Art. - Для арт.

|       |   |   |     |
|-------|---|---|-----|
| AY020 | <b>prolunga 3 cm</b> - 3 cm extension - Verlängerung 3 cm - rallonge de 3 cm - Prolongador 3 cm - Удлинитель 3 см   | AY920SA/AY920LU-AY921SA/AY921LU-AY922SA/AY922LU   | 153 |
| AY021 | <b>cartuccia ø 25 mm</b> - cartridge ø 25 mm - Kartusche ø 25 mm - cartouche ø 25 mm - Cartucho de 25 mm - Картридж ø 25 мм   | AY400SA/AY400LU-AY301SA/AY301LU-AY302SA/AY302LU-AY303SA/AY303LU-AY304SA/AY304LU-AY902SA/AY902LU-AY903SA/AY903LU-AY701SA/AY701LU-AY702SA/AY702LU-AY703SA/AY703LU                                 | 51  |
| AY022 | <b>cartuccia ø 35 mm</b> - cartridge ø 35 mm - Kartusche ø 35 mm - cartouche ø 35 mm - Cartucho de 35 mm - Картридж ø 35 мм   | SP201IN-SP601IN-AY201IN-AY600IN-AY703SA/AY703LU-AY601IN-AY650IN-AY651IN-AY652IN-AY653IN-AY903SA/AY903LU   | 36  |
| AY023 | <b>cartuccia ø 35 mm per deviatore 2 vie</b> - cartridge ø 35 mm for 2 way diverter - Kartusche ø 35 fuer 2 Wege - cartouche ø 35 mm pour inverseur 2 voies - Cartucho de ø 35 mm para desviador 2 vías - Картридж ø 35 мм для переключателя на 2 потребителя   | SP602IN-AY602IN-AY652IN-AY654IN   | 66  |
| AY024 | <b>cartuccia ø 45 mm per deviatore 3 vie</b> - cartridge ø 45 mm for 3 way diverter - Kartusche ø 45 mm für 3 Wege - cartouche ø 45 mm pour inverseur 3 voies - Cartucho de 45 ø mm para desviador de 3 vías - Картридж ø 45 мм для переключателя на 3 потребителя  | SP603IN-AY603IN-AY653IN-AY655IN   | 91  |
| AY025 | <b>termostatico coassiale</b> - coaxial thermostatic - Koaxiales Thermostat - thermostatique coaxial - Termostático coaxial - Соосный термостат   | SP604IN-AY604IN-AY654IN-AY655IN   | 166 |
| AY026 | <b>vitone 3/4</b> - 3/4 screw - 3/4 Kartusche - cartouche 3/4 - Tornillo 3/4 - Нажимной винт на 3/4   | AY702SA/AY702LU-AY701SA/AY701LU   | 57  |
| AY027 | <b>areatore caché tt 16 mm</b> - 16 mm tt cache aerator - Perlator tt 16 mm - mousseur caché tt 16 mm Aireador oculto 16 mm - Аэратор caché (скрытый) tt 16 мм  | AY400SA/AY400LU-AY301SA/AY301LU-AY302SA/AY302LU-AY303SA/AY303LU-AY304SA/AY304LU-AY902SA/AY902LU-AY200SA/AY200LU-AY201SA/AY201LU-AY202SA/AY202LU-AY920SA/AY920LU-AY921SA/AY921LU-AY922SA/AY922LU | 29  |
| AY028 | <b>areatore caché tj 18,5 mm</b> - 18,5 mm tj cache aerator - Perlator tj 18,5 mm - mousseur caché tj 18,5 mm Aireador oculto tj 18,5 mm - Аэратор caché (скрытый) 18,5 мм  | AY703SA/AY703LU-AY903SA/AY903LU-AY701SA/AY701LU-AY702SA/AY702LU   | 29  |
| AY029 | <b>flessibile 150 cm in acciaio inox satinato AISI 304</b> - hose 150 cm in satin stainless steel AISI 304 - Flexibler Schlauch 150 cm aus satiniertem Edelstahl AISI304 - flexible de 150 cm en acier inoxydable satiné AISI 304 - Flexible de 150 cm de acero inox satinado AISI 304 - Гибкий шланг 150 см из сатирированной нержавеющей стали AISI 304 | AY150SA   | 174 |
| AY043 | <b>flessibile 150 cm in acciaio inox lucido AISI 304</b> - hose 150 cm in polished steel AISI 304 - Flexibler Schlauch 150 cm aus poliertem Edelstahl AISI 304 - flexible de 150 cm en acier inoxydable brillant AISI 304 - Flexible de 150 cm de acero inox brillo AISI 304 - Гибкий шланг 150 см из полированной нержавеющей стали AISI 304             | AY150LU   | 191 |

## SOLUZIONI PER RUBINETTERIA AYATI E AYATISIMPLE- AYATI AND AYATISIMPLE SPARE PARTS - ERSATZTEILE FÜR AYATI UND AYATISIMPLE - PIÈCES DE RECHANGE AYATI ET AYATISIMPLE - RECAMBIOS PARA GRIFERIA AYATI Y AYATISIMPLE - ПЧАСТИ ДЛЯ СМЕСИТЕЛЕЙ AYATI И AYATISIMPLE

Acciaio Satinato      Acciaio Lucido  
Satin Stainless Steel      Polished Stainless Steel

| ART.    |   | Per Art.- For Art. - Für Art.- Pour Art. - Para Art. - Для арт. |     |
|---------|---|---|-----|
| AY002LU | <b>prolunga 3 cm</b> - 3 cm extension - Verlängerung 3 cm - rallonge de 3 cm - Prolongador 3 cm - Удлинитель 3 см | AY200LU-AY201LU-AY202LU   | 429 |
| AY002SA | <b>prolunga 3 cm</b> - 3 cm extension - Verlängerung 3 cm - rallonge de 3 cm - Prolongador 3 cm - Удлинитель 3 см | AY200SA-AY201SA-AY202SA   | 408 |
| AY003LU | <b>prolunga 2 cm</b> - 2 cm extension - Verlängerung 2 cm - rallonge de 2 cm - Prolongador 2 cm - Удлинитель 2 см | AY600LU-AY601LU-AY602LU   | 332 |
| AY003SA | <b>prolunga 2 cm</b> - 2 cm extension - Verlängerung 2 cm - rallonge de 2 cm - Prolongador 2 cm - Удлинитель 2 см | AY600SA-AY601SA-AY602SA   | 312 |
| AY004LU | <b>prolunga 3 cm</b> - 3 cm extension - Verlängerung 3 cm - rallonge de 3 cm - Prolongador 3 cm - Удлинитель 3 см | AY600LU-AY601LU-AY602LU   | 340 |
| AY004SA | <b>prolunga 3 cm</b> - 3 cm extension - Verlängerung 3 cm - rallonge de 3 cm - Prolongador 3 cm - Удлинитель 3 см | AY600SA-AY601SA-AY602SA   | 319 |
| AY006SA | <b>prolunga 3 cm</b> - 3 cm extension - Verlängerung 3 cm - rallonge de 3 cm - Prolongador 3 cm - Удлинитель 3 см | AY603SA   | 332 |
| AY008SA | <b>prolunga 3 cm</b> - 3 cm extension - Verlängerung 3 cm - rallonge de 3 cm - Prolongador 3 cm - Удлинитель 3 см | AY604SA   | 332 |
| AY009LU | <b>prolunga 2 cm</b> - 2 cm extension - Verlängerung 2 cm - rallonge de 2 cm - Prolongador 2 cm - Удлинитель 2 см | AY650PLU/AY650RLU-<br>AY652PLU/AY652RLU                         | 646 |
| AY009SA | <b>prolunga 2 cm</b> - 2 cm extension - Verlängerung 2 cm - rallonge de 2 cm - Prolongador 2 cm - Удлинитель 2 см | AY650PSA/AY650RSA-<br>AY652PSA/AY652RSA                         | 608 |
| AY010LU | <b>prolunga 3 cm</b> - 3 cm extension - Verlängerung 3 cm - rallonge de 3 cm - Prolongador 3 cm - Удлинитель 3 см | AY650PLU/AY650RLU-<br>AY652PLU/AY652RLU                         | 660 |
| AY010SA | <b>prolunga 3 cm</b> - 3 cm extension - Verlängerung 3 cm - rallonge de 3 cm - Prolongador 3 cm - Удлинитель 3 см | AY650PSA/AY650RSA-<br>AY652PSA/AY652RSA                         | 620 |
| AY011LU | <b>prolunga 2 cm</b> - 2 cm extension - Verlängerung 2 cm - rallonge de 2 cm - Prolongador 2 cm - Удлинитель 2 см | AY651PLU/AY651RLU   | 961 |
| AY011SA | <b>prolunga 2 cm</b> - 2 cm extension - Verlängerung 2 cm - rallonge de 2 cm - Prolongador 2 cm - Удлинитель 2 см | AY651PSA/AY651RSA   | 901 |
| AY012LU | <b>prolunga 3 cm</b> - 3 cm extension - Verlängerung 3 cm - rallonge de 3 cm - Prolongador 3 cm - Удлинитель 3 см | AY651PLU/AY651RLU   | 979 |
| AY012SA | <b>prolunga 3 cm</b> - 3 cm extension - Verlängerung 3 cm - rallonge de 3 cm - Prolongador 3 cm - Удлинитель 3 см | AY651PSA/AY651RSA   | 919 |
| AY014SA | <b>prolunga 3 cm</b> - 3 cm extension - Verlängerung 3 cm - rallonge de 3 cm - Prolongador 3 cm - Удлинитель 3 см | AY653PSA/AY653RSA   | 634 |
| AY016SA | <b>prolunga 3 cm</b> - 3 cm extension - Verlängerung 3 cm - rallonge de 3 cm - Prolongador 3 cm - Удлинитель 3 см | AY654PSA/AY654RSA   | 634 |
| AY018SA | <b>prolunga 3 cm</b> - 3 cm extension - Verlängerung 3 cm - rallonge de 3 cm - Prolongador 3 cm - Удлинитель 3 см | AY655PSA/AY655RSA   | 646 |
| AY034LU | <b>doccetta</b> - hand shower - Handbrause - Douchette - Mango de ducha - Ручной душ                              | AY150LU   | 212 |
| AY034SA | <b>doccetta</b> - hand shower - Handbrause - Douchette - Mango de ducha - Ручной душ                              | AY150SA   | 197 |

**SOLUZIONI PER RUBINETTERIA BIKAPPA - BIKAPPA SPARE PARTS - ERSATZTEILE FÜR BIKAPPA - PIÈCES DE RECHANGE BIKAPPA  
 RECAMBIOS PARA GRIFERIA BIKAPPA - ПЧАСТИ ДЛЯ СМЕСИТЕЛЕЙ BIKAPPA**

| ART.  |   | Per Art. - For Art. - Für Art. - Pour Art. - Para Art. - Для арт. | Cromo Lucido<br>Polished Chrome |
|-------|---|---|---------------------------------|
| BK001 | areatore rettangolare 24 x 6 + chiavetta + grano - rectangular aerator 24 x 6 w/tool and screw - Rechteckiger Perlator 24 x 6+ Schlüssel + Gewindestift mousseur rectangulaire 24 x 6 + clé - Aireador rectangular 24 x 6 + llave - Аэратор прямоугольный 24 x 6 + шпонка+установочный винт | BK300N-BK905N-BK904N-BK201N-BK200N-BK902N<br>BK400N               | 28                              |
| BK002 | areatore caché + chiavetta - cache aerator w/tool - Perlator + Schlüssel - mousseur caché + clé - Aireador oculto + llave - Аэратор caché (скрытый) + шпонка  | BK906N-BK907N-BK908N-BK909N                                       | 18                              |
| BK003 | canna per muro L 240 - wall spout L 240 - Wandauslauf L 240 - bec d'écoulement mural L 240 - Caño mural L 240 - Настенный излив L 240   | BK201N  | 281                             |
| BK004 | bocca erogazione per bordo vasca - spout for bath rim mounted tap - Auslauf für Badewanne - bec d'écoulement pour batterie baignoire - Caño de superficie para bañera - Носик излива на борт ванны  | BK701   | 417                             |
| BK005 | canna per muro L 190 - wall spout L 190 - Wandauslauf L 190 - bec d'écoulement mural L 190 - Caño mural L 190 - Настенный излив L 190   | BK200N  | 257                             |
| BK006 | cartuccia senza distributore ø 35 - cartridge without distributor ø 35 - Kartusche ohne Verteiler ø 35 cartouche ø 35 - Cartucho sin distribuidor de ø 35 - Картридж без распределителя ø 35  | BK300N-BK905N-BK904N-BK201N-BK902N-BK601I                         | 28                              |
| BK007 | cartuccia ø 25 aperta - open cartridge ø 25 - Offene Kartusche ø 25 - Cartouche ø 25 - Cartucho de ø 25 abierto - Картридж открытый ø 25  | BK701-BK702-BK903N-BK400N   | 37                              |
| BK008 | cartuccia deviatrice 3 uscite con chiusura - 3 way diverter cartridge with closure - Verteilerkartusche 3 Ausgänge mit Verschluss - cartouche pour inverseur 3 voies - Cartucho desviador de 3 vías con cierre - Картридж- переключатель на 3 выхода с затвором                             | BK603I  | 41                              |
| BK009 | cartuccia ø 35 aperta per bocca - open cartridge ø 35 for spout - Kartusche ø 35 für Auslauf - Cartouche ø 35 pour bec d'écoulement - Cartucho abierto ø 35 para caño - Картридж открытый для носика излива ø 35  | BK903N  | 33                              |
| BK010 | cartuccia termostatica - thermostatic cartridge - Thermostatkartusche - cartouche thermostatique - Cartucho termostático - Картридж термостатический  | BK602I-BK603I   | 109                             |
| BK011 | cartuccia deviatrice ø 35 - diverter cartridge ø 35 - Verteilerkartusche ø 35 - cartouche pour inverseur ø 35 - Cartucho desviador de 35 - Картридж- переключатель ø 35   | BK602I  | 55                              |
| BK012 | doccetta monogetto cilindrica - single jet hand shower - Zylindrische Handbrause - douchette à main - Mango de ducha cilíndrico - Душевая лейка моноструйная цилиндрическая   | BK701N-BK702N-BK903N-BK150-BK151                                  | 130                             |
| BK013 | prolunga 3 cm - 3 cm extension - Verlängerung 3 cm - rallonge de 3 cm - Prolongador 3 cm - Удлинитель 3 см  | BK201I - BK616  | 143                             |
| BK014 | prolunga 3 cm - 3 cm extension - Verlängerung 3 cm - rallonge de 3 cm - Prolongador 3 cm - Удлинитель 3 см  | BK601I  | 250                             |
| BK015 | doccetta due getti cilindrica - double jet hand shower - Zylindrische Zweistrahl-Handbrause - douchette à main 2 jets - Mango de ducha 2 funciones - Душевая лейка двухструйная цилиндрическая  | BK152   | 205                             |
| BK016 | flessibile 150 cm - hose 150 cm - flexibler Schlauch 150 cm - flexible de 150 cm - Flexo 150 cm - Гибкий шланг 150 см   | BK903N - BK150-BK151-BK152  | 60                              |
| BK017 | camicia cromata per cartuccia termostatico - chrome top for thermostatic cartridge - Chromatisches Gewinde für Thermostatkartusche - cache chromé pour cartouche thermostatique - Tapa cromada para cartucho termostático - Хромированный чехол для термостатического картриджа             | BK602I-BK603I   | 17                              |
| BK018 | deviatore automatico - automatic diverter - Automatischer Umsteller - inverseur automatique - Desviador automático - Автоматический переключатель   | BK601   | 57                              |
| BK019 | prolunga 2 cm - 2 cm extension - Verlängerung 2 cm - rallonge de 2 cm - Prolongador 2 cm - Удлинитель 2 см  | BK602I  | 146                             |
| BK020 | prolunga 2 cm - 2 cm extension - Verlängerung 2 cm - rallonge de 2 cm - Prolongador 2 cm - Удлинитель 2 см  | BK603I  | 163                             |
| BK021 | maniglia completa per vitone - complete handle for screw - Griff zu Keramikschraube - poignée complète - Maneta completa para tornillo - Ручка для винта нажимного  | BK701-BK702   | 71                              |
| BK022 | leva completa per comando - complete handle for control lever - Kompletter Hebel für Griff - poignée complète pour commande douchette - Palanca completa para mando - Рычаг управления  | BK701-BK702   | 60                              |
| BK023 | leva completa per comando doccetta - complete handle for hand shower control lever - Kompletter Hebel für Duschgriff - Poignée complète pour commande douchette - Palanca completa para mando de ducha manual - Рычаг управления для душевой лейки  | BK903N-BK400N   | 94                              |
| BK024 | leva completa per comando - complete handle for control lever - Kompletter Hebel für Griff - poignée complète pour commande bec d'écoulement - Palanca completa para mando - Рычаг управления   | BK903N  | 118                             |
| BK025 | leva completa per comando - complete handle for control lever - Kompletter Hebel für Griff - poignée complète pour commande - Palanca completa para mando - Рычаг управления  | BK200N - BK201N - BK300N - BK601 - BK616 - BK902N BK904N BK905N   | 118                             |
| BK026 | maniglia con pulsante per termostatico - push button handle for thermostatic - Griff mit Drücker für Thermostat - Poignée avec bouton pour thermostatique - Mando con pulsador para termostático - Ручка с кнопкой для термостата   | BK602   | 80                              |
| BK027 | maniglia senza pulsante per termostatico - handle without push button for thermostatic - Griff ohne Drücker für Thermostat - poignée sans bouton pour thermostatique - Mando sin pulsador para termostático - Ручка без кнопки для термостата   | BK602   | 76                              |
| BK028 | gruppo valvola di non ritorno - non-return valve - Rueckschlagventil - soupape de non retour - Set válvula anti retorno - Обратный клапан   | BK602I-BK603I   | 48                              |
| BK029 | rosone per tubo - boss for tube - Rosette für Schlauch - rosace - Arandela para tubo - Розетка для трубы  | BK903N  | 177                             |
| BK030 | rosone per tubo soffitto - boss for ceiling tube - Rosette für Deckenschlauch - rosace - Arandela para tubo a techo - Розетка для потолочной трубы  | BK906N-BK907N-BK908N-BK909N-BK902N                                | 164                             |
| BK031 | vitone a dischi ceramici 1/2 180° - ceramic head screw 1/2 180° - Keramikkartusche 1/2 180° - cartouche avec disque en céramique 1/2 180° - Tornillo para discos cerámicos 1/2 180° - Нажимной винт на керамических дисках на 1/2 180°  | BK701-BK702   | 27                              |
| BK034 | supporto fisso con presa acqua - fixed bracket with water outlet - Feste Halterung mit Wasseranschluss - support fixe avec raccords eau Soporte fijo con toma de agua - Стационарный держатель с подводом воды  | BK150   | 158                             |
| BK035 | piastra cromo - chrome plate - Chromplakette - plaque chromé - Plafón cromado - Хромированная пластина  | BK200N-BK201N   | 183                             |
| BK036 | piastrina cromo - chrome plate - Chromplakette - bague rectangulaire chromé pour bec - Placa cromada - Хромированная пластинка  | BK200N-BK201N   | 52                              |
| BK037 | piastra cromo - chrome plate - Chromplatte - plaque chromé - Placa cromada - Хромированная пластинка  | BK601   | 208                             |
| BK038 | piastra cromo - chrome plate - Chromplatte - plaque chromé - Placa cromada - Хромированная пластинка  | BK602-BK603   | 285                             |
| BK039 | piastra cromo - chrome plate - Chromplatte - plaque chromé - Placa cromada - Хромированная пластинка  | BK701   | 632                             |
| BK048 | piastra cromo - chrome plate - Chromplatte - plaque chromé - Placa cromada - Хромированная пластинка  | BK616   | 208                             |

**SOLUZIONI PER RUBINETTERIA TIMBRO - TIMBRO SPARE PARTS - ERSATZTEILE FÜR TIMBRO - PIÈCES DE RECHANGE TIMBRO  
RECAMBIOS PARA GRIFERIA TIMBRO - ПЧАСТИ ДЛЯ СМЕСИТЕЛЕЙ TIMBRO**

| ART.         |   | Per Art. - For Art. - Für Art. - Pour Art. - Para Art. - Для арт.          |     |
|--------------|---|--|-----|
| <b>TB001</b> | <b>vitone 1/2 acqua fredda</b> - ½ cold water screw - ½ kartusche Kaltwasser - cartouche ½ eau froide-½ tornillo agua fría - нажимной винт 1/2", холодная вода  | TB430-TB431-TB432  | 52  |
| <b>TB002</b> | <b>vitone 1/2 acqua calda</b> - ½ hot water screw - ½ kartusche Warmwasser - cartouche ½ eau chaude - ½ tornillo agua caliente - нажимной винт 1/2", горячая вода   | TB430-TB431-TB432  | 52  |
| <b>TB003</b> | <b>vitone 1/2 acqua fredda/acqua calda</b> - ½ hot/cold water screw - ½ kartusche Warm-/ Kaltwasser -cartouche ½ eau froide/eau chaude - ½ tornillo agua fría/caliente - нажимной винт 1/2", холодная вода/ горячая вода  | TB231IN-TB730IN  | 56  |
| <b>TB004</b> | <b>vitone 1/2 acqua fredda</b> - ½ cold water screw - ½ kartusche Kaltwasser - cartouche ½ eau froide<br>½ tornillo agua fría - нажимной винт 1/2", холодная вода   | TB933  | 66  |
| <b>TB005</b> | <b>vitone 1/2 acqua calda</b> - ½ hot water screw - ½ kartusche Warmwasser - cartouche ½ eau chaude - ½ tornillo agua caliente - нажимной винт 1/2", горячая вода   | TB933  | 66  |
| <b>TB006</b> | <b>areatore M 21.5 x 1</b> - M 21.5 x 1 aerator - Perlator M 21.5 x 1 - mousseur M 21.5 x 1 - Aireador M 21.5 x 1 - Аэратор M 21.5 x 1  | TB430-TB431-TB432  | 30  |
| <b>TB007</b> | <b>areatore M 28 x 1</b> - M 28 x 1 aerator - Perlator M 28 x 1 - mousseur M 28 x 1 - Aireador M 28 x 1<br>Аэратор M 28 x 1   | TB933  | 25  |
| <b>TB008</b> | <b>snodo per areatore bidet M 21.5 x 1</b> - M 21.5 x 1 adjustable head for bidet aerator - Drehbarer Kopf zu Bidet-Perlator M 21.5 x 1 - tête orientable pour mousseur bidet M 21.5 x 1 - Cabezal orientable para aireador de bidet M 21.5X1 - Aireador M 21.5 x 1 - шарнир для аэратора биде M 21.5 x 1                                     | TB432  | 48  |
| <b>TB009</b> | <b>deviatore</b> - diverter - Umsteller - inverseur - desviador - распределитель  | TB730  | 188 |
| <b>TB010</b> | <b>cartuccia termostatica</b> - thermostatic cartridge - Thermostatkartusche - cartouche thermostatique<br>Cartucho termostático - Картридж термостатический  | TB602IN  | 113 |
| <b>TB011</b> | <b>cartuccia rubinetto arresto termostatico</b> - thermostatic closing cartridge - Thermostatschließkartusche<br>cartouche fermeture thermostatique - Cartucho cierre termostático - картридж для запорного термостатического вентиля   | TB601  | 122 |
| <b>TB012</b> | <b>cartuccia deviatrice 2 vie</b> - 2-way-diverter cartridge - Kartusche zu 2-Weg-Umsteller - cartouche pour inverseur à 2 voies - Cartucho desviador de 2 vías - Распределительный картридж на 2 выхода  | TB602  | 117 |
| <b>TB013</b> | <b>cartuccia deviatrice 3 vie</b> - 3-way-diverter cartridge - Kartusche zu 3-Weg-Umsteller - cartouche pour inverseur à 3 voies - Cartucho desviador de 3 vías - Распределительный картридж на 3 выхода  | TB603  | 117 |
| <b>TB014</b> | <b>maniglia e cappuccio "C"</b> - Handle "C" - Griff "C" - poignée "C" - mando "C" - Ручка и колпак «С»   | TB430-TB431  | 302 |
| <b>TB015</b> | <b>maniglia e cappuccio "H"</b> - Handle "H" - Griff "H" - poignée "H" - mando "H" - Ручка и колпак «Н»   | TB430-TB431  | 302 |
| <b>TB016</b> | <b>rosone scorrevole per maniglia</b> - sliding boss for handle - Schiebe-Rosette für Griff - plaque coulissante pour poignée - Arandela deslizable para mando - Скользящая розетка для ручки   | universale - universal - universal - universel - universal - универсальный | 94  |
| <b>TB017</b> | <b>bocca erogazione bidet con snodo 21,5 x 1</b> - spout for bidet with 21.5 x 1 adjustable head - Auslauf für Bidet mit drehbarem Kopf 21.5 x 1 - bec d'écoulement bidet avec tête orientable 21,5 x 1 - Caño para bidet con cabezal orientable 21.5 x 1 - носик излива для биде с шарниром 21,5 x 1   | TB431-TB432  | 467 |
| <b>TB018</b> | <b>maniglia e cappuccio "C"</b> - Handle "C" - Griff "C" - poignée "C" - mando "C" - Ручка и колпак «С»   | TB432-TB230-TB231-TB730-TB631-TB682  | 329 |
| <b>TB019</b> | <b>maniglia e cappuccio "H"</b> - Handle "H" - Griff "H" - poignée "H" - mando "H" - Ручка и колпак «Н»   | TB432-TB230-TB231-TB730-TB631-TB682  | 329 |
| <b>TB020</b> | <b>maniglia e cappuccio per deviatore</b> - Handle for diverter - Griff für Umsteller - poignée pour inverseur - Mando para desviador - ручка и колпак для распределителя   | TB682-TB730  | 291 |
| <b>TB021</b> | <b>bocca erogazione per gruppo vasca</b> - spout for bath rim mounted tap - Auslauf für Badewanne<br>bec d'écoulement pour batterie pour baignoire - Caño para bañera - носик излива для комплекта на ванну   | TB730  | 619 |
| <b>TB022</b> | <b>maniglia e cappuccio "C"</b> - Handle "C" - Griff "C" - poignée "C" - mando "C" - Ручка и колпак «С»   | TB933  | 345 |
| <b>TB023</b> | <b>maniglia e cappuccio "H"</b> - Handle "H" - Griff "H" - poignée "H" - mando "H" - Ручка и колпак «Н»   | TB933  | 345 |
| <b>TB024</b> | <b>bocca gruppo vasca a pavimento</b> - spout for freestanding bathtub - Auslauf für freistehende Badewanne - bec d'écoulement pour batterie au sol pour baignoire - Caño para bañera a suelo - носик излива напольный для ванны  | TB933  | 676 |
| <b>TB025</b> | <b>bocca erogazione lavabo a parete 19,8 cm</b> - spout for wall mount sink 19,8 cm - Auslauf für Wandbecken 19,8 cm - bec d'écoulement pour lavabo mural 19,8 cm - Caño para lavabo a pared 19,8 cm - носик излива для раковины настенный 19,8 см  | TB230  | 280 |
| <b>TB026</b> | <b>bocca erogazione lavabo a parete 25,8 cm</b> - spout for wall mount sink 25,8 cm - Auslauf für Wandbecken 25,8 cm - bec d'écoulement pour lavabo mural 25,8 cm - Caño para lavabo a pared 25,8 cm - носик излива для раковины настенный 25,8 см  | TB231  | 299 |
| <b>TB027</b> | <b>inserto brocciato sottomaniglia</b> - Dented cylinder for sub-handle - Kaliberwalze unter Griff - cylindre denté sous-poignée - rodillo dentellado para sub-mando - Пластиковая вставка для ручки смесителя  | TB231  | 18  |
| <b>TB028</b> | <b>maniglia mix termostatico con inserto e molla</b> - thermostatic handle - Thermostatgriff - poignée mitigeur thermostatique - mando termostático - ручка термостатического смесителя со вставкой и пружиной  | TB601-TB602-TB603  | 203 |
| <b>TB029</b> | <b>maniglia deviatore termostatico senza foro</b> - thermostatic diverter handle without hole<br>Thermostat-Umsteller-Griff ohne Bohrung - poignée inverseur thermostatique sans trou - mando desviador termostático sin taladro - ручка распределителя термостатического смесителя без отверстия   | TB601-TB602-TB603  | 191 |
| <b>TB030</b> | <b>placchetta con oring per maniglia termostatico</b> - plate with o-ring for thermostatic handle-Platte mit O-Ring für Thermostatgriff - plaque avec oring pour poignée thermostatique - placa con o-ring para mando termostático - пластина с уплотнительным кольцом для ручки термостатического смесителя                                  | TB601-TB602-TB603  | 40  |
| <b>TB031</b> | <b>placchetta con oring per deviatore termostatico</b> - plate with o-ring for thermostatic diverter - Platte mit O-Ring für Thermostat-Umsteller - plaque avec oring pour inverseur thermostatique - placa con o-ring para desviador termostático - пластина с уплотнительным кольцом для распределителя термостатического смесителя         | TB601-TB602-TB603  | 37  |
| <b>TB032</b> | <b>bocca erogazione a parete per vasca 29,8 cm - per Art. TB730</b> - wall mounted bath spout 29,8 cm for Art. TB730 - Wandauslauf für Wanne 29,8 cm zu Art. TB730 - bec d'écoulement mural pour baignoire 29,8 cm pour Art. TB730 - caño a pared para bañera 29,8 cm - para Art. TB730 - Излив настенный для ванны. Для арт. TB730 - 29,8 см | TB601  | 603 |
| <b>TB033</b> | <b>prolunga 2 cm per TB601-602-603</b> - 2 cm. extension for Art,TB601-602-603 - Verlängerung 2 cm zu TB601-602-603 - rallonge de 2 cm pour TB601-602-603 - prolongador 2 cm para TB601-602-603 - Удлинитель на 2 см для арт. TB601-602-603.  | TB602-TB603  | 129 |

- 01** IT \_ **Nei porta lavabi H 25 cm, in presenza di lavabi sopra piano e sopra piano ad incasso è possibile inserire solo sifone art. MICRO o art. NANO. Nei porta lavabi H 37,5 cm, in presenza di lavabi integrati, sottopiano e sopra piano ad incasso è possibile inserire solo sifone art. MICRO o art. NANO. Nei porta lavabi H 37,5 e H 50 cm, in presenza di lavabi sopra piano è possibile inserire sifone art. MICRO, art. BRAGA o art. NANO.**
- EN \_ In sink units H.25 cm, in the presence of top mount and encased sinks, it is possible to use only siphon Art.MICRO or Art.NANO.  
In sink units H.37,5 cm, in the presence of integrated, undermount, and encased sinks, it is possible to use only siphon Art.MICRO or Art.NANO.  
In sink units H.37,5 and H. 50 cm, in the presence of top mounted sinks, it is possible to use siphon Art.MICRO, Art.BRAGA or Art.NANO.
- DE \_ Bei WT-Unterschrank H.25 cm, wo Aufsatzbecken oder Halbeinbaubecken montiert werden sollen, kann der Siphon Art. MICRO oder der Siphon Art. NANO verwendet werden. Bei WT-Unterschrank H.37,5 cm, wo Top mit integriertem Becken, Aufsatzbecken oder Halbeinbaubecken montiert werden sollen, kann der Siphon Art. MICRO oder der Siphon Art. NANO verwendet werden.  
Bei WT-Unterschrank H.37,5 und H.50 cm, wo Aufsatzbecken montiert werden sollen, können die Siphonen Art. MICRO, Art. BRAGA oder Art. NANO verwendet werden.
- FR \_ Pour les porte-lavabos H 25cm, dans le cas de lavabos à poser ou semi-encastrés, seul le siphon Art.MICRO ou Art.NANO peut être inséré.  
Pour les porte-lavabos H 37,5cm, dans le cas de lavabos intégrés, sous-encastrés ou semi-encastrés, seul le siphon Art.MICRO ou Art.NANO peut être inséré.  
Pour les porte-lavabos H 37,5cm et H 50cm, dans le cas de lavabos à poser on peut utiliser le siphon Art.MICRO, Art. BRAGA ou Art.NANO
- ES \_ En los soportes lavabo de H.25 cm, en presencia de un lavabo de sobremesa o a semi-encastre, es posible utilizar exclusivamente el sifón art. MICRO o el art. NANO. En los soporte lavabos de H.37,5, en presencia de un lavabo integrado, bajo encimera y semi-encastado, es posible utilizar exclusivamente el sifón art. MICRO o el art. NANO. En los soporte lavabos H.37,5 y H.50, en presencia de un lavabo de sobremesa, es posible utilizar los sifones art. MICRO, art. BRAGA y art. NANO.
- RU \_ В тумбах под раковину H 25 см, с накладными и встроенными раковинами возможно установить сифоны арт. MICRO или арт. NANO.  
В тумбах под раковину H 37,5 см, с интегрированными, встроенными и установленными под столешницу раковинами возможно установить сифоны арт. MICRO или арт. NANO. В тумбах под раковину H 37,5 см и H 50 см, с накладными раковинами возможно установить сифоны арт. MICRO, арт. BRAGA или арт. NANO.
- 02** IT \_ **Presa idonea per il Regno Unito. E' necessario verificare la compatibilità con gli impianti elettrici e la normativa vigente del paese dove ne verrà fatto uso.**
- EN \_ Socket for the UK market. It is necessary to verify if compatible with the electrical system and regulations of the country where the socket will be used.
- DE \_ Steckdose für UK. Bitte vorher die Kompatibilität mit der Elektroanlage und den gültigen Regelungen des Landes genau prüfen.
- FR \_ Prise conforme pour le Royaume-Uni. Il faut vérifier la compatibilité avec les installations électriques et les normes du pays où elle sera utilisée.
- ES \_ Toma de corriente para Reino Unido. Es necesario averiguar si las tomas de corriente son compatibles con el sistema eléctrico y las normas vigentes del país donde se utiliza.
- RU \_ Розетка подходит для использования в Великобритании. Необходимо проверить совместимость с электрическими системами и действующим законодательством страны, где она будет использоваться.
- 03** IT \_ **Scegliendo i cassetti in legno WOOD verranno sostituiti tutti i cassetti SLIM presenti nel mobile. Il prezzo è dato dalla differenza di costo tra il cassetto SLIM e quello WOOD.**
- EN \_ Selecting the Art. WOOD drawers all Art. SLIM drawers will be replaced and the price is given by the difference between the two.
- DE \_ Falls Holzschubladen Art. WOOD ausgewählt werden, dann werden alle Schubladen SLIM mit Schubladen WOOD ersetzt. Der Preis ist durch den Kostenunterschied zwischen Schublade SLIM und WOOD berechnet
- FR \_ En choisissant les tiroirs en bois WOOD tous les tiroirs SLIM du meuble seront remplacés. Le prix est la différence entre le prix du tiroir SLIM et celui du WOOD.
- ES \_ Si se eligen los cajones en madera Art. WOOD, todos los cajones SLIM serán sustituidos por cajones WOOD. El precio es dado por la diferencia entre el cajón SLIM y el WOOD.
- RU \_ При выборе деревянных ящиков WOOD будут заменены все ящики SLIM, присутствующие в мебели. Стоимость определяется разницей в цене между ящиком SLIM и ящиком WOOD.
- 04** IT \_ **Il cassetto H 18 cm applicato al frontale del mobile, verrà sostituito con quello di H 9 cm per permettere l'inserimento del cassetto interno opzionale.**
- EN \_ Drawers H 18 cm will be replaced with drawers H 9 cm if an optional internal drawer is added to allow enough space for such.
- DE \_ Die Schublade H 18 cm des Möbelfronts wird mit der H 9 cm ersetzt, damit die optional verwendbare innenliegende Schublade montiert werden kann.
- FR \_ Le tiroir H 18 cm fixé sur la façade du meuble, sera remplacé par celui de H 9 cm dans le cas d'insertion d'un tiroir interne supplémentaire.
- ES \_ El cajón H 18 cm aplicado al frontal del mueble se sustituirá por el de H 9 cm para permitir montar un cajón interior opcional.
- RU \_ Ящик высотой 18 см, расположенный на фасаде мебели, будет заменен ящиком высотой 9 см, чтобы позволить размещение внутреннего опционального ящика.
- 05** IT \_ **Non è possibile affiancare 2 o più elementi.**
- EN \_ Not possible to place 2 or more elements side by side.
- DE \_ 2 oder mehrere Elementen können nicht nebeneinander stehen.
- FR \_ Il n'est pas possible de placer 2 éléments ou plus l'un à côté de l'autre.
- ES \_ No es posible poner 2 o más elementos uno al lado de otro.
- RU \_ Невозможно состыковать вплотную 2 и более элементов.

- 06** IT \_ **È possibile la realizzazione di lavabi a misura compresi tra la misura minima e massima a listino in lunghezza "L". Per il prezzo fare riferimento alla misura superiore.**  
 EN \_ It is possible to produce custom made sizes between the minimum and maximum measurements found in the price list in length "L". For the price please consider the superior measurement.  
 DE \_ Es ist möglich, Becken in Sonderlänge zwischen dem Min. und Max. Maß der Preisliste in Länge "L" zu realisieren. Preis des höheren Maßes.  
 FR \_ Nous pouvons réaliser des lavabos sur mesure entre la mesure minimum et maximum en longueur "L". Pour le prix, veuillez prendre celui de la mesure supérieure.  
 ES \_ Es posible realizar lavabos con longitud especial entre la medida mínima y máxima de la tarifa en longitud "L". Para el precio considerar la medida superior.  
 RU \_ Возможно производство раковин под размер. Нестандартные размеры находятся в пределах минимального и максимального размера, указанного в прайс-листе, по длине "L". Для расчета цены берется стоимость большего размера.
- 07** IT \_ **Non è possibile realizzare le attrezzature a misura. Nel caso di cassetto sagomato non è possibile inserire l'attrezzatura.**  
 EN \_ The drawer equipment can't be made in custom size measurements. It is not possible to use the internal drawer accessory in shaped drawers.  
 DE \_ Schubladeneinsatz kann nicht in Sondermasse realisiert werden. In Schubladen mit Siphonausschnitt können Schubladeneinsätze nicht verwendet werden.  
 FR \_ Les séparations internes sur mesure ne sont pas réalisables. Dans le cas de tiroir avec découpe pour siphon, on ne peut pas insérer les séparations internes.  
 ES \_ Los accesorios internos no se pueden realizar a medida. No es posible utilizar los accesorios internos en cajones cajeados para sifón.  
 RU \_ Вкладки Strato не изготавливаются нестандартных размеров. В ящиках нестандартного размера или с фигурным вырезом под сифон невозможно использовать вкладки Strato.
- 08** IT \_ **Necessita di un miscelatore ad alta portata.**  
 EN \_ It needs a high flow rate mixer.  
 DE \_ Ein Mischer mit höher Durchflussleistung wird benötigt.  
 FR \_ Mitigeur haut débit nécessaire  
 ES \_ Necesita un mezclador de alto caudal.  
 RU \_ Необходим смеситель с высокой пропускной способностью.
- 09** IT \_ **Per completare la composizione finale, formata da uno o più componenti, è necessario aggiungere sempre un top di finitura.**  
 EN \_ To complete a composition it's always necessary to add a finishing top.  
 DE \_ Um die Endkomposition vollenden zu können (entweder aus einem oder mehreren Möbelementen bestehend), muss stets ein Top hinzugefügt werden.  
 FR \_ Pour terminer complètement la composition quel que soit d'un élément ou plus, il faut toujours ajouter un top de finition.  
 ES \_ Para completar la composición final, formada por uno o más elementos, es necesario añadir siempre una encimera.  
 RU \_ Для окончательного завершения композиции, состоящей из одного или больше элементов, необходимо всегда добавлять столешницу.
- 10** IT \_ **La leva di chiusura oltre a nascondere la doccetta ha la funzione di rubinetto di apertura e chiusura acqua. La seconda apertura si trova nella testina della doccetta, ruotandola in senso orario/antiorario apre e chiude il getto.**  
 EN \_ The closing handle hides the hand shower and functions as the first command handle. The second water handle is found by rotating the head clockwise or counter clockwise to open and close the water.  
 DE \_ Die Schließungsplatte versteckt die Handbrause und dient auch als Armatur zur Öffnung und Schließung des Wassers. Das Wasser wird aber auch durch Drehung des Handbrausekopfs geöffnet/geschlossen.  
 FR \_ La manette de fermeture outre que à cacher la douchette a la fonction d'ouvrir et fermer l'eau. La deuxième ouverture se trouve dans la tête de la douchette, en tournant en sens horaire/antihoraire on ouvre et on ferme le jet.  
 ES \_ La placa de cierre, además de esconder la ducha de mano, funciona como grifo de apertura y cierre del agua. La segunda apertura se encuentra en la cabeza de la ducha de mano, girando hacia un lado y otro se abre y se cierra el chorro.  
 RU \_ Под клавишой, выполняющей функцию открытия/закрытия воды, спрятана лейка гидроерша. Второе управление системой открытия/закрытия расположена на головке лейки, поворачивая которую по/против часовой стрелке мы открываем/закрываем воду..
- 11** IT \_ **Tutta la serie INDIGO è realizzata in ottone.**  
 EN \_ The entire series INDIGO is made of brass.  
 DE \_ Alle INDIGO Armaturen sind aus Messing.  
 FR \_ Toute la robinetterie INDIGO est réalisée en laiton.  
 ES \_ Toda la serie INDIGO es de latón.  
 RU \_ Все изделия коллекции INDIGO произведены из латуни.

- 12** IT \_ **Per portalavabi, di profondità 47 e 54 cm, con frontali in vetro trasparente bronzo, fumè e riflettente fumè valgono le seguenti regole: in presenza di lavabi da appoggio è possibile inserire solo il sifone Art. BRAGA. In presenza di lavabi soprapiano ad incasso, sottopiano e integrati è possibile inserire solo il sifone Art. MICRO o Art. NANO.**
- EN \_ For sink units 47 cm and 54 cm deep and fronts in transparent bronze, fume, and reflective fume glass the following rules apply: with top mount sinks it is only possible to use siphon Art.BRAGA. With semi-encased, undermount and integrated sinks it is only possible to use siphon Art. MICRO or Art.NANO.
- DE \_ Für WT-Unterschrank Tiefe 47 und 54 cm mit Fronten aus transparentem Glas Bronze, Fume und reflektierendem Glas Fume gelten folgende Regel: mit Aufsatzbecken kann nur der Siphon art. BRAGA verwendet werden. Mit Halbeinbau-, Unterbau- und integrierten Becken kann der Siphon Art. MICRO oder der Siphon Art. NANO verwendet werden.
- FR \_ Pour les porte-lavabos de 47 et 54 cm de profondeur, avec des façades en verre transparent bronze, fumé et fumé réfléchissant, les règles suivantes s'appliquent : pour les lavabos à poser, seul le siphon Art. BRAGA peut être inséré. Pour les lavabos semi-encastrés, sous-encastrés et intégrés, seul le siphon Art. MICRO ou Art.NANO peut être inséré.
- ES \_ Para soporte lavabos profundidad 47 y 54 cm con frontales en vidrio transparente bronce, fume y reflectivo fume valen las reglas siguientes: con lavabos sobre encimera solo es posible utilizar el sifón Art. BRAGA. Con lavabos semi- encastrados, encastrados e integrados solo es posible utilizar el sifón Art. MICRO o Art. NANO.
- RU \_ Для тумб под раковину глубиной 47 и 54 см, с фронтальными панелями из стекла прозрачного бронзового, дымчатого и полупрозрачного дымчатого действуют следующие правила: при установки накладной раковины можно использовать только сифон арт. Braga; при установки полувстроенной, встроенной и интегрированной раковины можно использовать только сифоны арт. MICRO или арт. NANO.
- 13** IT \_ **La lampada va ordinata 9 cm più corta rispetto alla lunghezza dello specchio (4,5 cm in meno per lato).**
- EN \_ The lamp must be ordered 9 cm shorter than the overall length of the mirror (4.5 cm less per side).
- DE \_ Die Lampe soll 9 cm kürzer als der Länge des Spiegels bestellt werden (4,5 cm weniger pro Seite).
- FR \_ La lampe doit être commandée 9 cm plus courte que la longueur du miroir (4,5 cm de moins par côté).
- ES \_ Hay que pedir la lámpara 9 cm más corta respecto a la longitud del espejo (4,5 cm menos en cada lado).
- RU \_ Светильник необходимо заказывать на 9 см короче зеркала (на 4,5 см меньше с каждой стороны).
- 14** IT \_ **Completo di resistenze, staffaggi, cavo di 2,3 m e interruttore laterale di accensione Touch ON/OFF/temporizzato 1 h.**
- EN \_ Complete with resistors, fixtures, electrical box with 2,3 m cable and side switch Touch ON/OFF/timer 1 h.
- DE \_ Inkl. Elektrokasten mit 2,3-Meter-langem Kabel, Widerstand-, Befestigungselemente und Touch ON/OFF/Zeitgeber 1 h.
- FR \_ Complet de résistances, fixations, 2,3 m de câble et interrupteur d'allumage latéral Touch ON/OFF/temporisé 1 h.
- ES \_ Con resistencias, fijaciones a pared, caja eléctrica con cable de 2,3 metros e interruptor lateral Touch ON/OFF/temporizador 1 h.
- RU \_ В комплекте с нагревателем, крепежами, кабелем длиной 2,3 м и боковым таймером ON/OFF/ 1 h.
- 15** IT \_ **Nella profondità 21,6 cm vengono montati n. 2 piedini, nelle profondità 33,6 cm e 47 cm n. 4 piedini.**
- EN \_ In depth 21,6 cm n. 2 feet will be mounted, in depths 33,6 and 47 cm n. 4 feet will be mounted.
- DE \_ In der Tiefe 21,6 cm werden Nr. 2 Füßen montiert, in den Tiefen 33,6 cm und 47 cm Nr. 4 Füßen.
- FR \_ Pour la profondeur 21,6 cm nous montons n. 2 pieds, pour la profondeur 33,6 cm ou 47 cm nous en mettons n. 4.
- ES \_ En la profundidad 21,6 cm se montan n. 2 patas, en las profundidades 33,6 cm y 47 cm n. 4 patas.
- RU \_ При глубине 21,6 см устанавливаются 2 ножки, при глубине 33,6 см и 47 см - 4 ножки.
- 16** IT \_ **Per imballo su pallet, ordinare Art. PALLET2 al costo di 156 punti.**
- EN \_ For pallet packing order Art. PALLET2 at 156 points each.
- DE \_ Für Verpackung auf Palette, bitte bestellen Sie Art. PALLET2 – 156 Listenpunkte.
- FR \_ Pour l'emballage sur palette veuillez commander l'Art. PALLET2 au prix de 156 points.
- ES \_ Para embalar en pallet pedir el Art. PALLET2 a 156 puntos de la tarifa.
- RU \_ Для заказа упаковки на поддон - арт. PALLET2, стоимость 156 пунктов.
- 17** IT \_ **Per le colonne guardaroba di L 36 cm non può essere utilizzata la gruccia art. TRIANGOLO.**
- EN \_ For the wardrobe measuring L36 cm it is not possible to use art. TRIANGOLO.
- DE \_ Für Garderobenschränke L. 36 cm kann der Kleiderbügel TRIANGOLO nicht verwendet werden.
- FR \_ Pour les colonnes garde-robe de L 36 cm, il n'est pas possible d'utiliser le cintre art.TRIANGOLO.
- ES \_ El artículo TRIANGOLO no puede ser utilizado en armarios con 36 cm de longitud.
- RU \_ Для шкафа гардероба L 36 см невозможно использовать вешалку арт. TRIANGOLO.
- 18** IT \_ **Solo per portalavabi H 37,5, H 50, H 65, H 73 e H 83 cm. Nei portalavabi H 37,5 cm è possibile inserire solo sifone Art. MICRO o Art. NANO.**
- EN \_ Only for sink units H 37,5, H 50, H 65, H 73 and H 83 cm. In sink units H 37,5 cm it is only possible to use siphon Art. MICRO or Art. NANO.
- DE \_ Nur für WT-Unterschrank H 37,5, H 50, H 65, H 73 und H 83 cm. Bei WT-Unterschrank H 37,5 cm kann nur der Siphon Art. MICRO oder Art. NANO verwendet werden.
- FR \_ Uniquement pour porte-lavabos H 37,5, H 50, H 65, H 73 et H 83 cm. Dans les porte-lavabos H 37,5 cm utiliser uniquement le siphon Art. MICRO ou Art.NANO.
- ES \_ Solo para portalavabos H 37,5, H 50, H 65, H 73 y H 83 cm. En los portalavabos H 37,5 cm solo se puede montar el sifón Art. MICRO o Art. NANO.
- RU \_ Только для тумб под раковину H 37,5, H 50, H 73 и H 83 см. Для тумб под раковину H 37,5 см возможна установка только сифона арт. MICRO или арт. NANO.

- 19** IT \_ Oltre la misura di 221 cm il vassoio sarà fornito in due pezzi.  
 EN \_ Beyond the length of 221 cm the tray will be supplied in two pieces.  
 DE \_ Bei einer Länge von mehr als 221 cm wird die Ablage in zwei Teilen geliefert.  
 FR \_ Au-delà de 221 cm, l'étagère sera fournie en deux pièces.  
 ES \_ Con una medida superior a 221 cm. la bandeja se suministrará en dos piezas.  
 RU \_ При размере композиции свыше 221 см, верхняя столешница будет состоять из 2-х частей.
- 20** IT \_ Su richiesta si possono realizzare fori rubinetteria senza supplemento di costo. Indicare in fase di ordine la posizione e il diametro dei fori.  
 EN \_ Tap holes upon request without extra surcharge. Indicate at time of order the position and diameter.  
 DE \_ Auf Anfrage können Hahnlochbohrungen kostenlos gefertigt werden. Bitte zeigen Sie bei Auftragserteilung die Position und den Durchmesser der Bohrungen.  
 FR \_ Sur demande nous pouvons réaliser des trous robinets sans suppléments. Veuillez indiquer lors de la commande la position et le diamètre du trou à faire.  
 ES \_ Sobre pedido se pueden practicar taladros para grifería gratuitamente. Indicar al momento del pedido la posición y el diámetro de los agujeros.  
 RU \_ По запросу возможно выполнить отверстия под смеситель без наценки. На момент заказа необходимо указать расположение и диаметр отверстий.
- 21** IT \_ Lavabo completo di piletta con scarico libero e raccordo per sifone.  
 EN \_ Sink complete with open drain and drain pipe fitting.  
 DE \_ Becken komplett mit nicht verschließbarer Ablaufgarnitur und Siphonverbindung.  
 FR \_ Lavabo complet de bonde à vidage fixe et raccord pour siphon.  
 ES \_ Lavabo completo con válvula de desagüe fija y racor para sifón.  
 RU \_ Раковина в комплекте с самотечным донным клапаном и фитингом для сифона.
- 22** IT \_ Lavabo completo di sistema di scarico predisposto per sifone.  
 EN \_ Sink complete with drainage prepared for siphon.  
 DE \_ Becken komplett mit Ablaufsystem vorbereitet für Siphon.  
 FR \_ Lavabo complet de système d'évacuation prédisposé pour siphon.  
 ES \_ Lavabo completo con desagüe preparado para sifón.  
 RU \_ Раковина в комплекте с системой слива, предусматривающая сифон.
- 23** IT \_ Le misure riportate negli schemi fanno riferimento alla modularità dei mobili e non del lavabo integrato.  
 Il lavabo da 54 cm in marmo o pietra ha una larghezza di 49 cm, quello in Moodlight è di 50 cm.  
 Il lavabo da 72 cm in marmo o pietra ha una larghezza di 67 cm, quello in Moodlight è di 68 cm.  
 EN \_ The measurements shown in the diagrams refer to the modularity of the furniture and not the integrated sink.  
 The 54-cm marble or stone sink is 49 cm wide, the Moodlight sink is 50 cm wide.  
 The 72-cm marble or stone sink has a width of 67 cm, the Moodlight sink is 68 cm wide.  
 DE \_ Die in den Abbildungen angegebenen Maße beziehen sich auf die Modularität der Möbel und nicht auf den integrierten Waschtisch.  
 Das Waschbecken von 54 cm aus Marmor oder Stein hat eine Breite von 49 cm, das aus Moodlight ist 50 cm breit.  
 Das Waschbecken von 72 cm aus Marmor oder Stein hat eine Breite von 67 cm, das aus Moodlight ist 68 cm breit.  
 FR \_ Les mesures indiquées dans les schémas se réfèrent à la modularité du meuble et non au lavabo intégré.  
 Le lavabo de 54 cm en marbre ou en pierre a une largeur de 49 cm, celui en Moodlight est de 50 cm.  
 Le lavabo de 72 cm en marbre ou en pierre a une largeur de 67 cm, celui en Moodlight a une largeur de 68 cm.  
 ES \_ Las medidas indicadas en las fichas se refieren a la modularidad de los muebles y no al lavabo integrado.  
 El lavabo de 54 cm de mármol o piedra lleva 49 cm de ancho, el de Moodlight es de 50 cm.  
 El lavabo de 72 cm de mármol o piedra lleva 67 cm de ancho, el de Moodlight es de 68 cm.  
 RU \_ Размеры, указанные на схемах, относятся к модульности мебели, а не к интегрированной раковине.  
 Раковина на 54 из мрамора или камня - фактическая ширина 49 см, раковина из материала Moodlight - фактическая ширина 50 см.  
 Раковина на 72 из мрамора или камня - фактическая ширина 67 см, раковина из материала Moodlight - фактическая ширина 68 см.
- 24** IT \_ Maggiorazione di 263 punti per interasse superiore a 148 cm. Misura massima del top 272,4 cm.  
 EN \_ Surcharge of 263 points for centerline greater than 148 cm. maximum length of top is 272,4 cm.  
 DE \_ Zuschlag von 263 Listenpunkten für einen Achsabstand über 148 cm. Maximales Maß des Tops 272,4 cm.  
 FR \_ Supplément de 263 points pour un entraxe supérieur à 148 cm. Mesure maximale du top 272,4 cm.  
 ES \_ Suplemento de 263 puntos por distancia entre ejes superior a 148 cm. La longitud máxima del top es de 272,4 cm.  
 RU \_ Наценка 263 пунктов за размеры свыше 148 см. Максимальный размер топа 272,4 см.
- 25** IT \_ Il sistema riscaldante antiappannamento si accende e si spenge con l'impianto di illuminazione a cui è collegato. Non compatibile con specchio ingranditore Art. FOCUS.  
 EN \_ The anti-fogging system turns on and off with the lighting system it is connected to and is not compatible with magnifying mirror Art. FOCUS.  
 DE \_ Die beschlagfreie Heizung wird mit dem Lichtschalter eingeschaltet und ausgemacht. Nicht kompatibel mit dem Vergrößerungsspiegel Art. FOCUS.  
 FR \_ Le système antibuée s'allume et s'éteint avec le système d'éclairage auquel il est connecté. Incompatible avec le miroir grossissant Art. FOCUS.  
 ES \_ El sistema calentador anticondensación se enciende y se apaga con el sistema de alumbrado al cual está conectado. No compatible con el espejo de aumento Art. FOCUS.  
 RU \_ Система противозапотевания включается/выключается вместе с системой освещения, к которой он подключен. Не совместима с увеличительным зеркалом арт. FOCUS.

- 26** IT \_ **Per l'inserimento dei sifoni art. NANO e art. MICRO consultare il manuale tecnico.**  
 EN \_ For installation of the NANO and MICRO siphons, refer to the technical manual.  
 DE \_ Für die Installation der Siphons Art. NANO und Art. MICRO konsultieren Sie bitte die Montageanleitung.  
 FR \_ Pour l'installation des siphons art. NANO et art. MICRO, se reporter au manuel technique.  
 ES \_ Para la instalación de los sifones art. NANO y art. MICRO, consulte el manual técnico.  
 RU \_ Для установки сифонов арт. NANO и арт. MICRO см. техническое руководство.
- 27** IT \_ **Lo spazio utile interno in profondità dell'Art. SESAMO4 è di 8,7 cm e dell'Art. SESAMO41 è di 13,5 cm.**  
 EN \_ The internal useful space of Art. SESAMO4 is 8,7 cm and of Art. SESAMO41 it is 13,5 cm.  
 DE \_ Der innere Raum in der Tiefe vom Art. SESAMO4 ist 8,7 cm und vom Art. SESAMO41 ist 13,5 cm.  
 FR \_ L'espace interne en profondeur de l'Art. SESAMO4 est de 8,7 cm et de l'Art. SESAMO41 est de 13,5 cm.  
 ES \_ El espacio interno en profundidad del Art. SESAMO4 es de 8,7 cm y del Art. SESAMO41 es de 13,5 cm.  
 RU \_ Полезное внутреннее пространство по глубине у арт. SESAMO4 составляет 8,7 см у арт. SESAMO41 составляет 13,5 см.
- 28** IT \_ **Le lampade vengono fornite esclusivamente abinate alle specchiere di nostra produzione.**  
 EN \_ Lamps are supplied exclusively with our mirrors.  
 DE \_ Die Leuchten werden ausschließlich in Kombination mit Spiegeln unserer eigenen Produktion geliefert.  
 FR \_ Les lampes sont fournies exclusivement avec les miroirs que nous produisons.  
 ES \_ Las lámparas se venden exclusivamente como complemento a nuestros espejos.  
 RU \_ Поставляемые светильники предназначены исключительно для зеркал нашего производства.
- 29** IT \_ **Illuminazione a LED 4000 K. Su richiesta illuminazione a LED 3000 K senza maggiorazione di prezzo.**  
 EN \_ LED lighting 4000 K. Upon request LED lighting 3000 K available without additional surcharge.  
 DE \_ LED-Beleuchtung 4000 K. Auf Anfrage kann die LED-Beleuchtung 3000 K sein – ohne Zuschlag.  
 FR \_ Illumination LED 4000 K. Sur demande nous pouvons fournir les miroirs avec illumination LED 3000 K sans supplément.  
 ES \_ Iluminación LED 4000 K. Bajo pedido se puede poner sin sobreprecio iluminación LED 3000 K.  
 RU \_ Светодиодная подветка на 4000 К. По запросу можно заказать на 3000 К, без надбавки стоимости.
- 30** IT \_ **Con bocca di erogazione su canale posteriore non è possibile utilizzare i sifoni art. NANO e art. MICRO.**  
 EN \_ With the spout or tap along the rear channel, it is not possible to use the NANO and MICRO siphons.  
 DE \_ Bei Auslauf am hinteren Rückkanal können die Siphons Art. NANO und Art. MICR nicht verwendet werden.  
 FR \_ Avec un bec d'écoulement sur le canal arrière, il n'est pas possible d'utiliser les siphons art. NANO et art. MICRO.  
 ES \_ Con presencia caño/grifo de salida de agua en el canal posterior, no es posible utilizar los sifones art. NANO y art. MICRO.  
 RU \_ При расположении излива на заднем канале нельзя использовать сифоны арт. NANO и арт. MICRO.
- 31** IT \_ **Non posizionare all'inizio o alla fine della composizione.**  
 EN \_ Do not position at the beginning or end of a composition.  
 DE \_ Bitte nur mittig zwischen zwei Schränken verwenden.  
 FR \_ Ne pas positionner au début ou à la fin d'une composition.  
 ES \_ No colocar al principio o al final de la composición.  
 RU \_ Нельзя устанавливать в начале и в конце композиции.
- 32** IT \_ **Si consiglia l'utilizzo di n. 1 staffa ogni 36 cm. Da verificare in base alla posizione e alla quantità di lavabi.**  
 EN \_ We advise placing n. 1 support every 36 cm. To be determined based on the position and number of sinks.  
 DE \_ Nr. 1 Konsole je 36 cm ist empfehlenswert. Die Position und die Beckenzahl sollen aber betrachtet werden.  
 FR \_ Nous conseillons de mettre 1 support tous les 36 cm. A vérifier selon la position et au nombre de lavabos.  
 ES \_ Se aconseja utilizar n. 1 escuadra de soporte cada 36 cm – sin embargo hay que tener en cuenta la posición y el número de lavabos presentes.  
 RU \_ Мы рекомендуем использовать 1 кронштейн на каждые 36 см. Проверьте расположение и количество раковин.
- 33** IT \_ **Versione sottopiano solo per mobili P 54 cm.**  
 EN \_ Under mount version only for furniture P 54 cm.  
 DE \_ Unterbaubecken nur für Tops mit der Tiefe P 54 cm.  
 FR \_ Version sous-encasté uniquement pour meubles P 54 cm.  
 ES \_ Versión bajo encimera solo para muebles de P 54 cm.  
 RU \_ Вариант установки под столешницу только для мебели глубиной 54 см.

**34** IT \_ Solo per top P 54 cm.

EN \_ Only for tops P 54 cm.

DE \_ Nur für Tops der Tiefe P 54 cm.

FR \_ Uniquement pour plans P 54 cm.

ES \_ Solo para encimeras de P 54 cm.

RU \_ Только для столешниц глуб. 54 см.

**35** IT \_ Compatibile con lavabi sopra piano e sifone Art. BRAGA, con lavabi sopra piano ad incasso e sifone Art. MICRO o Art. NANO.

EN \_ Compatible with top mount sink and siphon Art. BRAGA, with top mount encased sinks and siphon Art. MICRO or Art. NANO.

DE \_ Kompatibel mit Aufsatzbecken und Siphon Art. BRAGA, mit Halbeinbaubecken und Siphon Art. MICRO oder Art. NANO.

FR \_ Compatible avec les lavabos à poser et le siphon Art. BRAGA, avec les lavabos semi-encastés et le siphon Art. MICRO ou Art. NANO.

ES \_ Compatible únicamente con lavabos de sobremesa y sifón Art. BRAGA, con lavabos semi-encastados y sifón Art. MICRO o Art. NANO.

RU \_ Совместимо с накладными раковинами и сифоном арт. BRAGA, с полувстроенными раковинами и сифонами арт. MICRO или арт. NANO.

**36** IT \_ I portalavabi di H 25 cm avranno il cassetto ed il fondo sagomati.

I portalavabi di H 50 cm con 2 cassetti, avranno il cassetto superiore ed il fondo sagomati.

EN \_ H 25 cm sink units will have a drawer and bottom cut out for siphon.

The H 50 cm sink units with 2 drawers will have the top drawer and bottom shaped.

DE \_ Bei WT-Unterschrank H. 25 cm werden die Schubladen und den Möbelböden mit einem Siphonausschnitt gefertigt.

Bei WT-Unterschrank H.50 cm mit 2 Schubladen, werden die obere Schublade und das Möbelboden den Siphonausschnitt haben.

FR \_ Les porte-lavabos de H.25 cm auront le tiroir et le fond du meuble avec découpe pour siphon.

Les porte-lavabos de H.50 cm avec 2 tiroirs auront le tiroir supérieur avec découpe pour siphon.

ES \_ Los soportes lavabo de H.25 cm llevarán cajón y fondo cajeados para sifón.

Los soportes lavabo de H 50 cm con 2 cajones llevarán el cajón superior y el fondo cajeados para sifón.

RU \_ В тумбах под раковины высотой 25 см дно и ящик с вырезом под сифон.

В тумбах под раковины высотой 50 см с 2-мя ящиками, дно верхнего ящика с вырезом под сифон.

**37** IT \_ Nelle basi di H 25 cm il vano a giorno non presenta il ripiano centrale.

EN \_ In H 25 cm cabinets, the open compartment does not have a central shelf.

DE \_ Bei den Unterschrank H 25 cm, hat das offene Fach keinen mittleren Einlegeboden.

FR \_ Dans les meubles bas H 25 cm, le compartiment ouvert n'a pas d'étagère centrale.

ES \_ En los módulos bajos de H.25 cm el compartimento abierto no lleva estante central.

RU \_ В базах высотой 25 см открытые полки без центральной полки.

**38** IT \_ Maggiorazione del 30% in caso di ordini contenenti il solo top sp. 1,2 cm in "Solid Surface AL" e senza il mobile di nostra produzione.

EN \_ 30% surcharge in case of orders containing only a "Solid Surface AL" 1,2 cm top without cabinets of our production.

DE \_ 30% Aufschlag für Aufträge, die nur die Top 1,2 cm in 'Solid Surface AL' und ohne den Schrank aus unserer Produktion enthalten.

FR \_ Supplément de 30% pour l'achat de top en appui en "Solid Surface AL" épaisseur 1,2 cm sans meuble de notre production.

ES \_ Suplemento del 30% para pedidos que contengan sólo encimeras gr. 1,2 cm de "Solid Surface AL" y sin muebles de nuestra producción.

RU \_ Надбавка 30% при заказе только столешницы из материалов "Solid Surface AL" толщ. 1,2 см без мебели нашего производства.

**39** IT \_ Compatibile solo con specchiere NEUTRO, NEUTROLED e VARIO. Per applicazione su specchi NEUTROLED e VARIO, occorre inserirla ad una distanza minima dal bordo superiore di 9 cm; per specchiere H 50 cm non è possibile l'installazione.

EN \_ Compatible only with mirrors NEUTRO, NEUTROLED and VARIO. To be used with mirrors NEUTROLED and VARIO it should be installed minimum 9 cm from the top edge; for mirrors H 50 cm it cannot be installed.

DE \_ Kompatibel nur mit Spiegeln NEUTRO, NEUTROLED und VARIO. Für Anwendung auf Spiegeln NEUTROLED und VARIO muss der Abstand vom Rand höher als 9 cm sein; es darf nicht in Spiegel H. 50 cm montiert werden.

FR \_ Compatible uniquement avec miroirs NEUTRO, NEUTROLED et VARIO. Pour l'installation sur miroirs NEUTROLED et VARIO, il faut la positionner à une distance minimum du bord supérieur de 9 cm. Installation non possible pour miroirs H 50.

ES \_ Compatible solo con espejos NEUTRO, NEUTROLED y VARIO. Para colocarla en espejos NEUTROLED y VARIO tiene que haber una distancia mínima del borde superior a 9 cm; no es posible colocarla en espejos H. 50 cm.

RU \_ Совместимо только с зеркалами NEUTRO, NEUTROLED и VARIO. На зеркалах NEUTROLED и VARIO минимальное расстояние от верхнего края 9 см; на зеркала высотой 50 см установка невозможна.

- 40** IT \_ **Compatibile solo con rubinetteria Indigo e Essentia. È necessario ordinare le prolunghe Art. ES001 per poter collegare il corpo ad incasso alla parte esterna.**  
 EN \_ Compatible only with Indigo and Essentia taps. It is necessary to order the extensions art. ES001 to be able to connect the concealed valve to the external part.  
 DE \_ Kompatibel nur mit Armaturen der Serien Indigo und Essentia. Man soll auch die Verlängerung Art. ES001 bestellen, um den Einbaukörper mit dem externen Teil verbinden zu können.  
 FR \_ Compatible uniquement avec robinetterie Indigo et Essentia. Il faut absolument commander la rallonge Art.ES001 pour pouvoir raccorder le corps d'encastrement à la partie externe.  
 ES \_ Compatible solo con grifería de las series Indigo y Essentia. Es necesario pedir el prolongador art. ES001 para poder conectar el cuerpo empotrado a la parte externa.  
 RU \_ Совместимо только со смесителями коллекции Indigo и Essentia. Необходимо заказать удлинитель арт. ES001 для соединения внутренней и наружной части смесителя.
- 41** IT \_ **Per il posizionamento dello scarico sul lato corto l'invaso con pendenza verso lo scarico, si sviluppa su una lunghezza massima di 120 cm; la parte restante avrà una superficie piana.**  
 EN \_ For the placement of the drain on the short side, the slope to the drain will have a maximum length of 120 cm; the remaining part will have a flat surface.  
 DE \_ Wenn der Abfluss an der kurzen Seite angebracht wird, beträgt die maximale Länge des Gefälles zum Abfluss 120 cm; der restliche Teil hat eine ebene Fläche.  
 FR \_ Pour le placement de l'évacuation sur le côté court, le bac incliné vers l'évacuation aura une longueur maximale de 120 cm ; la partie restante aura une surface plane.  
 ES \_ Para la colocación del desagüe en el lado corto, la superficie con pendiente hacia el desagüe se extiende en una longitud máxima de 120 cm; la parte restante llevará una superficie plana.  
 RU \_ Для размещения слива на короткой стороне углубление с уклоном к сливу выполняется на максимальной длине 120 см, оставшаяся часть будет иметь ровную поверхность.
- 42** IT \_ **Per una corretta installazione, si consiglia l'utilizzo del corpo ad incasso art. IN921.**  
 EN \_ For proper installation, we recommend using the concealed valve art. IN921.  
 DE \_ Zur korrekten Installation empfehlen wir die Verwendung des Einbaukörper Art. IN921.  
 FR \_ Pour une installation correcte, nous recommandons l'utilisation du corps d'encastrement IN921.  
 ES \_ Para una correcta instalación, se recomienda utilizar el cuerpo empotrado art. IN921.  
 RU \_ Для правильной установки рекомендуется использовать встроенную часть арт. IN921.
- 43** IT \_ **Con ordine di anta Plissé o Fresata, il fianco terminale è sempre liscio.**  
 EN \_ Orders with Plissé or Milled door, the end panel is always smooth.  
 DE \_ Bei einer Bestellung von Tür Plissé oder Gefräst, ist die Seitenwange immer glatt.  
 FR \_ Lors d'une commande de porte plissée ou fraisée, le flanc terminal est toujours lisse.  
 ES \_ Con pedidos de puerta Plisada (Plissé) o Fresada, el lateral final siempre es liso.  
 RU \_ При заказе дверцы типа Plissé или Fresata боковая панель всегда гладкая.
- 44** IT \_ **Lavorazione per la realizzazione del foro per scarico a parete 150 punti.**  
 EN \_ Hole for wall drainage 150 points.  
 DE \_ Ausschnitt für Wandauslauf 150 Punkte.  
 FR \_ Réalisation du trou postérieur pour évacuation murale 150 points.  
 ES \_ Cargo suplementario por taladro para desagüe a pared 150 puntos.  
 RU \_ Стоимость выполнения выпускного отверстия в стену составляет 150 пунктов.
- 45** IT \_ **Nei portalavabi con lavabo soprapiano ad incasso, sottopiano o integrato il frontale sottostante al lavabo sarà fisso.**  
 EN \_ In sink units with encased top mount, undermount or integrated sinks the drawer front will be fixed.  
 DE \_ Bei WT-Unterschrank mit Halbeinbaubecken, Unterbaubecken oder mit integrierten Becken, ist die darunterliegende Front fix.  
 FR \_ Pour les porte-lavabos avec lavabo sur-encastéré, sous-encastéré ou intégré la façade en-dessous du lavabo sera fixe.  
 ES \_ En los portalavabos con lavabo semi-encastrado, bajo encimera o integrados el frente debajo del lavabo será fijo.  
 RU \_ В тумбах под раковины со встраиваемой установкой на столешницу, установкой под столешницу или с интегрированными раковинами фасадная панель, расположенная под самой раковиной, является фиксированной.

- 46** IT \_ **Da installare solo se l'impianto idraulico è stato eseguito come da nostro "SCHEMA IMPIANTO IDRAULICO" presente nella SCHEDA TECNICA scaricabile dal nostro sito [www.antoniolupi.it](http://www.antoniolupi.it) - area download.**
- EN \_ To be installed only if your plumbing has been prepared as specified per the "PLUMBING SCHEME" available in our technical product sheets that can be downloaded from our web site [www.antoniolupi.it](http://www.antoniolupi.it) - download area.
- DE \_ Die Installation ist nur möglich, wenn die Wasserleitung wie in unserer "MONTAGEANLEITUNG" des TECHNISCHEN DATENBLATTS ausgeführt worden ist. Die technischen Zeichnungen können auf unserer Webseite [www.antoniolupi.it](http://www.antoniolupi.it) - download area heruntergeladen werden.
- FR \_ Peut être installé uniquement si l'installation de la plomberie est faite comme selon "NOTRE SCHÉMA" que vous trouvez dans la "FICHE TECHNIQUE" qui peut être téléchargée sur notre site [www.antoniolupi.it](http://www.antoniolupi.it) - download area.
- ES \_ Solo se puede montar si la instalación de fontanería está preparada según nuestro "ESQUEMA DE INSTALACIÓN" contenido en nuestra FICHA TÉCNICA que podrán descargar de nuestra página web [www.antoniolupi.it](http://www.antoniolupi.it) - área download.
- RU \_ Установка возможна, только если гидравлическое подключение было произведено согласно "СХЕМЫ ГИДРАВЛИЧЕСКОГО ПОДКЛЮЧЕНИЯ", содержащейся в "РУКОВОДСТВЕ ТЕХНИЧЕСКИЕ СХЕМЫ", которое можно скачать с нашего сайта [www.antoniolupi.it](http://www.antoniolupi.it) - в разделе download.
- 47** IT \_ **Il profilo ad incasso della collezione Lineadacqua è predisposto per installazioni su pareti rivestite in gres o marmo. Su richiesta si forniscono i profili ad incasso per pareti resinare o verniciate. Per il prezzo consultare l'azienda.**
- EN \_ The recessed profile of the Lineadacqua collection is designed for installation on walls covered with gres or marble. Recessed profiles for resin-coated or painted walls are available on request. Please contact the company for pricing information.
- DE \_ Das Einbauprofil der Kollektion Lineadacqua ist für die Installation an mit Steinzeug oder Marmor verkleideten Wänden vorgesehen. Auf Anfrage sind Einbauprofile für harzbeschichtete oder lackierte Wände erhältlich. Für den Preis wenden Sie sich bitte an das Unternehmen.
- FR \_ Le profil à encastrer dans le mur de la collection Lineadacqua est prévu pour les installations sur des murs recouverts de grès ou de marbre. Sur demande, nous fournissons des profils à encastrer pour les murs résinés ou peints. Pour le prix, veuillez consulter l'entreprise.
- ES \_ El perfil empotrado de la colección Lineadacqua está preparado para instalaciones en paredes revestidas con gres o mármol. Bajo pedido se suministran perfiles empotrados para paredes resinadas o pintadas. Para precios, consultar con la empresa.
- RU \_ Встраиваемый профиль коллекции Lineadacqua предназначен для установки на стены, облицованные керамогранитом или мрамором. По запросу поставляются встраиваемые профили для стен с полимерным или окрашенным покрытием. Стоимость уточняйте у компании.
- 48** IT \_ **Si consiglia l'utilizzo di una coppia di staffe MINIBRIDA da aggiungere ai lavabi in marmo o pietra, per istallazione su porta lavabi con top in Flumood, Colormood, Moodlight, legno, marmo o pietra di nostra produzione.**
- EN \_ We recommend using a pair of MINIBRIDA brackets to be added to marble or stone sinks, for installation on sink units with tops in Flumood, Colormood, Moodlight, wood, marble, or stone manufactured by us.
- DE \_ Wir empfehlen die Verwendung eines Paares MINIBRIDA-Konsolen, die an Waschbecken aus Marmor oder Stein zu befestigen sind, für die Installation auf Waschtischunterschranke mit Top aus Flumood, Colormood, Moodlight, Holz, Marmor oder Stein aus unserer Produktion.
- FR \_ Nous recommandons l'utilisation d'une paire de supports MINIBRIDA, à fixer sur les lavabos en marbre ou en pierre, pour l'installation sur les porte-lavabos avec top en Flumood, Colormood, Moodlight, bois, marbre ou pierre de notre production.
- ES \_ Se recomienda utilizar un juego de soportes MINIBRIDA, a añadir a los lavabos de mármol o piedra, para su instalación sobre muebles soporte lavabo con encimeras de Flumood, Colormood, Moodlight, madera, mármol o piedra de nuestra producción.
- RU \_ Рекомендуется использовать пару кронштейнов MINIBRIDA, устанавливаемых дополнительно к мраморным или каменным раковинам, при монтаже на тумбы под раковину со столешницами из Flumood, Colormood, Moodlight, дерева, мрамора или камня нашего производства.
- 49** IT \_ **Non è possibile l'inserimento nella Prof. 40 cm.**
- EN \_ Insertion in 40 cm depth is not possible.
- DE \_ Es kann nicht in Tiefe 40 cm montiert werden.
- FR \_ L'insertion dans la prof.40 n'est pas possible.
- ES \_ No se puede montar en P. 40 cm.
- RU \_ Невозможно установить в базы глубиной 40 см.
- 50** IT \_ **Elementi con sistema di apertura a pressione.**
- EN \_ Elements with pressure opening.
- DE \_ Möbelemente mit Druckknopf-System.
- FR \_ Inclus système d'ouverture à pression.
- ES \_ Elementos con sistema de apertura a presión.
- RU \_ Элементы с системой открывания нажатием.
- 51** IT \_ **Completo di sfiati e staffaggi.**
- EN \_ Complete with vents and fixtures.
- DE \_ Inkl. automatischer Entlüfter und Befestigungselemente.
- FR \_ Complet de purgeurs et fixations.
- ES \_ Con purgadores automáticos y fijaciones a pared.
- RU \_ В комплекте с крепежами и автоматическим клапаном для стравливания воздуха из радиатора.

- 52** IT \_ **Completo di resistenze, staffaggi, scatola elettrica con cavo di 3 m e cronotermostato.**  
 EN \_ Complete with resistors, fixtures, electrical box with 3 m cable and thermostat.  
 DE \_ Inkl. Elektrokasten mit 3-Meter-langem Kabel, Widerstand- und Befestigungselemente und Chronothermostat.  
 FR \_ Complet de résistance, fixations, boîte électrique avec 3 m de câble et thermostat.  
 ES \_ Con resistencias, fijaciones a pared, caja eléctrica con cable de 3 metros y cronotermostato.  
 RU \_ В комплекте с нагревателем, крепежами, электрической коробкой с кабелем длиной 3 м и хронотермостатом.
- 53** IT \_ **Maggiorazione del 10% per predisposizione montaggio con misure (H e L) invertite.**  
 EN \_ 10% surcharge for production with inverted measurements (H and L).  
 DE \_ Preiszuschlag von 10% für Installation mit umgekehrten Maßen (H und L).  
 FR \_ Augmentation de 10 % pour prédisposer le montage des mesures (H et L) inversées.  
 ES \_ Sobreprecio del 10% por preparación montaje con medidas (H y L) invertidas.  
 RU \_ Наценка 10% за монтаж в реверсивном виде (H высота и L длина).
- 56** IT \_ **Per una corretta installazione vedere lo “SCHEMA DI MONTAGGIO” presente nella SCHEDA TECNICA scaricabile dal nostro sito [www.antoniolupi.it](http://www.antoniolupi.it) - area download.**  
 EN \_ To install correctly see the installation diagrams available in our technical product sheets that can be downloaded from our web site [www.antoniolupi.it](http://www.antoniolupi.it) - download area.  
 DE \_ Für eine korrekte Installation sehen Sie die “MONTAGEANLEITUNG” unseres TECHNISCHEN DATENBLATTS, das auf unserer Webseite [www.antoniolupi.it](http://www.antoniolupi.it) - download area verfügbar ist.  
 FR \_ Pour une installation correcte voir le “ SCHEMA DE MONTAGE “ que vous trouverez dans la « FICHE TECHNIQUE » qui peut être téléchargée sur notre site [www.antoniolupi.it](http://www.antoniolupi.it) - download area.  
 ES \_ Para una instalación correcta ver el “ESQUEMA DE MONTAJE” en la FICHA TÉCNICA descargable de nuestro sitio web [www.antoniolupi.it](http://www.antoniolupi.it) – área download.  
 RU \_ Для правильной установки смотрите файл "СХЕМА МОНТАЖА", содержащейся в "РУКОВОДСТВЕ ТЕХНИЧЕСКИЕ СХЕМЫ", который можно скачать с нашего сайта [www.antoniolupi.it](http://www.antoniolupi.it) - в разделе download.
- 60** IT \_ **Elementi da non utilizzare all'interno dei box doccia.**  
 EN \_ Elements to not be used in the shower enclosure.  
 DE \_ Verwenden diese Elemente nicht in Duschkabinen.  
 FR \_ Élément qui ne peut pas être utilisé à l'intérieur des parois de douches.  
 ES \_ No utilizar estos elementos dentro de cabinas de ducha.  
 RU \_ Элементы нельзя использовать внутри душевых ограждений.
- 61** IT \_ **Solo per rubinetteria a parete.**  
 EN \_ Only for wall mount tap.  
 DE \_ Nur für Wandauslauf.  
 FR \_ Uniquement pour robinet mural.  
 ES \_ Solo para grifería a pared.  
 RU \_ Только для настенных смесителей.
- 62** IT \_ **Non è possibile inserire i sifoni Art. MICRO o Art. NANO con lavabi sopra piano.**  
 EN \_ It is not possible to install art. MICRO or Art. NANO siphon with top mount sinks.  
 DE \_ Die Siphonen Art. MICRO und art. NANO können nicht mit Aufsatzbecken montiert werden.  
 FR \_ Il n'est pas possible d'installer le siphon Art. Micro ou Art. NANO avec lavabos à poser.  
 ES \_ No es posible colocar el sifón Art. MICRO o Art. NANO con lavabos de sobremesa.  
 RU \_ Невозможно установить сифоны Арт. MICRO или арт. NANO с накладными раковинами.
- 63** IT \_ **Nei porta lavabi predisposti per lavabi sopra piano è possibile inserire sifone Art. BRAGA.**  
 EN \_ Sink units, prepared for top mount sinks, may be used with siphon Art. BRAGA.  
 DE \_ Bei den WT-Unterschrank, die für ein Aufsatzbecken vorbereitet sind, kann der Siphon Art. BRAGA verwendet werden.  
 FR \_ Pour les porte-lavabos prédisposés pour lavabo à poser on peut utiliser le siphon Art. BRAGA.  
 ES \_ En los soporte-lavabos preparados para lavabo de sobremesa se puede usar el sifón Art. BRAGA.  
 RU \_ В тумбах под раковины с установкой на столешницу возможно использование только сифонов арт. BRAGA.

- 64** IT \_ **Gli specchi con illuminazione a led sono comprensivi di trasformatore. Specchio escluso di interruttore.**  
 EN \_ Mirrors with led lighting are complete with transformer. Excluding mirror switch.  
 DE \_ Die Spiegel mit LED-Beleuchtung sind bereits mit einem Transformator ausgestattet. Spiegel ohne Lichtschalter.  
 FR \_ Les miroirs aux led sont fournis avec transformateurs. Miroir sans interrupteur.  
 ES \_ Los espejos con iluminación led están equipados con un transformador. Espejo sin interruptor.  
 RU \_ Зеркала со светодиодной подсветкой оборудованы трансформаторами. Зеркало без выключателя.
- 65** IT \_ **Non è possibile realizzare il top con n. 2 lavabi.**  
 EN \_ It is not possible to have the top with n. 2 sinks.  
 DE \_ Es ist nicht möglich, das Top mit Nr. 2 Becken zu produzieren.  
 FR \_ Plan avec n. 2 lavabos non réalisable.  
 ES \_ No es posible realizar la encimera con n. 2 lavabos.  
 RU \_ Невозможно производства столешницы с двумя раковинами.
- 66** IT \_ **Maggiorazione di 76 punti per realizzazione cassetto con sagomatura al centro per L 54/63/72/90/108/126 cm H 9 cm. Maggiorazione di 152 punti per realizzazione cassetto con sagomatura decentrata per L 63/72/90/108 cm H 9 cm. I porta lavabi PANTA REI CENTRO, predisposti per lavabo soprapiano verranno realizzati con cassetto sagomato centrale.**  
 EN \_ Surcharge of 76 points to centrally cut out a drawer for a siphon for cabinets L. 54/63/72/90/108/126 cm H.9 cm. Surcharge of 152 points to asymmetrically cut out a drawer for siphon for cabinets L. 54/63/72/90/108 cm H.9 cm. The sink units of PANTA REI CENTRO prepared for top mount sinks will have the drawer centrally cut out for a siphon.  
 DE \_ Aufschlag von 76 Punkten für die Ausführung einer Schublade mit zentralem Siphonausschnitt für L.54/63/72/90/108/126 cm H.9 cm und Aufschlag von 152 Punkten für nicht zentralen Siphonausschnitt für L.54/63/72/90/108 cm H.9 cm. Die WT-Unterschranke PANTA REI CENTRO vorbereitet für Aufsatzbecken werden mit zentralem Siphonausschnitt produziert.  
 FR \_ Supplément de 76 points pour réaliser le tiroir H.9 cm avec découpe centrale pour siphon pour L 54/63/72/90/108/126 cm. Supplément de 152 points pour réaliser le tiroir H.9 cm avec découpe décentrée pour siphon L 63/72/90/108 cm. Les porte-lavabos PANTA REI CENTRO prédisposé pour lavabo à poser auront le tiroir avec découpe pour le siphon centré.  
 ES \_ Incremento de 76 puntos de la tarifa para la realización de cajón cajado al centro para L 54/63/72/90/108/126 cm H 9 cm. Incremento de 152 puntos de la tarifa para la realización de cajón con cajado no central para L 63/72/90/108 cm H 9 cm. Los portalavabos PANTA REI, dispuestos para lavabos de sobremesa, serán realizados con el cajón cajado central.  
 RU \_ Наценка 76 пункта за изготовление центрированного выреза под сифон в ящиках высотой 9 см и шириной 54/63/72/90/108/126 см. Наценка 152 пункта за изготовление смещенного выреза под сифон в ящиках высотой 9 см и шириной 63/72/90/108 см. В тумбах под раковину PANTA REI CENTRO с накладными раковинами возможно изготовление только центрированного выреза под сифон.
- 67** IT \_ **Gli elementi di profondità 40 cm non possono essere realizzati con frontali in vetro trasparente bronzo, fumé o riflettente fumé.**  
 EN \_ Elements 40 cm D cannot be produced with transparent bronze or fume nor reflective fume glass fronts.  
 DE \_ Die Elemente Tiefe 40 cm können nicht mit Fronten aus transparentem Glas Bronze, Fumé oder reflektierendem Glas Fumé realisiert werden.  
 FR \_ Les éléments de 40 cm de profondeur ne peuvent pas être réalisés avec des façades en verre transparent bronze, fumé ou fumé réfléchissant.  
 ES \_ Los elementos de profundidad 40 cm no se pueden realizar con frontales en vidrio transparente bronce, fumé o reflectivo fumé.  
 RU \_ Элементы глубиной 40 см не могут быть изготовлены с фронтальными панелями с бронзированным, дымчатым прозрачным стеклом или дымчатым полупрозрачным стеклом.
- 69** IT \_ **I vetri devono sempre essere corredati di profilo a parete e asta distanziale per garantire la stabilità del box doccia. Per le versioni Art. COMBI aggiungere solo l'asta distanziale.**  
 EN \_ The glass for the shower enclosures must always be used with a wall profile and bar for greater stability. For Art. COMBI only add the bar.  
 DE \_ Die Glasscheiben müssen stets mit dem Wandprofil und dem Abstandsstab angebracht werden, damit eine maximale Sicherheit garantiert werden kann. Für die Versionen Art. COMBI nur den Abstandsstab hinzufügen.  
 FR \_ Les parois de douche doivent être toujours pourvues de fixation mural et de barre de soutien transversal pour garantir sa stabilité. Pour les versions Art. COMBI ajouter uniquement la barre de soutien.  
 ES \_ Los cristales de las cabinas de ducha deben ser instalados siempre con perfil a pared y barra distanciadora para garantizar la estabilidad de la cabina de ducha. En la versión Art. COMBI añadir solo la barra distanciadora.  
 RU \_ Стекла для душевых ограждений надо всегда комплектовать настенными профилями и распорными штангами для обеспечения устойчивости кабины. При заказе арт. COMBI достаточно дозаказать только распорную штангу.
- 70** IT \_ **Compatibilità con cassette di risciacquo Geberit modello Unica/Unica +/Sigma8.**  
 EN \_ Compatible with Geberit cisterns model Unica/Unica +/Sigma8.  
 DE \_ Kompatibilität mit Spülkasten Geberit Modell Unica/Unica +/Sigma8.  
 FR \_ Compatible pour réservoir Geberit modèle Unica/Unica +/Sigma8.  
 ES \_ Compatible con cisternas Geberit modelo Unica/Unica+/Sigma8.  
 RU \_ Совместима со сливными бачками Geberit модель Unica/Unica +/Sigma8.

- 71** IT \_ **Per completare la composizione finale, formata da uno o più componenti, è necessario aggiungere sempre i fianchi terminali e un top di finitura.**  
 EN \_ To complete a composition it's always necessary to add the side panels and a top to finish.  
 DE \_ Um die Endkomposition vollenden zu können (entweder aus einem oder mehreren Möbelementen bestehend), müssen stets Seitenwangen und ein Top hinzugefügt werden.  
 FR \_ Pour terminer complètement la composition quel que soit d'un élément ou plus, il faut toujours ajouter la paire de flancs latérale et un top de finition.  
 ES \_ Para completar la composición final, formada por uno o más elementos, es necesario añadir siempre los costados finales y una encimera.  
 RU \_ Для окончательного завершения композиции, состоящей из одного или больше элементов, необходимо всегда добавлять пару боковых отделочных панелей и столешницу.
- 72** IT \_ **Per completare la composizione finale, formata da uno o più componenti, è necessario aggiungere sempre la maggiorazione per le lavorazioni da effettuarsi sui lati esterni di porta lavabi e basi.**  
 EN \_ To complete a composition, made up of one or more elements, it's always necessary to add the surcharge for the workmanship to be done on the side panels of cabinets and sink units.  
 DE \_ Um die Endkomposition vollenden zu können (entweder aus einem oder mehreren Möbelementen bestehend), muss stets der Kostenzuschlag für die Verarbeitung auf den externen Seiten der WT-Unterschränken und Unterschränken hinzugefügt werden.  
 FR \_ Pour terminer complètement la composition que ce soit d'un élément ou plus, il faut toujours ajouter le supplément pour la finition des côtés externe des portes-lavabos et meubles bas.  
 ES \_ Para completar la composición final, formada por uno o más elementos, es necesario añadir siempre el sobreprecio para la elaboración en los lados externos de soporte lavabos y módulos bajos.  
 RU \_ Для окончательного завершения композиции, состоящей из одного или более элементов, необходимо всегда добавить наценку за обработку боковин тумб под раковину и баз.
- 74** IT \_ **Per l'illuminazione a led prevedere la doppia accensione a parete per luce bianca e blu.**  
 EN \_ For the LED lighting foresee a double switch from the wall for the blue and white light.  
 DE \_ Für die LED-Beleuchtung sehen Sie bitte einen Doppellichtwandschalter für weißes und blaues Licht vor.  
 FR \_ Pour les led, veuillez prévoir un interrupteur mural à double allumage pour lumière blanche et lumière bleu.  
 ES \_ Con iluminación a led hay que hacer previsión a pared de un interruptor de doble posición para luz blanca y azul.  
 RU \_ Для светодиодной подсветки необходимо предусмотреть двойной настенный переключатель для белой и синей подсветки.
- 77** IT \_ **L'apertura del pensile avviene premendo sull'anta nella parte centrale inferiore. Per chiudere basta premere il tasto "PUSH", posto nella struttura interna. La sincronizzazione del meccanismo avviene tramite collegamento wireless interno.**  
 EN \_ To open the wall cabinet push on the lower central part of the door. To close, push the "PUSH" button which is inside the cabinet. The synchronisation of the mechanism uses internal wireless technology.  
 DE \_ Die Öffnung des Hängeschrankes erfolgt durch drücken auf der Tür unten mittig. Um die Tür zu schließen reicht es auf den Schalter "PUSH" zu drücken, der sich an der Innenstruktur befindet. Die Synchronisierung erfolgt durch eine interne Wireless-Verbindung.  
 FR \_ L'ouverture du meuble haut se fait en appuyant sur la partie centrale inférieure de la façade. Pour la fermeture il suffit d'appuyer sur le bouton "PUSH" qui se trouve à l'intérieur. La synchronisation du système se fait par connection wireless interne.  
 ES \_ La apertura del mueble se efectúa presionando la puerta por la parte inferior central. Para cerrar es suficiente pulsar la tecla "PUSH" de la estructura interior. La sincronización del mecanismo es por conexión inalámbrica interior.  
 RU \_ Открывание створки осуществляется путем нажатия на створку в центральной нижней части. Для закрывания достаточно нажать кнопку "PUSH", расположенную внутри. Синхронизация механизма осуществляется посредством внутреннего беспроводного соединения.
- 80** IT \_ **Nelle specchiere H 50 cm il portasalviette RETTA non può essere inserito in abbinamento con la rubinetteria.**  
 EN \_ In mirrors H 50 cm with the towel rail RETTA incorporated it is not possible to also include the taps.  
 DE \_ Der Handtuchhalter RETTA ist in den Spiegeln H 50 cm zusammen mit der Armatur nicht kombinierbar.  
 FR \_ Pour les miroirs H 50 cm le porte-serviette RETTA ne peut pas être mis ensemble avec la robinetterie.  
 ES \_ En los espejos H 50 cm no es posible montar el toallero RETTA junto con la grifería.  
 RU \_ Невозможна установка полотенцедержателя RETTA вместе со смесителями на зеркалах H 50 см.
- 84** IT \_ **Abbinabile solamente a porta lavabi e basi con fascia centrale.**  
 EN \_ To be combined only with sink units and cabinets with a middle front panel.  
 DE \_ Kompatibel nur mit WT-Unterschränken und Unterschränken mit mittlerer Frontleiste.  
 FR \_ Uniquement pour porte-lavabos et meubles bas avec ouverture centrale.  
 ES \_ Solo compatible con portallavabos y muebles bajos con gola de apertura central.  
 RU \_ Подходит только для тумб под раковину и баз, имеющих центральную перемычку.

- 85** IT \_ **Su richiesta si possono realizzare fori rubinetteria senza supplemento di costo. In fase di ordine indicare se monoforo dx o sx e specificarne il diametro.**  
 EN \_ Upon request tap holes can be made without surcharge. At time of order specify if right or left tap hole and the diameter.  
 DE \_ Auf Anfrage können Hahnlochbohrungen kostenlos durchgeführt werden. Bei Auftragserteilung bitte spezifizieren Sie den Durchmesser der Bohrung und, ob sie rechts oder links durchgeführt werden soll.  
 FR \_ Sur demande nous pouvons réaliser des trous robinets sans suppléments. Veuillez indiquer lors de la commande si le trou est droit ou gauche et préciser le diamètre du trou à faire.  
 ES \_ Por encargo se pueden realizar taladros para grifería gratuitamente. Al momento del pedido indicar el diámetro y si el monotaladro tiene que colocarse a la derecha o a la izquierda.  
 RU \_ По запросу можно выполнить отверстие под смеситель без наценки. При заказе нужно указать расположение отверстия dx (справа) или sx (слева) и диаметр.
- 86** IT \_ **Presa idonea per la Svizzera. È necessario verificare la compatibilità con gli impianti elettrici e la normativa vigente per il paese dove ne verrà fatto uso.**  
 EN \_ Socket suitable for the Swiss market. It is necessary to verify the local electrical system and regulations of the country where the socket is used.  
 DE \_ Steckdose geeignet für die Schweiz. Bitte prüfen Sie die Kompatibilität mit der elektrischen Anlage und die geltenden Regelungen des Landes.  
 FR \_ Prise pour le marché Suisse. Il faut vérifier la compatibilité avec les installations électriques et les normes du pays où elle sera utilisée.  
 ES \_ Toma de corriente idónea para Suiza. Es necesario averiguar si las tomas de corriente son compatibles con los sistemas eléctricos y las normas vigentes en el País donde se utilizará.  
 RU \_ Розетка подходит для Швейцарии. При использовании в других странах необходимо удостовериться в совместимости с электрооборудованием и соответствию действующим нормам страны.
- 87** IT \_ **Il prezzo è comprensivo di inserimento ripiano con viti di registro.**  
 EN \_ The price includes a shelf with adjusting screws.  
 DE \_ Preis einschließlich Brett mit Justierschrauben.  
 FR \_ Le prix comprend l'insertion d'étagère avec vis de réglage.  
 ES \_ El precio incluye la tabla con tornillos de registro.  
 RU \_ В стоимость входит полка с регулировочными винтами.
- 89** IT \_ **Presa tipo Schuko. E' necessario verificare la compatibilità con gli impianti elettrici e la normativa vigente del paese dove ne verrà fatto uso.**  
 EN \_ Schuko socket. It is necessary to verify whether the socket is compatible with electrical system and regulations of the country where the socket is used.  
 DE \_ Steckdose Typ Schuko. Bitte vorher die Kompatibilität mit der Elektroanlage und den gültigen Regelungen des Landes genau prüfen.  
 FR \_ Prise type Schuko. Il faut vérifier la compatibilité avec les installations électriques et les normes du pays où elle sera utilisée.  
 ES \_ Toma de corriente tipo Schuko. Es necesario averiguar si las tomas de corriente son compatibles con el sistema eléctrico y las normas vigentes del país donde se utiliza.  
 RU \_ Розетка Шуко. При использовании в других странах необходимо удостовериться в совместимости с электрооборудованием и соответствию действующим нормам страны.
- 90** IT \_ **Completo di sfiati automatici, flessibili di collegamento e staffaggi.**  
 EN \_ Complete with automatic air holes, connecting flexible hoses and clamp system.  
 DE \_ Inkl. automatischer Entlüfter, flexibler Verbindungsschläuche und Befestigungselemente.  
 FR \_ Complet de purgeur d'air automatique, raccords flexibles et fixations.  
 ES \_ Con purgadores automáticos, tubos flexibles de conexión y fijaciones a pared.  
 RU \_ В комплекте с автоматическими воздухоотводчиками, гибкими шлангами и крепежами.
- 91** IT \_ **Completo di resistenze, staffaggi e scatola elettrica con cavo di 3 m.**  
 EN \_ Complete with resistors, clamp system and electrical box with 3 m long cable.  
 DE \_ Inkl. Elektrokasten mit 3-Meter-langem Kabel, Widerstand- und Befestigungselemente.  
 FR \_ Complet de résistances, fixations et boîte électrique avec 3 m de câble.  
 ES \_ Con resistencias, fijaciones a pared y caja eléctrica con cable de 3 metros.  
 RU \_ В комплекте с нагревательными элементами, крепежами и распределительной коробкой с установочным проводом 3 м.
- 92** IT \_ **Completo di sfiati automatici, flessibili di collegamento, staffaggi, resistenze e scatola elettrica con cavo di 3 m.**  
 EN \_ Complete with automatic air holes, connecting flexible hoses, clamp system, resistors and electrical box with 3 m long cable.  
 DE \_ Inkl. automatischer Entlüfter, flexibler Verbindungsschläuche, Elektrokasten mit 3-Meter-langem Kabel, Widerstand- und Befestigungselemente.  
 FR \_ Complet de purgeur d'air automatique, raccords flexibles, fixations, résistances et boîte électrique avec 3 m de câble.  
 ES \_ Con purgadores automáticos, tubos flexibles de conexión, fijaciones a pared, resistencias y caja eléctrica con cable de 3 metros.  
 RU \_ В комплекте с автоматическими воздухоотводчиками, гибкими шлангами, крепежами, нагревательными элементами и распределительной коробкой с установочным проводом 3 м.

- 93** IT \_ **Nella versione mista acqua/elettrica non è possibile inserire le valvole a vista.**  
 EN \_ In combined water/electric version visible valves cannot be inserted.  
 DE \_ In der Wasser-/elektrischen Version kann man keine sichtbaren Ventile einsetzen.  
 FR \_ Pour la version mixte eau/électricité on ne sait pas mettre les vannes à vue.  
 ES \_ En la versión mixta agua/eléctrica no se pueden insertar válvulas visibles.  
 RU \_ В радиаторах смешанного типа «водяной/электрический» невозможна установка видимого клапана.
- 95** IT \_ **Necessita di deviatore a 4 vie.**  
 EN \_ It needs a 4-way diverter.  
 DE \_ Ein 4-Weg-Umsteller wird benötigt.  
 FR \_ Inverseur à 4 voies nécessaire.  
 ES \_ Necesita un desviador de 4 vías.  
 RU \_ Необходим распределитель на 4 выхода.
- 96** IT \_ **Necessita di deviatore a due vie.**  
 EN \_ Requires two way diverter.  
 DE \_ Ein 2-Weg-Umsteller wird benötigt.  
 FR \_ Il faut un inverseur à 2 voies.  
 ES \_ Necesita un desviador de 2 vías.  
 RU \_ Необходим распределитель на два выхода.
- 97** IT \_ **Necessita di deviatore a cinque vie.**  
 EN \_ Requires five way diverter.  
 DE \_ Ein 5-Weg-Umsteller wird benötigt.  
 FR \_ Il faut un inverseur à 5 voies.  
 ES \_ Necesita un desviador de 5 vías.  
 RU \_ Необходим распределитель на пять выходов.
- 98** IT \_ **Per imballo in gabbia di legno, ordinare Art. GABBIA2 al costo di 287 punti.**  
 EN \_ For wooden crate packing, please order Art. GABBIA2 at 287 points of the pricelist.  
 DE \_ Für Verpackung in Holzverschlag, bitte bestellen Sie Art. GABBIA2 – 287 Listenpunkte.  
 FR \_ Pour l’emballage dans une cage en bois veuillez commander l’Art. GABBIA2 au prix de 287 points.  
 ES \_ Para embalar en jaula de madera pedir el Art. GABBIA2 a 287 puntos de la tarifa.  
 RU \_ Для заказа упаковки в деревянный ящик - арт. GABBIA2, стоимость 287 пункт.
- 99** IT \_ **Necessita di deviatore a tre vie.**  
 EN \_ Requires three way diverter.  
 DE \_ Ein 3-Weg-Umsteller wird benötigt.  
 FR \_ Il faut un inverseur à 3 voies.  
 ES \_ Necesita un desviador de 3 vías.  
 RU \_ Необходим распределитель на три выхода.
- 100** IT \_ **Categoria F: è realizzata in acciaio FE360 da 30/10 con cappa e schienale in acciaio alluminato 20/10, mentre lo strato di cartongesso è di 12 mm completo di bordi parasigoli all’ interno del camino. Trattandosi di una lavorazione artigianale ogni singolo camino risulta un pezzo unico ed irripetibile.**  
 EN \_ Category F: Is made of steel FE360 of 30/10 with hood and back in aluminized steel 20/10 while the gypsum board is 12 mm in thickness complete with internal corner protectors. Since this is a natural process each fireplace with this finish is unique and unrepeatable.  
 DE \_ Kategorie F: Ist in Edelstahl FE360 zu 30/10 mit Rauchabzug und Rückwand aus aluminierterem Stahl 20/10 realisiert, während die Schicht der Gipskartonplatte eine Stärke von 12 mm hat und wird komplett mit innerem Kantenschutz am Kamin realisiert. Da es sich um einen handwerklichen Prozess bei jedem einzelnen Kamin handelt, erhalten Sie ein Einzelstück.  
 FR \_ Catégorie F: Elle est réalisée en acier FE360 de 30/10 avec la hotte et la partie postérieure en acier aluminisé 20/10, tandis que l’épaisseur du plâtre est de 12mm et fourni avec protection sur les bords des angles en plâtre. Étant donné qu’il s’agit d’un travail artisanal chaque feu ouvert résultera unique.  
 ES \_ Categoría F: Fabricada en acero FE360 de 30/10 con la chimenea y la parte trasera en acero aluminizado 20/10. El grosor de la escayola es de 12 mm y con protección en las aristas. Por su acabado totalmente artesanal cada chimenea constituye una pieza única.  
 RU \_ Категория F: производится из стали FE360 на 30/10, дымоход и задняя стенка из алюминизированной стали 20/10, слой гипсокартона 12 мм с бортиком для прочности краев внутри камина. Ввиду того, что используются ремесленные техники, каждый камин является единственным и неповторимым экземпляром.

**102 IT \_ Accessori di corredo per bruciatore: manico di regolazione realizzato in acciaio con impugnatura in cuoio, accendino, imbuto, cornice di protezione e ghiaia a completamento.**

EN \_ Accessories provided with the burner: regulating handle made of steel with leather grip, lighter and funnel, protection border and gravel.

DE \_ Enthaltene Zubehör für Brenner: Regulierungsgriff aus Stahl mit Lederüberzug, Feuerzeug, Einfülltrichter, Schutzrahmen und Kiesschicht als Vollendung.

FR \_ Accessoires fournis avec le brûleur: manche de réglage réalisé en acier avec poignée en cuir, briquet et entonnoir, cadre de protection autour de la flamme et gravier.

ES \_ Accesorios incluidos con el quemador: mando de regulación en acero con empuñadura de cuero, encendedor, tanque con válvula de seguridad y gravilla para completar.

RU \_ Аксессуары в комплекте с горелкой: стальная рукоятка для регулирования с кожаной ручкой, зажигалка, резервуар для топлива с предохранительным вентилем, предохранительная рама, гравий.

**103 IT \_ Il camino ha una funzione decorativa e non deve essere utilizzato come riscaldamento.**

EN \_ The fireplace is strictly decorative and should not be used for heating purposes.

DE \_ Der Brenner/Kamin ist lediglich zu dekorativem Zweck geeignet und kann nicht als Heizquelle benutzt werden.

FR \_ Le brûleur/feu ouvert a une fonction de décoration et ne peut pas être utilisé comme chauffage.

ES \_ La chimenea tiene una función meramente decorativa y no debe usarse como sistema de calefacción.

RU \_ Камин выполняет только декоративную функцию и не может быть источником отопления.

**104 IT \_ Tenere materiali infiammabili (tende, tappeti, divani, legno, combustibili liquidi o solidi, plastica etc..) ad almeno 1 mt di distanza dal bruciatore/camino.**

EN \_ Keep all flammable material (curtains, rugs, couches, wood, liquid or solid fuel, plastic, etc.) at least 1 meter of distance from the burner/fireplace.

DE \_ Es ist unbedingt notwendig den Sicherheitsabstand von entflammaren Materialien zu gewähren: Vorhänge, Teppichen, Sofas, Holz, flüssige oder festen Brennmaterialien, Plastik etc. Entflammare Materialien müssen mit mindestens 1 Meter Abstand vom Brenner/Holzkaamin gelagert werden.

FR \_ Tenir tous matériaux inflammables (rideaux, tapis, divans, bois, combustibles liquides ou solides, plastique etc..) à un minimum de 1 mètre du brûleur/feu ouvert.

ES \_ Los materiales inflamables (cortinas, alfombras, sofás, madera, combustibles líquidos o sólidos, plásticos, etc.) tienen que estar por lo menos a 1 metro de distancia del quemador/chimenea.

RU \_ Легко воспламеняющиеся материалы (шторы, коврики, диваны, деревянные изделия, жидкие и твердые горючие вещества, пластик и т.п.) должны находиться на расстоянии не менее 1 м от горелки/камина.

**108 IT \_ Maggiorazione di 290 punti per coppia di staffe art. BRIDA235 da aggiungere ai lavabi in marmo o pietra, per istallazione su porta lavabi con top in Flumood, Colormood, Moodlight o legno di nostra produzione. Si consiglia l'utilizzo della coppia di staffe art. BRIDA235 anche su top in marmo o pietra.**

EN \_ Surcharge of 290 points for pair of brackets art. BRIDA235 to be added to marble or stone sinks, for installation on sink units with Flumood, Colormood, Moodlight or wood tops of our production. We recommend using the pair of brackets art. BRIDA235 also on marble or stone countertops.

DE \_ Zuschlag von 290 Listenpunkten für Paar Konsolen Art. BRIDA235, die an Waschbecken aus Marmor oder Stein hinzugefügt werden, für die Installation auf Tops aus Flumood, Colormood, Moodlight oder Holz aus unserer Produktion. Wir empfehlen die Verwendung des Konsolenpaares Art. BRIDA235 auch auf Top aus Marmor oder Stein.

FR \_ Supplément de 290 points pour paire de supports art. BRIDA235 à ajouter aux lavabos en marbre ou en pierre, pour l'installation sur porte-lavabos avec plans en Flumood, Colormood, Moodlight ou bois de notre production. Nous recommandons l'utilisation de la paire de supports art. BRIDA235 également sur les plans en marbre ou en pierre.

ES \_ Suplemento de 290 puntos para par de soportes art. BRIDA235 a añadir a los lavabos de mármol o piedra, para instalación en soportes lavabo con encimera de Flumood, Colormood, Moodlight o madera de nuestra producción. Se recomienda utilizar el par de soportes art. BRIDA235 también con encimeras de mármol o piedra.

RU \_ Наценка 290 пунктов за пару кронштейнов арт. BRIDA235 при установке раковины из мрамора или камня на тумбу под раковину со столешницей из материалов Flumood, Colormood, Moodlight или дерева нашего производства. Рекомендуем также использовать пару кронштейнов арт. BRIDA235 со столешницами из мрамора или камня.

**109 IT \_ Per imballo in gabbia di legno, ordinare Art. GABBIA4 al costo di 370 punti.**

EN \_ For wooden crate packing, please order Art. GABBIA4 at 370 points of the pricelist.

DE \_ Für Verpackung in Holzverschlag, bitte bestellen Sie Art. GABBIA4 – 370 Listenpunkte.

FR \_ Pour l'emballage dans une cage en bois veuillez commander l'Art. GABBIA4 au prix de 370 points.

ES \_ Para embalar en jaula de madera pedir el Art. GABBIA4 a 370 puntos de la tarifa.

RU \_ Для заказа упаковки в деревянный ящик - арт. GABBIA4, стоимость 370 пункт.

**CONTRIBUTO RAEE D.LGS. 151/2005 (SOLO PER IL MERCATO ITALIANO) - ONLY FOR THE ITALIAN MARKET - NUR FÜR DEN ITALIENISCHEN MARKT UNIQUEMENT POUR LE MARCHÉ ITALIEN - SOLO PARA EL MERCADO ITALIANO - ТОЛЬКО ДЛЯ ИТАЛЬЯНСКОГО РЫНКА)**

IT - A seguito dell'entrata in vigore delle disposizioni legislative sopra indicate, la nostra azienda ha aderito al Consorzio ECOLAMP e pertanto a far data dal 19/11/2007 i prezzi del nostro listino, relativi alle lampade, agli specchi con illuminazione a led, ai lavabi con illuminazione, ai soffioni con illuminazione, alle vasche con illuminazione e agli accessori con illuminazione verranno maggiorati dell'ECO Contributo RAEE come di seguito indicato:

|  |                     |        |
|--|---------------------|--------|
| <b>Eco-Contributo RAEE per apparecchi di illuminazione :</b> | - Fascia 1 > 50 cm. | € 0,08 |
|  | - Fascia 2 < 50 cm. | € 0,08 |

**www.antoniolupi.it**

Per essere costantemente informati su novità e prodotti in modo dettagliato, vi invitiamo a navigare nel nostro sito sempre aggiornato.

Nell'area download potrete scaricare tutto il materiale tecnico ed informativo che vi necessita.

*To constantly be up to date in a detailed manner on novelties and products please navigate through our website.*

*In the download area you can find all the necessary technical information.*

**NOTA**

Alla Antonio Lupi Design S.p.A. è riservata la facoltà di apportare ai propri modelli qualsiasi modifica estetica, tecnica, nelle dimensioni e nei colori, ritenuta necessaria, nonché la facoltà di sospendere la produzione in qualunque momento senza preavviso, rinunziata fin d'ora da parte del committente ogni conseguente richiesta risarcitoria.

Si declina ogni responsabilità relativa ad eventuali inesattezze contenute in questo catalogo, se dovute ad errori di stampa o trascrizioni.

Nessun contenuto di questo catalogo può essere copiato, riprodotto anche parzialmente, ripubblicato, trasmesso o distribuito in qualunque forma, senza autorizzazione scritta dell'Antonio Lupi Design S.p.a.

**NOTE**

*Antonio Lupi Design S.p.A. reserves the right to make any and all necessary aesthetic, technical, colour or size modifications in order to enhance use and aesthetic value, and may suspend the production cycle at any moment without notice. Such instances may not be subject to claim by the client.*

*We decline all responsibilities for any possible uncertainties due to misprints in this catalogue.*

*None of the material in this catalogue can be copied, reproduced, republished or distributed in any or partial way unless a written authorization is given from the company Antonio Lupi Design S.p.a.*



Prodotto interamente in Italia  
*Entirely made in Italy*

©Antonio Lupi Design S.p.A. 2026



