

**GESI** THE PRIVATE WELLNESS COMPANY®

*The Designer of Water* PRESENTS

**HI-FI GESI®**

THE LUXURY AND WELL-BEING OF A PERSONAL SPA IN ONE'S OWN HOME

**HI-FI**

PRIVATE WELLNESS SISTEM

PRIVATE WELLNESS®  
**OUTDOOR**

*new collections  
SENSOR TAPS*

**ANELLO**  
COLLECTION

**TOTAL LOOK**  
STAINLESS STEEL

NEW COLLECTIONS  
PREVIEW 2019



# THE PRIVATE WELLNESS SOUND

## GESI, IL DESIGNER DELL'ACQUA PRESENTA IL PRIVATE WELLNESS® SOUND

Gessi progetta e produce da più di 25 anni esclusivi oggetti di arredo per il bagno, la cucina, il wellness privato e pubblico. Il marchio è oggi celebrato nel mondo come sinonimo di design in esclusivi ambienti da vivere: hotel, spa, yacht, dimore private. Con creazioni di design total look estese dalla rubinetteria ai sistemi doccia a funzioni avanzate, accessori, ceramiche, vasche e piatti doccia, Gessi ha creato un nuovo concet-


to di abitare di qualità. Le creazioni Gessi consentono infatti di godere di spazi personali in cui vivere un'esperienza giornaliera di Private Wellness® e celebrare il ritrovato contatto con se stessi. Genuinamente "Made in Italy", i prodotti Gessi incarnano una nuova sensibilità nell'arredare, attenta all'eleganza e al fascino degli oggetti come al loro contenuto etico. Gessi ha dato vita a nuovi concetti abitativi attraverso la più vasta gamma

immaginabile di prodotti, in stili, modelli, soluzioni di installazione inedite e imprevedibili, per consentire una illimitata libertà di progettazione legata all'acqua. I progetti Gessi nascono dalla libertà creativa e da un tratto sempre originale, con una passione per gli oggetti che si liberano dalla funzione codificata e prescritta per reinventarsi a nuovi usi: oggetti empatici, amichevoli, godibili; oggetti che migliorano la vita delle persone.

## GESI, THE DESIGNER OF WATER PRESENTS THE PRIVATE WELLNESS® SOUND

Gessi has been designing and manufacturing exclusive bathroom and kitchen fittings and furnishings for over 25 years.

Today, the brand is worldwide acknowledged for its fashionable bathroom designs in all types of living environments, including hotels, spas, yachts and private residences. With total look designer creations ranging from brassware to advanced function shower systems, accessories, ceramics, baths and shower



trays, Gessi has created a new style of quality living with design.

Gessi's creations allow the users to enjoy personal spaces that offer a daily Private Wellness® experience in which they celebrate a renewed contact with the inner self. Gessi's "Made in Italy" bathroom products and accessories focus upon the objects' charm and elegance, as well as their ethical content. Gessi has dedicated itself to offering new living concepts with the widest assortment of products imaginable, in a vast range of styles, models, application solutions and unpredictable elements, allowing for unlimited freedom in designing interiors. Gessi projects spring from creative freedom and a passion for objects liberated from prescribed and encoded functions and reinvented for new uses: empathetic, friendly and enjoyable bathroom objects. Objects that improve people's lives.



La missione di Gessi è di creare e comunicare prodotti, concetti e valori che creino una cultura di benessere nel vivere gli ambienti più privati dell'abitare, trasformando spazi utilitari in luoghi speciali capaci di rigenerarci, come delle spa personali.





Gessi's mission is to create and communicate products, concepts and values that create a culture of wellbeing in living the most private environments of the home and to transform utilitarian spaces into special regenerating places, just like personal SPAs.



HI-FI

THE SOUND OF

WELLNESS



# GESI THE PRIVATE WELLNESS COMPANY®



## QUANDO L'ACQUA DÀ SPETTACOLO: ESTETICA, QUALITÀ E FUNZIONI AVANZATE

La ricerca e sperimentazione nel design continua a rinnovare l'approccio creativo di Gessi.

Fedele al concetto di Private Wellness nel bagno, come stanza in cui si sublimano tutte le tendenze e le suggestioni dell'interior design contemporaneo, ma si creano anche condizioni e strumenti di benessere psicofisico, i nuovi sistemi di mixer termostatici a pulsante a incasso o esterni della Collezione Hi-Fi, sono decisamente oggetti di lifestyle e icone assolute di design: un alto esempio di come canalizzare il benessere attraverso l'estetica e la tecnologia.

Hi-Fi di Gessi trasferisce gli stili e l'essenza di un impianto stereo al sistema di selezione di funzioni, portata e al mixer termostatico della doccia, dando vita a un raffinatissimo complemento d'arredo fondato su minimalismo e funzionalità.

Abbinabile ai vari stili del bagno contemporaneo, Hi-Fi incarna un design futurista che ripercorre una vena stilistica in voga negli anni '90: forme squadrate e dettagli di carattere, il tutto amplificato da una tecnologia assolutamente innovativa.



## WHEN WATER PUTS ON A SHOW: AESTHETIC, QUALITY AND CUTTING-EDGE FUNCTIONS

Gessi carries on in renovating its creativity approach thanks to its design research and test.

Faithful to the bathroom Private Wellness concept, the space where the contemporary interior design trends and grandeurs raise while psychophysical wellness instruments and conditions take place, the new thermostatic bottom mixers (built in and external) of the Hi-Fi collection are certainly lifestyle objects and utmost design icons: another example of how channeling the wellness through the aesthetics and beauty.

Gessi Hi-Fi hands over the characteristics and essence of the sound system to the functions and flowrate device system as well as the shower thermostatic mixer, creating a refined decoration object based on minimalism and functionality.

Hi-Fi can be combined with all different styles of the contemporary bathroom; it embodies a futuristic design that recalls the style of the 90s: squared shapes and strong details amplified by an exclusive innovative technology.



**IL BENESSERE "STEREO" DI HI-FI**


Ogni aspetto del design per il benessere è concepito per servirne la funzione: la forma, il posizionamento dei componenti interni ed esterni, la scelta dei materiali, i dettagli esterni come superfici, trattamenti e icone; tutto è inteso a migliorare l'ambiente per renderlo più godibile.

Gessi Hi-Fi non è però solo estetica, ma effettiva superiorità funzionale, genuina alta fedeltà nel controllo di precisione dell'acqua e quindi nel trasferimento - in un ambiente privato e personale - dei benefici di questo elemento naturale, da sentire "in stereo" sui canali di tutti e 5 i sensi.

**THE HI-FI "STEREO" WELLNESS**

Each design aspect related to wellness is studied to meet the functioning requirements: the shape, the positioning of internal and external components, the choice of materials, external details such as surfaces, treatments, icons; every detail is designed to enhance and enjoy the environment.

Gessi Hi-Fi is not only aesthetics, but also effectively functional excellence and real precision to control the water and transfer the benefits of this natural element in a private and personal space, feeling them "in stereo" on all the 5 channels of the senses.



HI-FI



# HI-FI THE SOUND OF WELLNESS




# HI-FI

## TECNOLOGIA AD ALTA FEDELITÀ PER L'ACQUA

Per Gessi da sempre i vantaggi del design di alta qualità si accompagnano all'eccellenza tecnologica a favore dello stile e del benessere nel bagno; il design serve tanto a emozionare quanto a migliorare le performance tecniche nella erogazione dell'acqua.

La gamma Hi-Fi rappresenta il punto più alto della ricerca di Gessi per l'estetica dell'acqua, che valorizzi la doccia come angolo di benessere.

Nel processo di progettazione di Hi-Fi, i designer Gessi hanno infatti lavorato in tandem con gli ingegneri considerando il prodotto non solo come elemento di arredo design, ma come vero e proprio impianto hi-tech. L'estetica, l'usabilità e una reale superiore qualità del benessere sono qualità ugualmente importanti in Hi-Fi.



## TECHNOLOGY AND HIGH FIDELITY FOR WATER

Gessi believes that the advantages of the high quality design go with the excellence in technology in favor of style and wellness in bathroom; design can move people as well as improve the technical performance in water supply.

Hi-Fi collection represents the highest result of Gessi's research for the aesthetics of water, aimed to enhance the shower as the wellness corner.

In the research and development process of Hi-Fi, Gessi's designers have worked in concert with the engineers thinking to the product not only as a furniture design object but also as a real hi-tech system. Aesthetics, usability and a proved higher quality of wellness are equally important qualities in Hi-Fi.



THE SOUND OF WELLNESS

HI-FI

GESI

COLONNA DOCCIA TERMOSTATICA

Le colonne doccia del Sistema Hi-Fi di Gessi, con il loro design lineare, sono di concezione avanguardistica. Esse stravolgono il concetto stesso di colonna, ibridandola con le forme tipiche del pannello doccia, ma con installazione totalmente esterna, senza elementi ad incasso.

La sezione di colonna/pannello, in vetro sottile 4 mm, come la mensola, si trova disassata rispetto a quest'ultima che contiene anche i comandi termostatici, con un effetto architettonico e hi-tech molto sofisticato e spettacolare.

Disponibili con funzionalità pioggia, cascata e kit doccia direzionabile, questi oggetti scultorei per il benessere, sono dotati anche di una doccetta a mano agganciata con sistema magnetico e posizionabile a piacere.

THERMOSTATIC SHOWER COLUMN

The shower column of Gessi Hi-Fi system has a avant-garde idea thanks to its linear design. They revolutionize the proper concept of column, merging it with the typical shower panel's shape but with a completely external installation, without built in elements.

The thin 4 mm glass column/panel section is not aligned with the shelf that contains the thermostatic commands, creating an extraordinary high-tech result and sophisticated architectural effect.

Available with rainfall, waterfall and adjustable shower kit, these sculptural wellness objects are equipped with an hand shower handled with a magnet system that can be installed in a wide area.







**INCASSI TERMOSTATICI COMPATTI**

Questi incassi "compatti" da 1 a 3 vie hanno un design assolutamente inedito nel panorama della stessa categoria di prodotti.

**COMPACT BUILT IN THERMOSTATIC MIXER**

The "compact" version from 1 to 3 exits has an absolutely original design in this range of products.



HI-FI  
THE  
SOUND  
OF  
WELLNESS

**PULSANTI DI FUNZIONE**

Le varie funzioni di erogazione acqua del sistema wellness sono attivate con pulsanti dotati di un design unico e innovativo altamente architettonico e minimalista

**FUNCTIONAL BUTTONS**

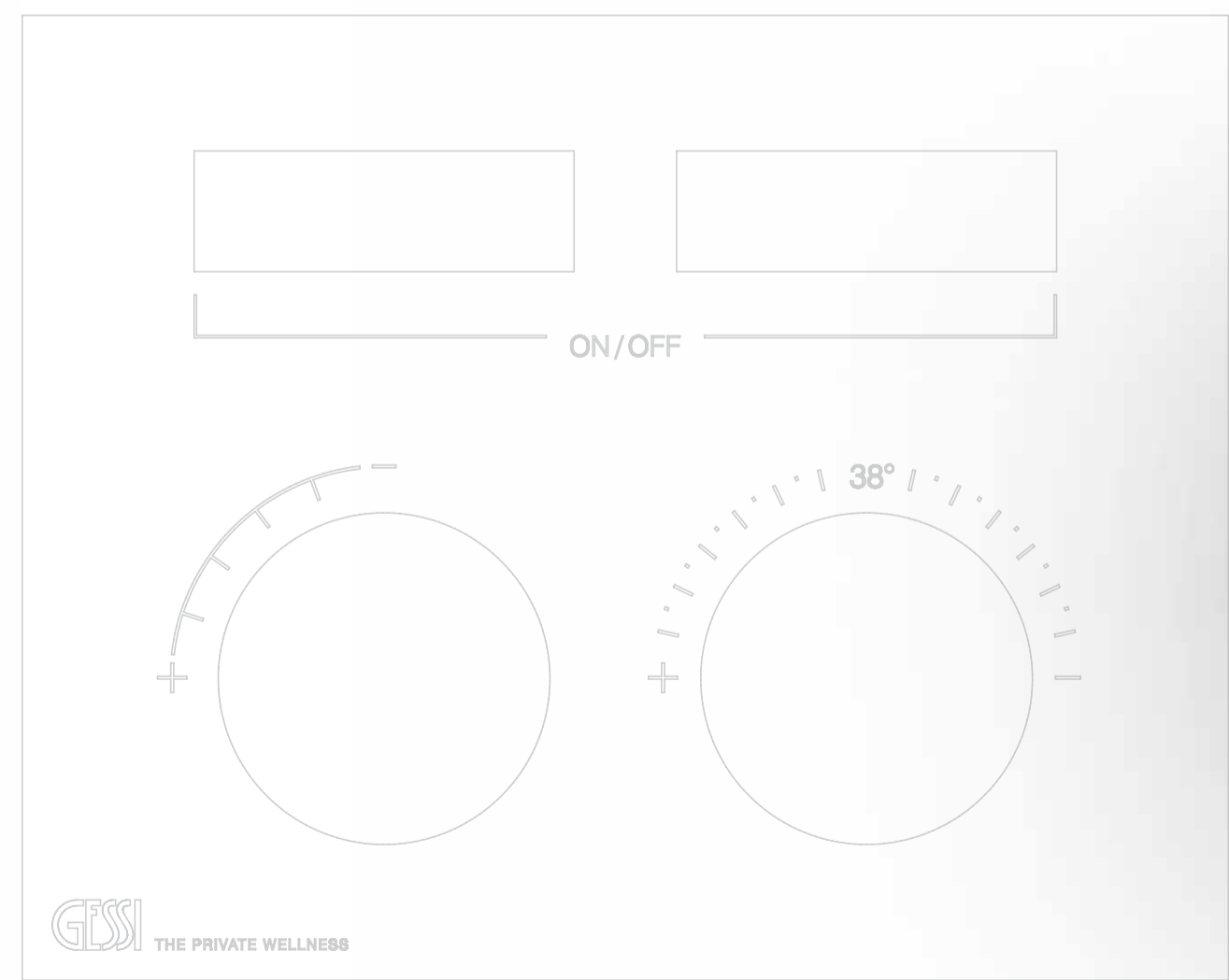
All the different functions to supply water of the wellness system are regulated by buttons with a unique and innovative design, architectonic and minimalist.



HI-FI  
DESIGN: GESSI STYLE STUDIO  
GESSI PATENT



SISTEMA  
**HI-FI**





**Binario**  
ARCHITECTURAL  
WELLNESS<sup>®</sup>  
**GESSI**

# Binario ARCHITECTURAL WELLNESS® GESI



ELECTRONIC TOUCHSCREEN PANEL

L'intero sistema è comandato da un **pannello/miscelatore elettronico touchscreen** riconfigurabile dall'utente.

An **electronic touchscreen mixer** controls the whole system, which can be freely programmed by the end user.

ARCHITECTURAL WELLNESS  
DESIGN\_GESSI STYLE STUDIO  
GESI PATENT



Gessi Architectural Wellness® brings design, customization and "5 sense wellness" functions to a new level.

The Binario System of the Program provides for the ceiling installation of rails similar to those used in the lighting industry. In these locations, customizable in number, length and shape, the user can place modules with different functions: waterfall, atomization, rainfall, lighting or sound. Gessi has developed the lighting with Artemide following a long-standing collaboration. The technical ceiling rail, where the chosen elements for lighting, water and sound are fitted, can be arranged and customized in almost infinite ways even adding new modules. It can even be extended beyond the shower area in order to provide lighting and sound to the bathroom and it could create architectural compositions.

Gessi Architectural Wellness® porta il design, la personalizzazione e le funzioni del "wellness a cinque sensi" su un nuovo inedito livello.

Il sistema Binario del Programma, prevede l'installazione a soffitto di binari simili a quelli utilizzati nel settore illuminotecnico. In queste sedi, personalizzabili in numero, lunghezza e forma, possono essere collocati dei moduli con funzioni diverse: erogazione di acqua a cascata, nebulizzazione, pioggia, illuminazione o sonoro.

La parte di illuminazione è stata sviluppata insieme ad Artemide con cui Gessi vanta una collaborazione storica. Il binario tecnico, che alloggia gli elementi doccia, luce e suono desiderati, è implementabile e installabile secondo le configurazioni preferite modificabili infinitamente anche in tempi successivi con l'aggiunta di nuovi moduli. Il binario, può peraltro estendersi oltre l'ambiente doccia per illuminare anche la zona bagno e creare composizioni architettoniche.



# PRIVATE WELLNESS® OUTDOOR

L'ALLURE DEL DESIGN BRILLA IN PIENA LUCE

BRIGHT  
SHINING  
ALLURE  
DESIGN

**GESSI** THE  
PRIVATE  
WELLNESS  
COMPANY®

**UNA DOCCIA IN ESTERNI: IL DESIGN SI  
FONDE CON LA NATURA PER ESALTARE  
IL BENESSERE DELL'ACQUA.**

Una doccia esterna è un'estensione del paesaggio e una sublimazione dei suoi elementi. L'uso della doccia in uno spazio senza delimitazioni, sotto il sole o le stelle, aggiunge alla piacevolezza e ai benefici dell'acqua, una speciale sensazione di libertà, di freschezza che ritempra, di fusione con la natura.

L'esperienza Gessi nella creazione di sistemi doccia avanguardistici, esalta queste emozioni attraverso tecnologia e stile superiori, trasformando la doccia esterna in un oggetto di Outdoor Wellness.

Il design di grande innovatività e distinzione del Gessi Outdoor Wellness crea l'atmosfera accogliente di una oasi privata di benessere in ogni spazio esterno, rendendolo rilassante e lussuoso. Le linee raffinate e discrete delle Collezioni Gessi per l'Outdoor appaiono infatti appartenere naturalmente al paesaggio, mentre la combinazione di ambiente e design eleva lo spazio dando agli esterni il fascino dell'interior design più sofisticato.

**AN OUTDOOR SHOWER: DESIGN MERGES  
WITH NATURE TO BOOST THE WELLNESS  
OF WATER**

An outdoor shower is part of the landscape and celebrates its elements. Besides the pleasant benefits of the water, the use of a shower in an open space, in the sunlight or under the stars, adds a special feeling of freedom, a regenerating freshness, merging with nature.

Gessi experience in creating avant-garde shower system enhances these emotions through higher technology and style, turning the outdoor shower into an Outdoor Wellness object.

The distinctive and innovative design of Gessi Outdoor Wellness creates a welcoming atmosphere of a private wellness oasis in each outdoor space, making it relaxing and luxurious. The refined and delicate lines of Outdoor Gessi Collections seems to be part of the natural panorama, while the union of the environment and the design enhances the space, giving the typical fascinating touch of the most sophisticated interior design also to external areas.



**GESI OUTDOOR WELLNESS LINEA G01**

Con un aspetto elegante, moderno e totalmente discreto, la doccia esterna Gessi G01 rende contemporaneo lo stile di vita all'aria aperta. Realizzata in acciaio inox, con la sua slanciata forma tubolare autoportante, G01 del Programma Outdoor Wellness colpisce già da sola, ma soprattutto completa un paesaggio all'aperto regalando un'atmosfera design ma rilassata, ideale sia per giardini che per piscine.

La struttura geometrica tubolare angolata, terminante con soffione orientabile dotato speciali ugelli, sovrasta l'utilizzatore su cui sprigiona un ricco e rinvigorente getto a pioggia. Molteplici gli accenti dell'acciaio in questo design: oltre al soffione disponibile con trattamento superficiale liscio o in 4 diversi pattern di godronatura, questa doccia esterna presenta sul corpo tubolare verticale, degli stupefacenti comandi ad anello ton-sur-ton o in finitura a contrasto, anch'essi lisci o godronati.

La doccetta a mano costituisce in se un capolavoro di design.

Con la molteplicità di dettagli personalizzabili e di elementi coordinabili, con Outdoor Wellness, Gessi crea un nuovo mondo di "Exterior Design".

PRIVATE WELLNESS®  
OUTDOOR  
G01



**GESI OUTDOOR WELLNESS G01 LINE**

With a refined, modern and discrete aspect, outdoor shower Gessi G01 creates a contemporary lifestyle open-air. Realized in stainless steel, with its freestanding tubular slim shape, G01 of Outdoor Wellness Program astonishes by itself, but above all fulfill the opening panorama giving a relaxing design atmosphere, suitable both for gardens and for swimming pools. Its angular tube-shaped and geometrical structure, ending with an adjustable showerhead provided with special nozzles, releasing on the user a rich and regenerating raining fall. There are many stainless steel details in this design: besides the showerhead available with smooth surface treatment or in 4 different knurling patterns, this outdoor shower presents on the vertical tubular body magnificent ring ton-sur-ton commands or in contrast, smooth or worked. The hand shower represents a design masterpiece. Thanks to the Outdoor Wellness, with a multiple customized details and combinable elements, Gessi create a new world of "Exterior Design".





**GESI PORTA IL WELLNESS ALL'ARIA APERTA**

Le colonne doccia autoportanti del Sistema Gessi Outdoor Wellness, sono state appositamente concepite - in foggia e componenti - per lo spazio esterno. Esse offrono combinazioni di materiali, finiture, lavorazioni assolutamente innovative, con l'obiettivo di ricreare la piacevolezza stilistica e funzionale del Sistema Gessi Private Wellness di all'aria aperta, in un santuario privato e domestico di benessere o in ambienti resort.

Le forme iconiche a un tempo distinte e discrete, fondate su stili geometrici, rendono i design di Gessi Outdoor Wellness assolutamente trasversali e adatti a inserirsi in qualsiasi tipo e stile di ambiente.



**GESI BRINGS THE WELLNESS OUTDOOR**

The freestanding shower column of the Gessi Outdoor Wellness System has been designed - both in shape and in components - properly for outdoor space. They offer combinations of innovative materials, finishes and patterns, with the aim to recreate the stylistic and functional pleasure of the Gessi Private Wellness System outdoor, both in a private and domestic wellness sanctuary and resort environments.

Its characteristic and discrete iconic shapes, based on geometrical features, make the Gessi Outdoor Wellness a crossing system suitable for every type and style of environment.



# PRIVATE WELLNESS® OUTDOOR G02

## GESSI OUTDOOR WELLNESS G02

G02 di Gessi Outdoor Wellness, con un audace profilo rettangolare, ha un design minimalista di grande forza espressiva. Il suo stile fuori dall'ordinario rende questa doccia esterna una vera scultura funzionale per lo spazio esterno e offre relax in una forma moderna.

La colonna doccia Gessi G02 è caratterizzata da un tubo in acciaio a sezione rettangolare, che sale in modo autoportante dal pavimento per sostenere un soffione orientabile dotato di speciali ugelli. Di impatto totemico, il parallelepipedo di G02 è facile da installare e utilizzare secondo necessità e può essere addossato a un blocco architettonico a volumi squadrate in corten o pietra con accessori coordinati.

Ricche quindi, le declinazioni della materia in questo design: oltre al soffione - disponibile con trattamento superficiale liscio o in 4 diversi pattern di godronatura - questa doccia esterna presenta sul corpo piatto verticale, splendidi comandi ad anello ton-sur-ton o in finitura a contrasto, anch'essi lisci o godronati e una doccetta con aggancio magnetico di alto design che fa della colonna G02 una unica soluzione pratica per tutte le esigenze di doccia e benessere all'aperto.

## GESSI OUTDOOR WELLNESS G02

G02 of Gessi Outdoor Wellness has a minimalist design with a strong expressive power thanks to a daring rectangular profile. Its extraordinary style makes this object a real sculpture suitable for outdoor space, offering relax in a modern shape.

A freestanding rectangular steel tube characterizes the shower column G02, on which it is mounted an adjustable showerhead with special nozzles.

Like a totem, G02 is easy to install and use. What is more, it can be joined with a squared architectural block in corten or stone, with combined accessories.

A design rich of material declinations: besides the showerhead - available with smooth surface treatment or in 4 different knurling patterns - this external shower presents magnificent ring commands on the flat vertical body, that can be ton-sur-ton or in different finishing, smooth or with a knurling pattern. The hand shower with an high design magnetic hook makes G02 column a unique solution, suitable for all the shower needs and wellness open-air.

### COMPLEMENTI

Nuove tipologie di complementi per esterni. Il modello Gessi Outdoor G02 si accompagna a blocchi da appoggio realizzati in pietra.

### ACCESSORIES

New kind of external accessories. Model Gessi Outdoor G02 goes with supports realized in stone.

OUTDOOR WELLNESS  
GESSI PATENT



# ANELLO

**UN SEGNO D'AMORE È UNA BELLEZZA PERFETTA.  
UNITI PER SEMPRE.**

A sign of  
love is  
perfect  
beauty.  
Together  
forever.





**IL FASCINO DI UN GIOIELLO**

Se l'attenzione estrema alla perfezione del dettaglio e la assoluta armonia delle linee e delle proporzioni sono i tratti caratteristici che rendono inconfondibile ogni prodotto Gessi, vera eccellenza nel design è il modo migliore per descrivere la nuova Collezione Anello. Essa sembra volere portare nell'interior del bagno il gusto raffinato di gioielli d'uso funzionale.

Elegante e moderna, la Linea Anello si distingue per una caratteristica molto insolita: la maniglia del mixer che sfoggia una inedita forma circolare, un anello appunto, di grande distinzione ma di grande ergonomia.

Fondendosi in modo innovativo con il corpo del rubinetto su cui è innestato, questo stilema audace e anticonvenzionale fa trascendere al prodotto, per estetica e capacità empatica e comunicativa, la natura di semplice rubinetto. Anello diviene un effettivo elemento d'arredo altamente caratterizzante per tutto l'ambiente, cui comunica modernità, pulizia formale, armonia ed eleganza nel design.

La collezione comprende una varietà di miscelatori per lavabo, da appoggio e da muro, che incorporano tutti, l'esclusivo, originale anello. Il mixer è realizzato in ottone con superfici trattate con finiture e motivi molto diversi.

**GESSE**

**NUOVE FINITURE**

Gessi ha sviluppato nuove specifiche finiture per elevare il design unico di Anello: Ottone Lucido e Ottone Fiammato

**NEW FINISHINGS**

Gessi has realized new specific finishings to highlight the unique design of Anello: Polished Brass and Burned Brass



**ANELLO**

**THE CHARM OF A JEWEL**

The utmost care to perfect detail together with the total harmony of lines and proportions are the distinctive features of each unique Gessi product, truly excellence in design is the best way to describe Anello. It instills the refined touch of functional jewels in the interior design of the bathroom.

Elegant but modern, Anello Collection stands out for an unusual trait: the mixer handle presents an innovative circular shape, a ring indeed, big and ergonomic.

Blended in an innovative way with the body of the faucet, this unconventional daring label cannot be described as simple faucet, due to its aesthetic mark and its emphatic communication skill. Anello becomes an high representative design element for the environment, inspiring modernity, clean shape, harmony and elegance in design.

The collection includes both mixers for basins and wall mixers, all with the original ring. Made in brass, Anello collection offers different finishings and patterns.



ANELLO DESIGN GESSE STYLE STUDIO GESSE PATENT

**UN DESIGN INNOVATIVO**

L'innovativa maniglia ad anello si integra con il corpo del rubinetto. Il Cerchio, sprovvisto di angoli e di spigoli, simboleggia l'armonia.

**INNOVATIVE DESIGN**

The innovative ring handle merges perfectly with the body of the tap. The Circle, with no angle nor corner, represents the harmony.



# ANELLO

## LA POESIA DI UNA FORMA CHE SIMBOLEGGIA UNA PROMESSA

Il design di Anello offre un'opzione di controllo del miscelatore molto agevole, ma rappresenta soprattutto una scelta di arredo che potrebbe avere, per coloro che la scelgono per arricchire il proprio spazio, un significato speciale che lo rende ancora più interessante e unico.

Emblema di ciò che non ha inizio né fine, il cerchio evoca, infatti, la perfezione, la completezza, l'unione: ciò che non ha rottura, né cesura.

Se il design tipicamente trasmette all'ambiente e all'utilizzatore lo speciale messaggio che l'oggetto comunica e contiene intrinsecamente, Anello diventa promessa di una bellezza duratura, da godere per la vita.

Simbolo di protezione, l'anello, stilema altamente identificativo della collezione, è una scelta particolarmente significativa per l'arredo del bagno, poiché è in questo ambiente personale e privato della casa che più vogliamo sentirci a nostro agio e al sicuro, in un cerchio chiuso di pace e benessere.

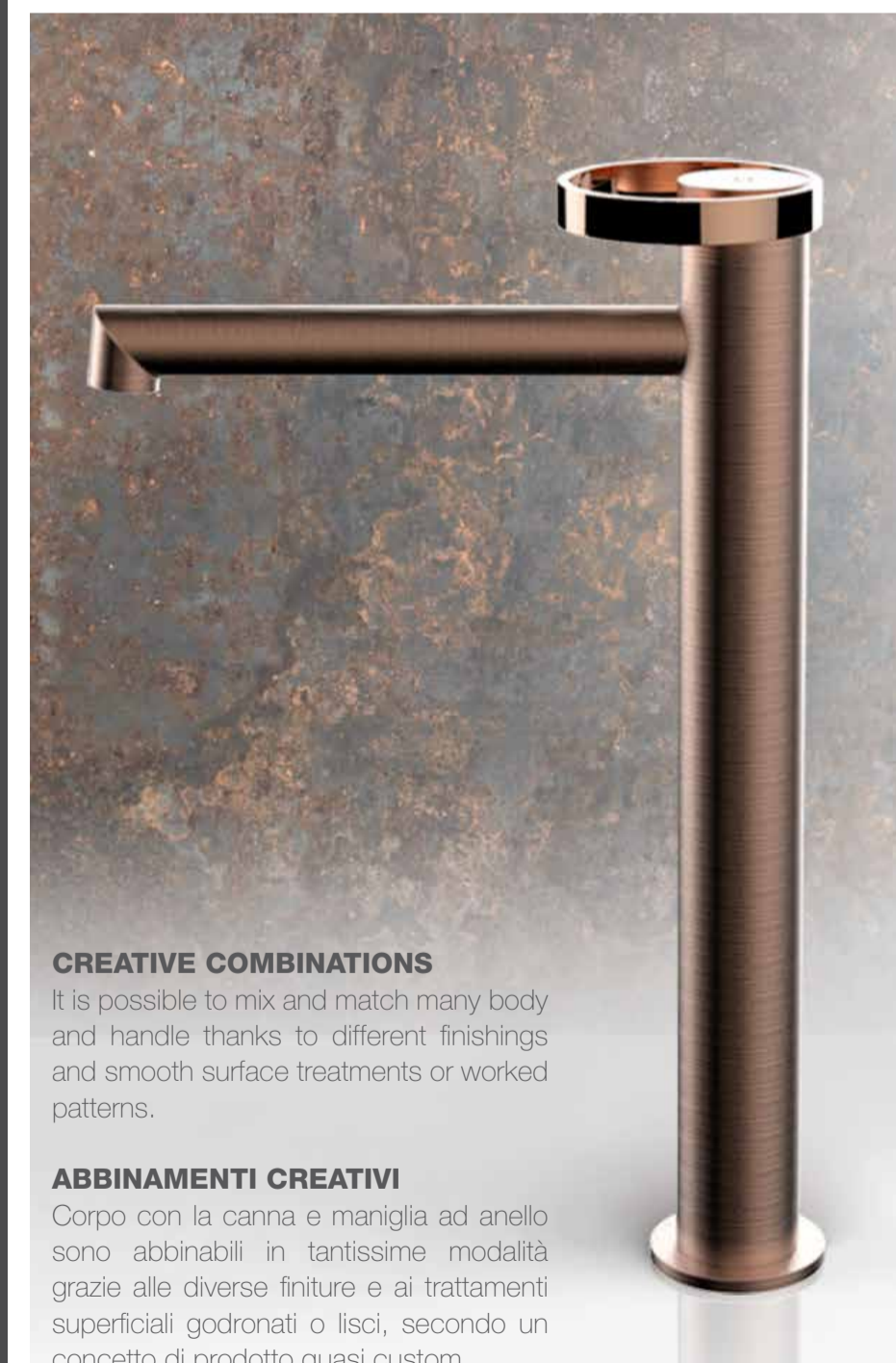
## A POETICAL SHAPE THAT EMBODIES THE PROMISE OF AN ETERNAL BOND

Anello design provides not only an easy mixer control option, but also a design choice with a special meaning, that makes this element much more interesting and unique for everyone who chose it to enhance the space.

Endless icon, the circle recalls perfection, integrity and union: never-ending solution.

Design usually instills the special message hold in each object in the surrounding and the user: Anello is the promise of an endless beauty to enjoy for life.

The iconic ring of the collection, symbol of protection, is a significant choice for the bathroom design; it is properly in this private and personal home space that we would feel good and safe, like in a closed circle of peace and wellness.



### CREATIVE COMBINATIONS

It is possible to mix and match many body and handle thanks to different finishings and smooth surface treatments or worked patterns.

### ABBINAMENTI CREATIVI

Corpo con la canna e maniglia ad anello sono abbinabili in tantissime modalità grazie alle diverse finiture e ai trattamenti superficiali godronati o lisci, secondo un concetto di prodotto quasi custom.

# GESSI



# ANELLO

## THE PRECIOUS MARKS OF METAL

Gessi offers new options to choose and finishing combinations that boost the strong design peculiarity with colors and materials through different architectural effects. As a result, the new living design trends will be conveyed in bathroom spaces, creating also innovative and original creative solutions.

The new deep and warm polished brass version and the fascinating and elegant rough burned brass finishing represent a surprising change respect the typical metallic surface of taps.

Anello gives also the opportunity to realize innovative look thanks to a prestigious velvet opaque black, besides chrome, copper, black metal, and brushed ones.



ANELLO  
DESIGN\_GESSI STYLE STUDIO  
GESI PATENT

## I PREZIOSI ACCENTI DEL METALLO

Con Anello Gessi offre nuove opzioni di scelta e di abbinamenti di finiture che esaltano con cromie ed effetti materici o architettonici diversi la forte peculiarità del design e consentono sia di trasmettere all'interior design del bagno le ultime tendenze nell'arredo living, sia stimolare soluzioni creative del tutto innovative e originali.

Le inedite finiture ottone lucido, dal colore caldo e profondo, e ottone fiammato, che ha un aspetto elegantemente grezzo di grande fascino, costituiscono una sorprendente deviazione rispetto alle superfici metalliche che siamo abituati a vedere nel campo della rubinetteria.

Anello offre la possibilità di realizzare look innovativi anche grazie a una prestigiosa finitura nera opaca vellutata, che si aggiunge al cromo, rame, nero metallico lucidi e spazzolati.



## NEL SEGNO DEL CERCHIO

Gessi è riuscita a sviluppare nel tempo un linguaggio suo proprio nel design che la distingue e la caratterizza fortemente per essenzialità di linee e il richiamo a forme primarie naturalmente empatiche, come la suggestiva forma dell'anello. Simbolo di continuità e perfezione, essa evoca il più sobrio ed elegante legame emotivo.

## IN THE SIGN OF CIRCLE


Gessi succeed in developing its own distinctive and characteristic design language: pure lines with an emphatic recall to primary shapes, like the suggestive ring shape. Symbol of continuity and perfection, Anello evokes the most sober and elegant pledge of a deep blend.

# ANELLO




## UN ANELLO SU MISURA

Se i dettagli nell'arredamento fanno sempre una grande differenza, in nessun campo questo è più vero che nell'interior design del bagno. L'arredo di uno spazio così privato e personale fornisce l'occasione di vivere il proprio specifico piacere estetico ed esprimere davvero il proprio gusto, che sia minimalista o decorativo, moderno o eclettico. Il concept di Anello risponde, più di ogni altra precedente Collezione, a un desiderio di libertà di arredo e personalizzazione del bagno. La Collezione incorpora infatti, oltre a diversi modelli e versioni, numerose variabili differenziate componibili e coordinabili. Innanzitutto le finiture sono abbinabili in match creativi: inoltre l'anello stesso è disponibile con superficie liscia o resa in due varianti diverse di godronatura. Giustapporre superfici opache e brillanti, lisce e godronate, crea contrapposizioni molto interessanti e piacevoli ed effetti decorativi di grande innovatività.



## A TAILOR-MADE RING

Furniture details makes always the difference, but in bathroom interior design they are much more relevant than in other spaces. Décor a such private and personal room gives the possibility to live the personal aesthetic pleasure and instill the taste, minimalistic or decorative, modern or eclectic. Anello concept meets the desire of freedom in décor and customization of the bathroom, even more than other Collection before. The Collection, indeed, includes various models as well as mix and match versions. It is possible to select creative combinations of different finishings: handle in black matt with the body in all the finishings, shiny and opaque together. In addition, also the ring is available with smooth surface or in two different patterns. Matching shiny and opaque surfaces, smooth and wrought ones creates interesting and pleasant merge and decorative effects of great innovation.





# INCISO

## PURA BELLEZZA

Grazie alla attivazione senza tocco, la bellezza delle forme rimane pura e libera da impronte, garantendo igiene e scongiurando ogni pericolo di danneggiamento del rubinetto.


I rubinetti elettronici Gessi per primi rendono l'eleganza raffinata del design più sofisticato impiegabile anche per gli ambienti pubblici, laddove i rubinetti elettronici hanno solitamente estetiche modeste, e soprattutto sono disponibili in molteplici declinazioni in finitura, con una possibilità di scelta di nuance che era del tutto assente nel settore. Naturalmente questi splendidi rubinetti sono ideali anche per gli ambienti privati.

## PURE BEAUTY

Thanks to its no touch system, the beauty of shapes is pure and free from prints, guarantying the hygiene and avoiding tap's damages.

Gessi electronic taps first provide the refined elegance of most sophisticated design to public settings, where electronic devices have usually simply aesthetics. What is more they are available in many finishings, giving the possibility to choose different nuance for the first time in this field. Of course, this beautiful taps are suitable also for private space.

da **David Rockwell** for  
**GESSE**



# SENSOR INCISO

David Rockwell

## ELEGANTI ED ELETTRONICI

Inciso by David Rockwell, Rilievo by HBA, gli splendori d'acciaio di Gessi 316, tutte le ultime, pluripremiate creazioni di Gessi in una versione elettronica ad alta tecnologia. Il minimalismo sofisticato del design Gessi si veste di una tecnologia avanzata che coniuga la bellezza delle linee alla funzionalità della elettronica "no touch". L'erogazione dell'acqua non necessita di alcun tocco essendo attivata automaticamente da un gesto semplice come il passaggio della mano.




## ELEGANT AND ELECTRONIC

Inciso by David Rockwell, Rilievo by HBA, the gleaming steel of Gessi 316, all the latest, multi-award winner creations of Gessi come available in an electronic hi-tech technology. The sophisticated minimalism of the design by Gessi acquires an advanced technology that combines the beauty of the lines with the functionality of "no touch" electronics. The water supply doesn't need to be handled or touched as it can be switched on by a move as simple as the passage of the hand before the sensor.



A concept of tidiness  
and harmony

UN CONCETTO DI ORDINE E ARMONIA



# SENSOR RILIEVO

#### UNA TECNOLOGIA DISCRETA

Il sensore elettronico è collegabile alla rete elettrica o a batteria a litio, assicurando in entrambi i casi un consumo d'acqua minimo. La tecnologia elettronica si inserisce armonicamente nell'apparato del rubinetto, preservando la perfezione delle linee del suo studiato design, anzi esaltandone l'essenziale rigorosa bellezza.

#### DISCREET AND LOW IMPACT

The electronic detector can be connected to the normal electricity network or to a lithium battery, ensuring in both cases a minimum water consumption.

The electronic technology fits in a graceful way to the tap, preserving the perfect shapes of its studied design, or even better enhancing its essential and simple beauty.

SENSOR



WARM STEEL.  
COPPER.  
BLACK METAL.  
STEEL.

GESI 316



GESI 316  
DESIGN\_GESSI STYLE STUDIO  
GESI PATENT

**NUOVE TECNOLOGIE**

I rubinetti elettronici Gessi si pongono all'avanguardia con diverse tecnologie. Il sensore può essere infatti incorporato nel corpo del rubinetto, nella bocca di erogazione o in apposita placchetta remota. Nei primi due casi il flusso dell'acqua si attiva o disattiva automaticamente avvicinando o allontanando le mani dall'erogatore. Nel caso di rilevatore remoto, l'accensione e la chiusura del flusso sono attivati semplicemente dal passaggio della mano sul sensore: quasi un gesto magico.

**NEW TECHNOLOGY**

Gessi electronic taps are in the vanguard and come available with different technological solutions. The sensor can be incorporated into the tap body or into the very spout, otherwise it can fit into a proper remote plate. In the first two cases the water flow is automatically switched on or off by bringing the hands towards the spout. In the case of the remote detector, the flow is activated or turned off simply by the hand crossing over the detector: it's almost like a magic move.

**BELLI E INTELLIGENTI**

La tecnologia degli Elettronici Gessi, non solo rende la vita più semplice, ma è amica dell'ambiente. Grazie alla attivazione automatica del flusso, l'acqua viene erogata solo per il tempo realmente necessario. Senza sprechi.

**GOOD LOOKING AND SMART**


The technology of the electronic taps by Gessi not only makes life easier but it's also environmental friendly. Thanks to the automatic activation of the flow, water is delivered only for the time it is actually needed. Without any waste.





# TOTAL LOOK

## STAINLESS STEEL



TOTAL LOOK  
DESIGN\_GESSI STYLE STUDIO  
GESSI PATENT

### MINIMALE, FLESSIBILE, TRASVERSALE

Silhouettes super-minimal e profili extraslim, grazie all'impiego del prezioso acciaio AISI 316, caratterizzano la gamma dei lavabi da appoggio STAINLESS STEEL, che oggi viene arricchita anche dalle inedite forme quadrata e rettangolare, trasformandola in un vero e proprio sistema trasversale e abbinabile a tutte le collezioni Gessi.

Un trio di forme essenziali e complementari tra loro che consente un'estrema flessibilità di utilizzo e di abbinamento con le più svariate estetiche e atmosfere del bagno contemporaneo.

### ESSENTIAL, FLEXIBLE, ACROSS-THE-BOARD

Super-minimalistic silhouettes and extra-slim profiles characterize the new selection of STAINLESS STEEL counter washbasins in precious AISI 316 steel, now provided also with squared and rectangular shapes: a real cross system that can be combined with all Gessi collections.

Three essential and collateral shapes make this selection extremely flexible in use, realizing various aesthetics and atmospheres of the contemporary bathroom.



# WHITE & BLACK total look



## SHAPES & COLOURS

The possibility to mix and match different products and styles to realize a purely personal total look becomes potentially endless when come into play colours and finishings. This is what happens with the new selection of washbasin in Stainless Steel, available not only in the existing brushed finishings (Brushed Steel, Copper Brushed, Black metal Brushed, Warm Steel Brushed) but also in the new polished ones (Mirror Steel, Black Metal e Copper) and the newest Matt Black and Matt White, in line with the last trend of living.


Exclusivity and added value of Gessi is the possibility to match the same refined finishing of the tap with the washbasin, starting from the working process of the heart of both of them: them: the metal.

DESIGN\_GESSI STYLE STUDIO  
GESSI PATENT

## SHAPES & COLOURS

La possibilità di abbinare e mixare prodotti e stili diversi per arrivare ad esprimere un total look squisitamente personale, diventa potenzialmente infinita, quando entrano in gioco colori e finiture. E' questo il caso del nuovo sistema di lavabi Stainless Steel, che, oltre ad essere disponibile nelle già esistenti finiture spazzolate (Brushed Steel, Copper Brushed, Black metal Brushed, Warm Steel Brushed), oggi si arricchisce delle corrispondenti finiture lucide per la versione tonda (Mirror Steel, Black Metal e Copper) e delle nuovissime Matt Black e Matt White, in linea con le ultime tendenze dell'abitare.

Valore aggiunto e di esclusività Gessi, la possibilità di impiegare la stessa ricercata finitura del rubinetto per il lavandino coordinato, partendo entrambi dalla lavorazione del materiale che ne rappresenta il cuore: il metallo.



**GESI** THE  
PRIVATE  
WELLNESS  
COMPANY®

# NEW COLLECTIONS PREVIEW 2019



Le illustrazioni e le descrizioni contenute nel presente catalogo e negli stampati della venditrice non comportano obbligo di fedele esecuzione; i dettagli e le misure contenute sono da considerarsi indicativi e soggetti a modifiche senza preavviso. Eventuali errori e/o refusi di stampa del presente catalogo non costituiscono motivo di contestazione.

The images and descriptions included in our literature do not constitute an obligation of an accurate realization of the product, the details and the measurement included are to be used as a guide and maybe modified without notice. Possible mistakes and/or misprints of current catalogue will not be object of dispute.



GESI SPA  
PARCO GESSI  
13037 SERRAVALLE SESIA  
(VERCELLI) ITALY  
TEL. +39 0163 454111  
FAX +39 0163 459273

GESI.COM