

treesse  
H O M E

LISTINO PREZZI  
P R I C E L I S T

F E B B R A I O 2 0 2 2

# WHIRLPOOL BATHTUB SYSTEM

## WHIRPOOL / AIRPOOL

### STANDARD DIGITAL system (STD)

- System digital on/off button for system start-up.
- Manual regulation of air flow.
- Nozzles can be completely oriented and closed.
- Level sensor.
- Safety timer for automatic stop.

### STANDARD EXTRA system (STX)

- System digital on/off button for system start-up.
- Digital regulation of air flow.
- Nozzles can be completely oriented and closed.
- Motorized valve for air regulation.
- Level sensor.
- Safety timer for automatic stop.
- Digital disinfection with liquid sanitizer. The process takes place while the tub is full.
- Underwater lamp.

### STANDARD AIRPOOL system (STA)

- System digital on/off button for system start-up.
- Digital regulation of air flow.
- Blowing After function to drain remaining water once the cycle is over and to dry the pipes. The process takes place while the tub is empty.
- Level sensor.
- Safety timer for automatic stop.
- Underwater lamp.

### DIGITAL WHIRPOOL (AWC)

- Digital commands for whirlpool
- Level sensor
- Safety timer for automatic stop
- Digital disinfection with liquid sanitizer. The process takes place while the tub is full.

## WHIRPOOL + AIRPOOL

### DIGITAL WHIRPOOL AIRPOOL system (AWA)

- Digital commands for whirlpool and airpool.
- Nozzles can be completely oriented and closed.
- Blowing After function to drain remaining water once the cycle is over and to dry the pipes. The process takes place while the tub is empty.
- Level sensor.
- Safety timer for automatic stop.
- Digital disinfection with liquid sanitizer. The process takes place while the tub is full.

### TOTAL CONTROL system (ATC)

- Remote control for total control with retro-illuminated LCD display.
- Digital commands for start-up and to regulate intensity for whirlpool and airpool.
- Nozzles can be completely oriented and closed.
- Blowing After function to drain remaining water once the cycle is over and to dry the pipes. The process takes place while the tub is empty.
- Level sensor.
- Safety timer for automatic stop.
- Digital disinfection with liquid sanitizer. The process takes place while the tub is full.
- Underwater lamp.

# IMPIANTI VASCHE IDROMASSAGGIO

## IDROMASSAGGIO / AIRPOOL

### Impianto STANDARD DIGITALE (STD)

- Pulsante digitale on/off per avviamento dell'impianto.
- Regolazione manuale del flusso dell'aria.
- Bocchette orientabili e chiudibili completamente.
- Sensore di livello.
- Temporizzatore di sicurezza per arresto automatico dell'impianto.

### Impianto STANDARD EXTRA (STX)

- Pulsante digitale on/off per avviamento dell'impianto.
- Regolazione digitale del flusso dell'aria.
- Bocchette orientabili e chiudibili completamente.
- Valvola motorizzata per regolazione dell'aria.
- Sensore di livello.
- Temporizzatore di sicurezza per arresto automatico dell'impianto.
- Disinfezione digitale con sanificante liquido. Il processo avviene a vasca piena.
- Faro subacqueo.

### Impianto STANDARD AIRPOOL (STA)

- Pulsante digitale on/off per avviamento dell'impianto.
- Regolazione digitale del flusso dell'aria.
- Funzione di Blowing After per lo svuotamento dell'acqua residua nell'impianto a fine ciclo e asciugatura delle condotte. Il processo avviene a vasca vuota.
- Sensore di livello.
- Temporizzatore di sicurezza per arresto automatico dell'impianto.
- Faro subacqueo.

### Impianto DIGITAL WHIRPOOL (AWC)

- Comandi digital per la funzione idromassaggio
- Sensore livello
- Temporizzatore di sicurezza per arresto automatico dell'impianto
- Disinfezione digitale con sanificante liquido. Il processo avviene a vasca piena.

## IDROMASSAGGIO + AIRPOOL

### Impianto DIGITAL WHIRPOOL AIRPOOL (AWA)

- Comandi digitali per le funzione di idromassaggio ed airpool.
- Bocchette orientabili e chiudibili completamente.
- Funzione di Blowing After per lo svuotamento dall'acqua residua nell'impianto airpool a fine ciclo e asciugatura delle condotte. Il processo avviene a vasca vuota.
- Sensore di livello.
- Temporizzatore di sicurezza per arresto automatico dell'impianto.
- Disinfezione digitale con sanificante liquido. Il processo avviene a vasca piena.

### Impianto TOTAL CONTROL (ATC)

- Telecomando per controllo totale dell'impianto.
- Bocchette orientabili e chiudibili completamente.
- Funzione di Blowing After per lo svuotamento dall'acqua residua nell'impianto airpool a fine ciclo e asciugatura delle condotte. Il processo avviene a vasca vuota.
- Sensore di livello.
- Temporizzatore di sicurezza per arresto automatico dell'impianto.
- Disinfezione digitale con sanificante liquido. Il processo avviene a vasca piena.
- Faro subacqueo.


## RUBINETTERIA / TAPS

### MIX




Miscelatore monocomando con deviatore e doccetta  
Single-lever mixer with diverter and hand-shower

### MLQ




Miscelatore monocomando quadrato con deviatore e doccetta  
Squared single-lever mixer with diverter and hand-shower

### LINE



Rubinetteria acqua calda/fredda con deviatore e doccetta semi-incasso  
Hot/cold water taps with diverter and semi-built in hand shower

### RUE



Rubinetteria elettronica con deviatore doccetta semi-incasso  
Electronic water taps with diverter and semi-built in hand shower

## Indice - Index

Informazioni generali per l'utilizzo del listino vasche 02  
*General information on the use of this price-list bathtub*

Informazioni generali per l'utilizzo del listino saune 04  
*General information on the use of this price-list saunas*

### Vasche - Bathtubs

ASYX	8	GEN-X TOP	62
ASYX BOX TOP	10	GEN-Y	64
BIS	12	GEN-Y TOP	66
BIS ONE TOP	14	GRANDE SOLEIL	68
BLANQUE 1690	16	HAITI	70
BLANQUE 1810	18	ILIA	72
BLANQUE 1880	20	INKA 150	74
BLANQUE 1915	22	INKA 180	76
BRIO	24	MATRIX SLIM	78
CAREZZA	26	NIÑA	80
CLIVIA	28	PERLA	82
DAFNE	30	PLAYA	84
DREAM 160	32	QUADRA 150	86
DREAM 170	34	QUADRA 170	88
DREAM 180	36	BOX QUADRA 170	90
DREAM 181	38	BOX QUADRA EASY 2 170	92
DREAM 190	40	QUADRA 180	94
DREAM 199	42	QUADRA 181	96
DREAM 200	44	QUADRA 199	98
EOS 160	46	SLIDE	100
EOS 190	48	SPIDER	102
EPOCA	50	SUMMERTIME 180	104
FUSION 200	52	SUMMERTIME 185	105
FUSION 220	54	SURI 170	106
FUSION 230	56	SURI 175	108
FUSION 231	58	VISION	110
GEN-X	60	VIVA	114

### Box doccia - Shower tray

ELLE TOP 790	118
ELLE TOP 812	120
ELLE TOP 990	122
SCURETTO 810	124
SCURETTO 812	127
SCURETTO 990	130

### Piatti doccia - Shower trays

GEN-D	137
-------	-----

### Saune - Saunas

AURA (VETRO FRONTALE/FRONT GLASS)	140
AURA (CON VETRO LATERALE/WITH LATERAL GLASS)	141


### Sistemi audio - Audio system

BIG-BANG	144
----------	-----

CONDIZIONI DI VENDITA - TERMS OF SALE	146
---------------------------------------	-----

## BOCCE EROGAZIONE / WATERFALL SPOUTS

### BVG




Bocca a vela grande  
Large sail-shaped

### BVP



Bocca a vela piccola  
Small sail-shaped

### BVC



Bocca a vela piccola modello cubo  
Small sail-shaped Cubo model

### BIG



Bocca a vela grande ad incasso  
Built-in large sail-shaped

# 2 Informazioni generali per l'utilizzo del listino vasche

## General information on the use of this price-list bathtub

### DIMENSIONI / DIMENSIONS

Tutte le misure sono espresse in centimetri.  
Dimension are given in centimeters.

### COLORE / COLOUR

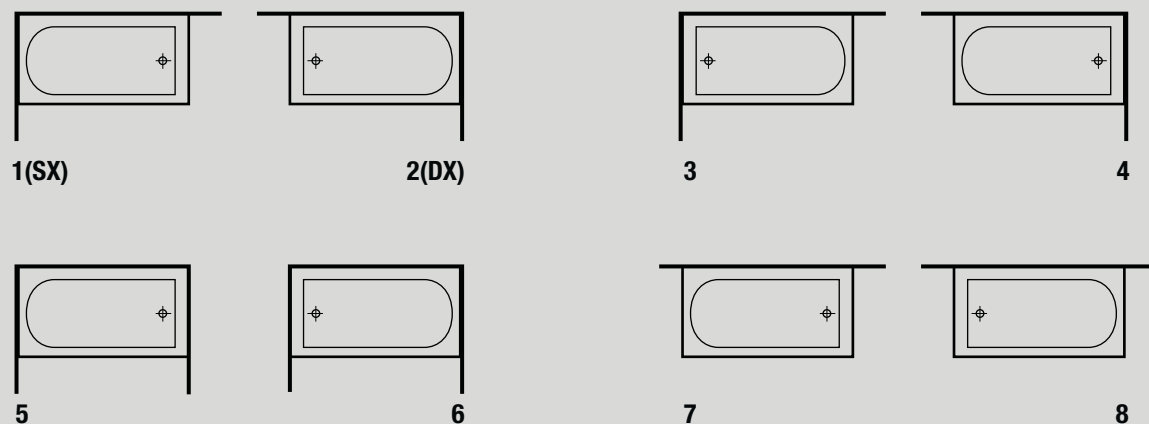
I prezzi del listino si riferiscono a vasche di colore bianco.  
Listed price refer to white bathtubs.

### MODALITÀ D'ORDINE / ORDERING PROCEDURES

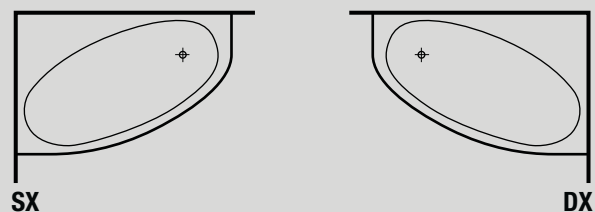
- 1) Scegliere l'articolo in base alla forma e dimensione.
- 2) Scegliere la tipologia di impianto.
- 3) Scegliere il verso di installazione in base alle proprie esigenze, facendo riferimento alla tabella riportata di seguito al presente testo.
- 4) Scegliere il colore delle finiture, eventuali optional, la rubinetteria (se desiderata) e relativo colore.

- 1) Choose the article based on shape and dimension.
- 2) Choose system type.
- 3) Choose installation direction based on your own needs, using the table below as reference.
- 4) Choose finishings colour, optionals, faucets (if desired) and relative colour.

### INSTALLAZIONE VASCHE RETTANGOLARI / INSTALLATION RECTANGULAR BATHTUB



### INSTALLAZIONE VASCHE ASIMMETRICHE / INSTALLATION ASYMMETRIC BATHTUB



### LIMITI DI RAPPRESENTATIVITA' / SPECIFICATION LIMITS

I dati tecnici, le descrizioni e le rappresentazioni grafiche dei beni riportati sul presente listino, sono puramente indicativi.  
Le specifiche dimensionali e d'installazione sono riportate con esattezza sulle schede tecniche, consultabili sul sito [www.gruppotreesse.it](http://www.gruppotreesse.it).  
L'azienda si riserva la facoltà di modificare la produzione a suo insindacabile giudizio, senza obbligo di preavviso.

Technical data, descriptions and graphic representations of the goods in this price-list are merely approximate.  
The dimensional and installation specifications are stated exactly on the technical information sheet, available on the website [www.gruppotreesse.it](http://www.gruppotreesse.it).  
The firm reserves the right to modify its production at its sole discretion and without prior notice.

# 3 Dotazioni optional vasche

## Bathtubs supply and optionals

### IMPIANTO DI DISINFEZIONE

**STD:** Sistema meccanico con sanificante che permette la disinfezione del circuito dell'idromassaggio.

**STX-AWA-ATC:** Sistema digitale con sanificante liquido che permette la disinfezione del circuito dell'idromassaggio. Il processo avviene a vasca piena e termina a fine ciclo disinfezione.

**STA:** La configurazione STA non prevede l'impianto di disinfezione perché non presente la funzione idromassaggio. L'inserimento della funzione blowing after prevede lo svuotamento dell'acqua residua a fine ciclo e l'asciugatura dell'impianto.

### STABILIZZATORE TEMPERATURA ACQUA

**STD-STX-AWA:** Il dispositivo si attiva all'avvio della funzione idromassaggio e aiuta a mantenere stabile la temperatura dell'acqua all'interno della vasca.

**STA:** Il dispositivo si attiva all'avvio della funzione air pool e aiuta a mantenere stabile la temperatura dell'acqua all'interno della vasca.

**ATC:** Il dispositivo aiuta a mantenere la temperatura dell'acqua ai gradi desiderati dall'utente.

### CROMOTERAPIA

Il dispositivo consiste nell'inserimento di 1 o 2 fari contenenti all'interno dei LED multicolore. La funzione permette di irradiare tutto il corpo con uno specifico colore e per un determinato periodo di tempo o effettuare una sequenza cromatica multicolore.

### FARO

Il dispositivo consiste in un faro contenente LED bianchi.

### AUDIO

In tutte le configurazioni vengono montati uno o più speaker, e tramite un ricevitore bluetooth si ha la possibilità di ascoltare musica caricata su un dispositivo remoto.

### N° 4 MINI-JET IDROMASSAGGIO GLUTEO LOMBARRE

Il sistema prevede l'inserimento di 4 mini-jet idromassaggio posizionati nella zona lombare. I mini-jet sono previsti nelle configurazioni STD,STX e ATC.

### DISINFECTION SYSTEM

**STD:** Mechanical system with liquid sanitizing, which permits the disinfection of hydromassage's circuit.

**STX-AWA-ATC:** Digital system with liquid sanitizing, which permits the disinfection of hydromassage's circuit. Process starts when the bathtub is full and stops when the disinfection cycle ends.

**STA:** The STA configuration hasn't the disinfection system, because there is no hydromassage function. The insertion of Blowing After function entails the emptying of residual water and the drying of system at the end of the cycle.

### WATER TEMPERATURE STABILIZER

**STD-STX-AWA:** The device is activated when the hydromassage function starts and it helps to maintain water temperature inside the bathtub.

**STA:** The device is activated when the airpool function starts and it helps to maintain water temperature inside the bathtub.

**ATC:** The device, helps to maintain water temperature at degrees wished by customer.

### CHROMOTHERAPY

In all configurations the device consists of 2 lamps insertion with multicolour internal LED. The function permits to radiate for a certain period the whole body with a specific colour or to make a multicolor chromatic sequence.

### LAMP

The illumination's device starts in a manually way and it consists in a lamps containing white LEDs.

### AUDIO

In all configurations, the system works with one or more speakers and through a bluetooth receiver music on a remote device can be forecast.

### N°4 GLUTEAL-LUMBAR MINI-JETS

System provides the insert of 4 mini-jet hydromassage located in lombar zone. Mini-jets are provided in STD,STX and ATC configurations.

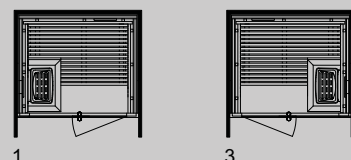
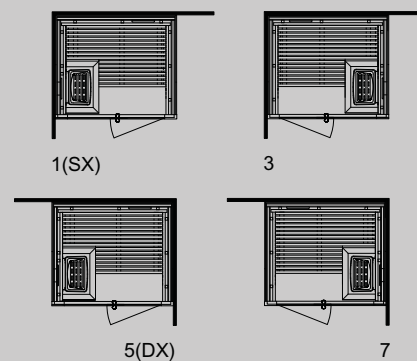
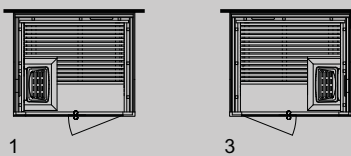
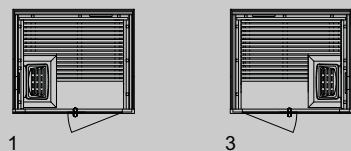
**DIMENSIONI / DIMENSIONS**

Tutte le misure sono espresse in centimetri.  
Dimension are given in centimeters.

**MODALITÀ D'ORDINE / ORDERING PROCEDURES**

- 1) Scegliere l'articolo in base alla dimensione.
- 2) Scegliere la tipologia di impianto.
- 3) Scegliere il verso di installazione in base alle proprie esigenze, facendo riferimento alla tabella riportata di seguito al presente testo.
- 4) Scegliere eventuali optional.

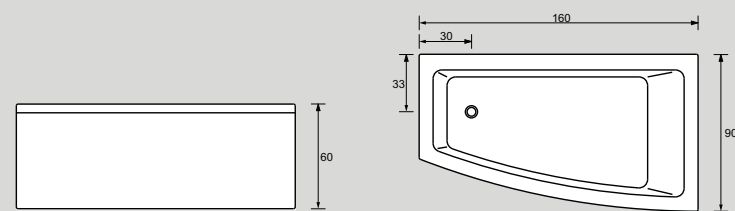
- 1) Choose the article based on dimension.
- 2) Choose system type.
- 3) Choose installation direction based on your own needs, using the table below as reference.
- 4) Choose optionals.

**INSTALLAZIONE SAUNE / INSTALLATION SAUNAS****A NICCHIA - TO NICHE****ANGOLARE - CORNER****A PARETE- TO WALL****CENTRO STANZA - FREESTANDING****LIMITI DI RAPPRESENTATIVITA' / SPECIFICATION LIMITS**

I dati tecnici, le descrizioni e le rappresentazioni grafiche dei beni riportati sul presente listino, sono puramente indicativi.  
Le specifiche dimensionali e d'installazione sono riportate con esattezza sulle schede tecniche, consultabili sul sito [www.gruppotreese.it](http://www.gruppotreese.it).  
L'azienda si riserva la facoltà di modificare la produzione a suo insindacabile giudizio, senza obbligo di preavviso.

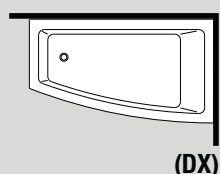
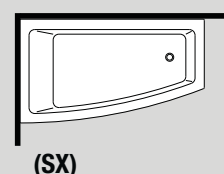
Technical data, descriptions and graphic representations of the goods in this price-list are merely approximate.  
The dimensional and installation specifications are stated exactly on the technical information sheet, available on the website [www.gruppotreese.it](http://www.gruppotreese.it).  
The firm reserves the right to modify its production at its sole discretion and without prior notice.

<b>ASYX</b>	8	<b>GEN-X TOP</b>	62
<b>ASYX BOX TOP</b>	10	<b>GEN-Y</b>	64
<b>BIS</b>	12	<b>GEN-Y TOP</b>	66
<b>BIS ONE TOP</b>	14	<b>GRANDE SOLEIL</b>	68
<b>BLANQUE 1690</b>	16	<b>HAITI</b>	70
<b>BLANQUE 1810</b>	18	<b>ILIA</b>	72
<b>BLANQUE 1880</b>	20	<b>INKA 150</b>	74
<b>BLANQUE 1915</b>	22	<b>INKA 180</b>	76
<b>BRIO</b>	24	<b>MATRIX SLIM</b>	78
<b>CAREZZA</b>	26	<b>NIÑA</b>	80
<b>CLIVIA</b>	28	<b>PERLA</b>	82
<b>DAFNE</b>	30	<b>PLAYA</b>	84
<b>DREAM 160</b>	32	<b>QUADRA 150</b>	86
<b>DREAM 170</b>	34	<b>QUADRA 170</b>	88
<b>DREAM 180</b>	36	<b>BOX QUADRA 170</b>	90
<b>DREAM 181</b>	38	<b>BOX QUADRA EASY 2 170</b>	92
<b>DREAM 190</b>	40	<b>QUADRA 180</b>	94
<b>DREAM 199</b>	42	<b>QUADRA 181</b>	96
<b>DREAM 200</b>	44	<b>QUADRA 199</b>	98
<b>EOS 160</b>	46	<b>SLIDE</b>	100
<b>EOS 190</b>	48	<b>SPIDER</b>	102
<b>EPOCA</b>	50	<b>SUMMERTIME 180</b>	104
<b>FUSION 200</b>	52	<b>SUMMERTIME 185</b>	105
<b>FUSION 220</b>	54	<b>SURI 170</b>	106
<b>FUSION 230</b>	56	<b>SURI 175</b>	108
<b>FUSION 231</b>	58	<b>VISION</b>	110
<b>GEN-X</b>	60	<b>VIVA</b>	114



Scheda tecnica disponibile sul sito [www.gruppotres.it](http://www.gruppotres.it)  
Technical drawing available on [www.gruppotres.it](http://www.gruppotres.it)

**INSTALLAZIONE / INSTALLATION**



**DOTAZIONI VASCA  
BATHTUB SUPPLY**

	VIN-VTL	STD-STX	STA	ATC
• JET IDROMASSAGGIO - WHIRLPOOL JET	—	6	—	6
• JET AIRPOOL - AIRPOOL JET	—	—	12	12
• COLONNA DI SCARICO - DRAIN COLUMN	●	●	●	●
• SENSORE DI LIVELLO - LEVEL SENSOR	—	●	●	●
• MASSIMO CONTENUTO ACQUA - MAX WATER CAPACITY	195 LT.	195 LT.	195 LT.	195 LT.

**LEGENDA - LEGEND**  
● Di serie - Of series  
— Non disponibile - Not available

MODELLO MODEL	ARTICOLO ARTICLE	DESCRIZIONE DESCRIPTION		
<b>VASCA INCASSO - BUILT-IN BATHTUB</b>				
VIN	V8260	INCASSO BUILT-IN	750	
<b>VASCA CON TELAIO - BATHTUB WITH FRAME</b>				
VTL	V8261	SENZA IDROMASSAGGIO WITHOUT WHIRLPOOL	1.500	
<b>VASCA CON IDROMASSAGGIO - BATHTUB WITH WHIRLPOOL</b>				
STD	STANDARD DIGITALE	V8267	IDROMASSAGGIO CON AVVIAMENTO DIGITALE WHIRLPOOL WITH DIGITAL START	2.400
STX	STANDARD EXTRA	V826B	IDROMASSAGGIO CON IMPIANTO DIGITALE E DISINFEZIONE WHIRLPOOL WITH DIGITAL SYSTEM AND DISINFECTION	2.900
STA	STANDARD AIRPOOL	V826C	AIRPOOL CON IMPIANTO DIGITALE AIRPOOL WITH DIGITAL SYSTEM	3.000
ATC	TOTAL CONTROL	V826Q	IDROMASSAGGIO E AIRPOOL CON IMPIANTO DIGITALE, DISINFEZIONE E TELECOMANDO WHIRLPOOL AND AIRPOOL WITH DIGITAL SYSTEM, DISINFECTION AND REMOTE CONTROL	4.900

<b>PANNELLI PER VASCA - PANELS FOR BATHTUB</b>			
	V826F	PANNELLO FRONTALE FRONTAL PANEL	350

	OPTIONAL VASCA BATHTUB OPTIONALS	STD	STX	STA	ATC
DISIN	IMPIANTO DI DISINFEZIONE - DISINFECTION SYSTEM	350	●	—	●
STATA	STABILIZZATORE TEMPERATURA ACQUA - WATER TEMPERATURE STABILIZER	550	550	550	550
CROMO	CROMOTERAPIA - CHROMOTHERAPY	700	700	700	700
FARET	FARO SUBACQUEO - UNDERWATER LAMP	350	●	●	●
AUD	SISTEMA AUDIO CON RICEVITORE BLUETOOTH - AUDIO DEVICE WITH BLUETOOTH SYSTEM RECEIVER	600	600	600	600
BORDO	KIT PROFILO BORDO VASCA - BATHTUB EDGE SKIRTING KIT	50	50	50	50
FINOR	SUPPLEMENTO PER FINITURE ORO - SURCHARGE FOR GOLDEN FINISH	300	300	300	300
078CU	CUSCINO POGGIATESTA MORBIDO (NERO**) - SOFT PILLOW HEADREST (BLACK**)	150	150	150	150

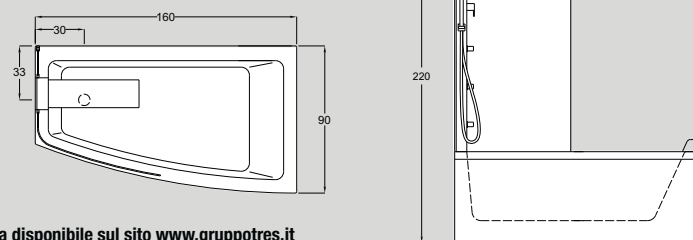
\*\* Disponibile su richiesta anche bianco / Available on request also in white

	RUBINETTERIA TAPS		CROMO CHROME	ORO GOLD
MIX	MISCELATORE MONOCOMANDO CON DEVIATORE E DOCCETTA SINGLE-LEVER MIXER WITH DIVERTER AND HAND-SHOWER		400	650
MLQ	MISCELATORE MONOCOMANDO QUADRATO CON DEVIATORE E DOCCETTA SQUARED SINGLE-LEVER MIXER WITH DIVERTER AND HAND-SHOWER		500	800
LINE	RUBINETTERIA ACQUA CALDA ACQUA FREDDA CON DEVIATORE E DOCCETTA SEMI-INCASSO SURCHARGE HOT/COLD WATER TAPS WITH DIVERTER AND SEMI-BUILT IN HAND SHOWER		1.000	—
RUE	RUBINETTERIA ELETTRONICA CON DEVIATORE E DOCCETTA SEMI-INCASSO ELECTRONIC WATER TAPS WITH DIVERTER AND SEMI-BUILT IN HAND SHOWER		1.500	—
BVP	BOCCA A VELA PICCOLA SMALL SAIL-SHAPED		200	—
BVC	BOCCA A VELA PICCOLA MODELLO CUBO SMALL SAIL-SHAPED CUBO MODEL		200	—
COE	SUPPLEMENTO PER COLONNA DI SCARICO CON EROGAZIONE SURCHARGE POP UP & OVERFLOW WITH WATER OUTLET SPOUT		80	100
SIF	SIFONE SCARICO VASCA PLASTIC SIPHON	45		
FOR	SUPPLEMENTO PER FORATURA RUBINETTERIA DIVERSA DA QUELLE PRESENTI SUL NOSTRO LISTINO SURCHARGE FOR TAPS DRILLING IF TAPS ARE NOT OUR MODELS	300		

# Asyx Box Top 160 x 90 x 220h

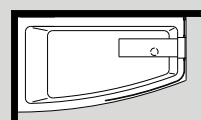
Miscelatore bordovasca di serie / Mixer edge-bathtub supplied

DISPONIBILE FINO AD ESAURIMENTO SCORTE AVAILABLE WHILE SUPPLIES LAST

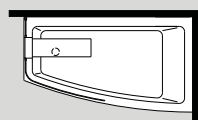


Scheda tecnica disponibile sul sito [www.gruppotres.it](http://www.gruppotres.it)  
Technical drawing available on [www.gruppotres.it](http://www.gruppotres.it)

## INSTALLAZIONE / INSTALLATION




(SX)



(DX)

MODELLO MODEL	ARTICOLO ARTICLE	DESCRIZIONE DESCRIPTION	
<b>VASCA CON TELAIO + BOX DOCCIA - BATHTUB WITH FRAME + SHOWER BOX</b>			
<b>VTL</b>	<b>V8261 (VASCA) B8220 (BOX)</b>	<b>VASCA SENZA IDROMASSAGGIO E BOX DOCCIA</b> BATHTUB WITHOUT WHIRLPOOL AND SHOWER BOX	<b>4.300</b>
<b>VASCA CON IDROMASSAGGIO + BOX DOCCIA - BATHTUB WITH WHIRLPOOL + SHOWER BOX</b>			
<b>STD</b>	<b>STANDARD DIGITALE</b> <b>V8267 (VASCA) B8220 (BOX)</b>	<b>VASCA IDROMASSAGGIO CON AVVIAMENTO DIGITALE E BOX DOCCIA</b> BATHTUB WHIRLPOOL WITH DIGITAL START AND SHOWER BOX	<b>5.200</b>
<b>STX</b>	<b>STANDARD EXTRA</b> <b>V826B (VASCA) B8220 (BOX)</b>	<b>VASCA IDROMASSAGGIO CON IMPIANTO DIGITALE E DISINFEZIONE, BOX DOCCIA</b> WHIRLPOOL WITH DIGITAL SYSTEM AND DISINFECTION, SHOWER BOX	<b>5.700</b>
<b>STA</b>	<b>STANDARD AIRPOOL</b> <b>V826C (VASCA) B8220 (BOX)</b>	<b>VASCA AIRPOOL CON IMPIANTO DIGITALE E BOX DOCCIA</b> AIRPOOL BATHTUB WITH DIGITAL SYSTEM AND SHOWER BOX	<b>5.800</b>
<b>ATC</b>	<b>TOTAL CONTROL</b> <b>V826Q (VASCA) B8220 (BOX)</b>	<b>IDROMASSAGGIO E AIRPOOL CON IMPIANTO DIGITALE DISINFEZIONE E TELECOMANDO, BOX DOCCIA</b> WHIRLPOOL AND AIRPOOL WITH DIGITAL SYSTEM, DISINFECTION AND REMOTE CONTROL	<b>7.700</b>

## PANNELLI PER VASCA - PANELS FOR BATHTUB

	<b>V826F</b>	<b>PANNELLO FRONTALE</b> FRONTAL PANEL	<b>350</b>
--	--------------	---	------------

# Asyx Box Top

## DOTAZIONI VASCA BATHTUB SUPPLY

	VTL	STD-STX	STA	ATC
• JET IDROMASSAGGIO - WHIRLPOOL JET	—	6	—	6
• JET AIRPOOL - AIRPOOL JET	—	—	12	12
• MISCELATORE MONOCOMANDO CON DEVIATORE E DOCCETTA - SINGLE-LEVER MIXER WITH DIVERTER AND SHOWER-HEAD	●	●	●	●
• COLONNA DI SCARICO CON EROGAZIONE - DRAIN COLUMN WITH WATER OUTLET	●	●	●	●
• SENSORE DI LIVELLO - LEVEL SENSOR	—	●	●	●
• MASSIMO CONTENUTO ACQUA - MAX WATER CAPACITY	195 LT.	195 LT.	195 LT.	195 LT.

LEGENDA - LEGEND ● Di serie - Of series — Non disponibile - Not available

## DOTAZIONI DOCCIA SHOWER SUPPLY

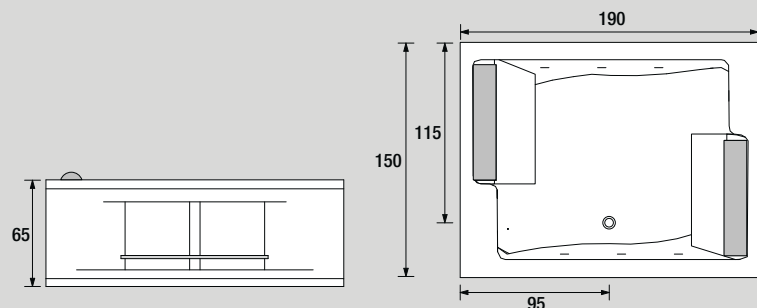
- 3 JET IDROMASSAGGIO VERTICALE E MENSOLA PORTAOGGETTI - 3 WHIRLPOOL VERTICAL JET AND OBJECT HOLDER SHELF
- VETRO TEMPERATO 6 MM - TEMPERED GLASS 6 MM
- DOCCETTA CON SUPPORTO SNODATO - SHOWER-HEAD WITH FLEXIBLE SUPPORT
- MISCELATORE - MIXER
- COLONNA SOPRAVASCA ATTREZZATA BIANCA (DI SERIE) - EQUIPPED OVER-BATHTUB WHITE COLUMN
- MENSOLA PORTAOGGETTI - TOILETRY SHELF
- SOFFIONE DOCCIA CROMATO - CHROME PLATED SHOWER HEAD

	OPTIONAL VASCA BATHTUB OPTIONALS	STD	STX	STA	ATC
<b>DISIN</b>	<b>IMPIANTO DI DISINFEZIONE - DISINFECTION SYSTEM</b>	<b>350</b>	●	—	●
<b>STATA</b>	<b>STABILIZZATORE TEMPERATURA ACQUA - WATER TEMPERATURE STABILIZER</b>	<b>550</b>	<b>550</b>	<b>550</b>	<b>550</b>
<b>CROMO</b>	<b>CROMOTERAPIA - CHROMOTHERAPY</b>	<b>700</b>	<b>700</b>	<b>700</b>	<b>700</b>
<b>FARET</b>	<b>FARO SUBACQUEO - UNDERWATER LAMP</b>	<b>350</b>	●	●	●
<b>AUD</b>	<b>SISTEMA AUDIO CON RICEVITORE BLUETOOTH - AUDIO DEVICE WITH BLUETOOTH SYSTEM RECEIVER</b>	<b>600</b>	<b>600</b>	<b>600</b>	<b>600</b>
<b>BORDO</b>	<b>KIT PROFILO BORDO VASCA - BATHTUB EDGE SKIRTING KIT</b>	<b>50</b>	<b>50</b>	<b>50</b>	<b>50</b>
<b>078CU</b>	<b>CUSCINO POGGIATESTA MORBIDO (NERO*) - SOFT PILLOW HEADREST (BLACK*)</b>	<b>150</b>	<b>150</b>	<b>150</b>	<b>150</b>

\*\* Disponibile su richiesta anche bianco / Available on request also in white

	RUBINETTERIA VASCA BATHTUB TAPS		CROMO CHROME
<b>BVC</b>	<b>SUPPLEMENTO PER BOCCA A VELA CUBO</b> SURCHARGE FOR SAIL-SHAPED CUBO		<b>120</b>
<b>LINE</b>	<b>SUPPLEMENTO RUBINETTERIA ACQUA CALDA ACQUA FREDDA CON DEVIATORE E DOCCETTA SEMI-INCASSO</b> SURCHARGE HOT/COLD WATER TAPS WITH DIVERTER AND SEMI-BUILT IN HAND SHOWER		<b>600</b>
<b>RUE</b>	<b>SUPPLEMENTO RUBINETTERIA ELETTRONICA CON DEVIATORE E DOCCETTA SEMI-INCASSO</b> SURCHARGE ELECTRONIC WATER TAPS WITH DIVERTER AND SEMI-BUILT IN HAND SHOWER		<b>1.100</b>
<b>SIF</b>	<b>SIFONE SCARICO VASCA</b> PLASTIC SIPHON	<b>40</b>	

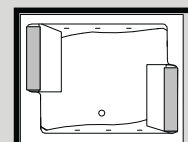




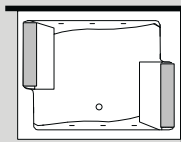
Scheda tecnica disponibile sul sito [www.gruppotres.it](http://www.gruppotres.it)  
 Technical drawing available on [www.gruppotres.it](http://www.gruppotres.it)

**INSTALLAZIONE / INSTALLATION**

DISPONIBILE ANCHE NELLE VERSIONI: 5 - 6 - 7 - 8 (riferimento pag 2)  
 AVAILABLE ALSO IN VERSIONS: 5 - 6 - 7 - 8 (ref. page 2)



1(SX)



2(DX)

**DOTAZIONI VASCA  
 BATHTUB SUPPLY**

	VTL	STD-STX	STA	AWA-ATC
• JET IDROMASSAGGIO - WHIRLPOOL JET	—	8	—	8
• JET AIRPOOL - AIRPOOL JET	—	—	24	24
• COLONNA DI SCARICO - DRAIN COLUMN	●	●	●	●
• CUSCINO POGGIATESTA BIANCO* - WHITE HEADREST*	2	2	2	2
• MANIGLIA - HANDLE	2	2	2	2
• SENSORE DI LIVELLO - LEVEL SENSOR	—	●	●	●
• MASSIMO CONTENUTO ACQUA - MAX WATER CAPACITY	480 LT.	480 LT.	480 LT.	480 LT.

\* Disponibile su richiesta anche nero - oro - argento e marrone  
 \* Available on request also in black - gold - silver - brown

LEGENDA - LEGEND  
 ● Di serie - Of series  
 — Non disponibile - Not available

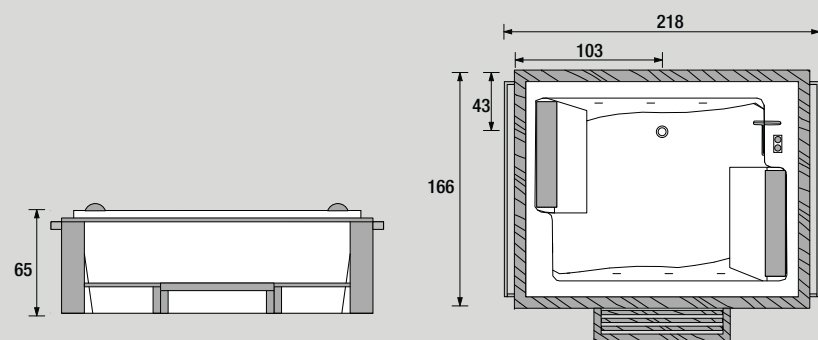
MODELLO MODEL	ARTICOLO ARTICLE	DESCRIZIONE DESCRIPTION	
<b>VASCA CON TELAIO - BATHTUB WITH FRAME</b>			
VTL	V5291	SENZA IDROMASSAGGIO WITHOUT WHIRLPOOL	2.300
<b>VASCA CON IDROMASSAGGIO - BATHTUB WITH WHIRLPOOL</b>			
STD	V5297	IDROMASSAGGIO CON AVVIAMENTO DIGITALE WHIRLPOOL WITH DIGITAL START	4.800
STX	V529B	IDROMASSAGGIO CON IMPIANTO DIGITALE E DISINFEZIONE WHIRLPOOL WITH DIGITAL SYSTEM AND DISINFECTION	5.300
STA	V529C	AIRPOOL CON IMPIANTO DIGITALE AIRPOOL WITH DIGITAL SYSTEM	5.400
AWA	V529N	IDROMASSAGGIO E AIRPOOL CON IMPIANTO DIGITALE E DISINFEZIONE WHIRLPOOL AND AIRPOOL WITH DIGITAL SYSTEM AND DISINFECTION	6.800
ATC	V529Q	IDROMASSAGGIO E AIRPOOL CON IMPIANTO DIGITALE, DISINFEZIONE E TELECOMANDO WHIRLPOOL AND AIRPOOL WITH DIGITAL SYSTEM, DISINFECTION AND REMOTE CONTROL	7.400

	OPTIONAL VASCA BATHTUB OPTIONALS	STD	STX	STA	AWA-ATC
DISIN	IMPIANTO DI DISINFEZIONE - DISINFECTION SYSTEM	350	●	—	●
STATA	STABILIZZATORE TEMPERATURA ACQUA - WATER TEMPERATURE STABILIZER	550	550	550	550
CROMO	CROMOTERAPIA - CHROMOTHERAPY	700	700	700	700
FARET	FARO SUBACQUEO - UNDERWATER LAMP	350	●	●	●
AUD	SISTEMA AUDIO CON RICEVITORE BLUETOOTH - AUDIO DEVICE WITH BLUETOOTH SYSTEM RECEIVER	600	600	600	600
FINOR	SUPPLEMENTO PER FINITURE ORO - SURCHARGE FOR GOLDEN FINISH	300	300	300	300
BORDO	KIT PROFILO BORDO VASCA - BATHTUB EDGE SKIRTING KIT	50	50	50	50
SOL	SOLLEVATORE PNEUMATICO PER VASCA INCASSO - PNEUMATICLIFT FOR BUILT-IN BATHTUB	1.800	1.800	1.800	1.800
3IV.ATC.XXX	TELECOMANDO (solo per impianto AWA) - REMOTE CONTROL (only for AWA)	—	—	—	1.000

<b>PANNELLI PER VASCA - PANELS FOR BATHTUB</b>			
	V529F	PANNELLO FRONTALE FRONTAL PANEL	350
	V529L D/S	PANNELLO LATERALE DESTRO O SINISTRO RIGHT OR LEFT SIDE PANEL	250

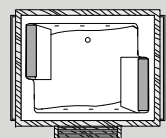
	RUBINETTERIA TAPS		CROMO CHROME	ORO GOLD
MLQ	MISCELATORE MONOCOMANDO QUADRATO CON DEVIATORE E DOCCETTA SQUARED SINGLE-LEVER MIXER WITH DIVERTER AND HAND-SHOWER		500	800
MIX	MISCELATORE MONOCOMANDO CON DEVIATORE E DOCCETTA SINGLE-LEVER MIXER WITH DIVERTER AND HAND-SHOWER		400	650
MID	MISCELATORE PROGRESSIVO CON DEVIATORE E DOCCETTA PROGRESSIVE MIXER WITH DIVERTER AND HAND-SHOWER		800	1.100
SIF	SIFONE SCARICO VASCA PLASTIC SIPHON	40		
LINE	RUBINETTERIA ACQUA CALDA ACQUA FREDDA CON DEVIATORE E DOCCETTA SEMI-INCASSO HOT/COLD WATER TAPS WITH DIVERTER AND SEMI-BUILT IN HAND SHOWER		1.000	—
RUE	RUBINETTERIA ELETTRONICA CON DEVIATORE E DOCCETTA SEMI-INCASSO ELECTRONIC WATER TAPS WITH DIVERTER AND SEMI-BUILT IN HAND SHOWER		1.500	—
BIG	BOCCA A VELA GRANDE AD INCASSO BUILT-IN LARGE SAIL-SHAPED		130	—
BVG	BOCCA A VELA GRANDE LARGE SAIL-SHAPED		900	1.100
FOR	SUPPLEMENTO PER FORATURA RUBINETTERIA DIVERSA DA QUELLE PRESENTI SUL NOSTRO LISTINO SURCHARGE FOR TAPS DRILLING IF TAPS ARE NOT OUR MODELS	300		

DISPONIBILE FINO AD ESAURIMENTO SCORTE AVAILABLE WHILE SUPPLIES LAST



Scheda tecnica disponibile sul sito [www.gruppotes.it](http://www.gruppotes.it)  
Technical drawing available on [www.gruppotes.it](http://www.gruppotes.it)

**INSTALLAZIONE / INSTALLATION**



**CENTRO STANZA**  
FREESTANDING

**DOTAZIONI VASCA**  
BATHTUB SUPPLY

	VTL	STD-STX	STA	AWA-ATC
• JET IDROMASSAGGIO - WHIRLPOOL JET	—	8	—	8
• JET AIRPOOL - AIRPOOL JET	—	—	24	24
• COLONNA DI SCARICO - DRAIN COLUMN	●	●	●	●
• CUSCINO POGGIATESTA MARRONE * - BROWN * HEADREST	2	2	2	2
• MANIGLIA - HANDLE	2	2	2	2
• PANNELLO DI FINITURA - FINISH PANEL	●	●	●	●
• STRUTTURA IN LEGNO MASSELLO CON GRADINO INTEGRATO - WOODEN STRUCTURE WITH INTEGRATED STEP	●	●	●	●
• PORTASCIUGAMANI IN ACCIAIO - SHINY STEEL TOWEL-RACK	2	2	2	2
• MISCELATORE PROGRESSIVO CON DEVIATORE E DOCCETTA** - PROGRESSIVE MIXER WITH DIVERTER AND SHOWER-HEAD**	●	●	●	●
• BOCCA A VELA GRANDE AD INCASSO - BUILT-IN LARGE SAIL-SHAPED	●	●	●	●
• SENSORE DI LIVELLO - LEVEL SENSOR	—	●	●	●
• MASSIMO CONTENUTO ACQUA - MAX WATER CAPACITY	480 LT.	480 LT.	480 LT.	480 LT.

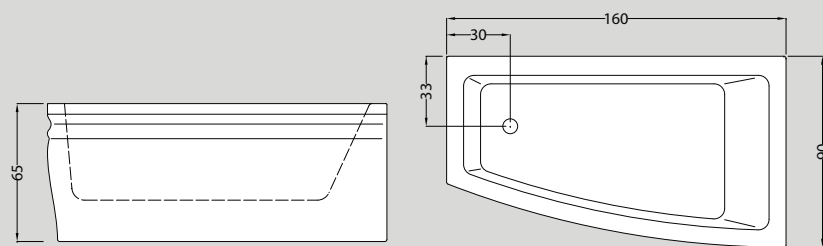
\* Disponibile su richiesta anche bianco - marrone e nero / Available on request also in white - black and brown  
\* Su richiesta la vasca può essere fornita con rubinetto grande portata (RGP) senza alcuna variazione di prezzo  
On request the bathtub can be supplied with great capacity tap (RGP) without some variation of price

LEGENDA - LEGEND  
● Di serie - Of series  
— Non disponibile - Not available

MODELLO MODEL	ARTICOLO ARTICLE	DESCRIZIONE DESCRIPTION	
<b>VASCA CON TELAIO - BATHTUB WITH FRAME</b>			
VTL	V5211	SENZA IDROMASSAGGIO WITHOUT WHIRLPOOL	6.800
<b>VASCA CON IDROMASSAGGIO - BATHTUB WITH WHIRLPOOL</b>			
STD	STANDARD DIGITAL	V5217 IDROMASSAGGIO CON AVVIAMENTO DIGITALE WHIRLPOOL WITH DIGITAL START	8.900
STX	STANDARD EXTRA	V521B IDROMASSAGGIO CON IMPIANTO DIGITALE E DISINFEZIONE WHIRLPOOL WITH DIGITAL SYSTEM AND DISINFECTION	9.400
STA	STANDARD AIRPOOL	V521C AIRPOOL CON IMPIANTO DIGITALE AIRPOOL WITH DIGITAL SYSTEM	9.500
AWA	DIGITAL WHIRLPOOL AIRPOOL	V521N IDROMASSAGGIO E AIRPOOL CON IMPIANTO DIGITALE E DISINFEZIONE WHIRLPOOL AND AIRPOOL WITH DIGITAL SYSTEM AND DISINFECTION	10.800
ATC	TOTAL CONTROL	V521Q IDROMASSAGGIO E AIRPOOL CON IMPIANTO DIGITALE, DISINFEZIONE E TELECOMANDO WHIRLPOOL AND AIRPOOL WITH DIGITAL SYSTEM, DISINFECTION AND REMOTE CONTROL	11.300

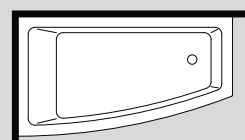
	OPTIONAL VASCA BATHTUB OPTIONALS	STD	STX	STA	AWA-ATC
DISIN	IMPIANTO DI DISINFEZIONE - DISINFECTION SYSTEM	350	●	—	●
STATA	STABILIZZATORE TEMPERATURA ACQUA - WATER TEMPERATURE STABILIZER	550	550	550	550
CROMO	CROMOTERAPIA - CHROMOTHERAPY	700	700	700	700
FARET	FARO SUBACQUEO - UNDERWATER LAMP	350	●	●	●
AUD	SISTEMA AUDIO CON RICEVITORE BLUETOOTH - AUDIO DEVICE WITH BLUETOOTH SYSTEM RECEIVER	600	600	600	600

	RUBINETTERIA TAPS		CROMO CHROME
LINE	SUPPLEMENTO RUBINETTERIA ACQUA CALDA ACQUA FREDDA CON DEVIATORE E DOCCETTA SEMI-INCASSO SURCHARGE HOT/COLD WATER TAPS WITH DIVERTER AND SEMI-BUILT IN HAND SHOWER		400
RUE	SUPPLEMENTO RUBINETTERIA ELETTRONICA CON DEVIATORE E DOCCETTA SEMI-INCASSO SURCHARGE ELECTRONIC WATER TAPS WITH DIVERTER AND SEMI-BUILT IN HAND SHOWER		800
SIF	SIFONE SCARICO VASCA PLASTIC SIPHON		40
FOR	SUPPLEMENTO PER FORATURA RUBINETTERIA DIVERSA DA QUELLE PRESENTI SUL NOSTRO LISTINO SURCHARGE FOR TAPS DRILLING IF TAPS ARE NOT OUR MODELS		300

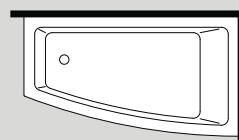


Scheda tecnica disponibile sul sito [www.gruppotres.it](http://www.gruppotres.it)  
Technical drawing available on [www.gruppotres.it](http://www.gruppotres.it)

## INSTALLAZIONE / INSTALLATION



(SX)



(DX)

## DOTAZIONI VASCA BATHTUB SUPPLY

	VIN-VTL	STD-STX	STA	ATC
• JET IDROMASSAGGIO - WHIRLPOOL JET	—	6	—	6
• JET AIRPOOL - AIRPOOL JET	—	—	12	12
• CUSCINO POGGIATESTA MARRONE * - BROWN * HEADREST	1	1	1	1
• MANIGLIA - HANDLE	1	1	1	1
• COLONNA DI SCARICO - DRAIN COLUMN	●	●	●	●
• SENSORE DI LIVELLO - LEVEL SENSOR	—	●	●	●
• SIFONE SCARICO VASCA - PLASTIC SIPHON	●	●	●	●
• MASSIMO CONTENUTO ACQUA - MAX WATER CAPACITY	195 LT.	195 LT.	195 LT.	195 LT.

\* Disponibile su richiesta anche bianco, oro e nero / Available on request also in white, gold and black

## LEGENDA - LEGEND

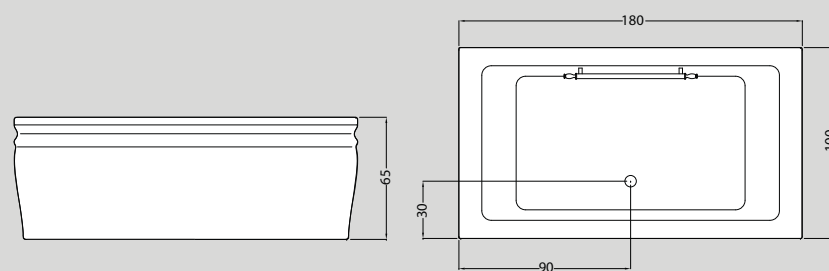
- Di serie - Of series
- Non disponibile - Not available

MODELLO MODEL	ARTICOLO ARTICLE	DESCRIZIONE DESCRIPTION	
<b>VASCA INCASSO - BUILT-IN BATHTUB</b>			
VIN	V1660	INCASSO BUILT-IN	1.200
<b>VASCA CON TELAIO - BATHTUB WITH FRAME</b>			
VTL	V1661	SENZA IDROMASSAGGIO WITHOUT WHIRLPOOL	1.900
<b>VASCA CON IDROMASSAGGIO - BATHTUB WITH WHIRLPOOL</b>			
STD	STANDARD DIGITAL	V1667 IDROMASSAGGIO CON AVVIAMENTO DIGITALE WHIRLPOOL WITH DIGITAL START	2.800
STX	STANDARD EXTRA	V166B IDROMASSAGGIO CON IMPIANTO DIGITALE E DISINFEZIONE WHIRLPOOL WITH DIGITAL SYSTEM AND DISINFECTION	3.300
STA	STANDARD AIRPOOL	V166C AIRPOOL CON IMPIANTO DIGITALE AIRPOOL WITH DIGITAL SYSTEM	3.500
ATC	TOTAL CONTROL	V166A IDROMASSAGGIO E AIRPOOL CON IMPIANTO DIGITALE, DISINFEZIONE E TELECOMANDO WHIRLPOOL AND AIRPOOL WITH DIGITAL SYSTEM, DISINFECTION AND REMOTE CONTROL	5.200

	OPTIONAL VASCA BATHTUB OPTIONALS	STD	STX	STA	ATC
DISIN	IMPIANTO DI DISINFEZIONE - DISINFECTION SYSTEM	350	●	—	●
STATA	STABILIZZATORE TEMPERATURA ACQUA - WATER TEMPERATURE STABILIZER	550	550	550	550
CROMO	CROMOTERAPIA - CHROMOTHERAPY	700	700	700	700
FARET	FARO SUBACQUEO - UNDERWATER LAMP	350	●	●	●
AUD	SISTEMA AUDIO CON RICEVITORE BLUETOOTH - AUDIO DEVICE WITH BLUETOOTH SYSTEM RECEIVER	600	600	600	600
BORDO	KIT PROFILO BORDO VASCA - BATHTUB EDGE SKIRTING KIT	50	50	50	50
FINOR	SUPPLEMENTO PER FINITURE ORO - SURCHARGE FOR GOLDEN FINISH	300	300	300	300

## PANNELLI PER VASCA - PANELS FOR BATHTUB

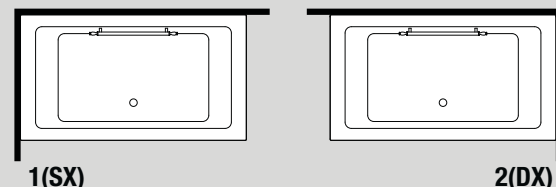
	V166F	PANNELLO FRONTALE FRONTAL PANEL	450
--	-------	------------------------------------	-----



Scheda tecnica disponibile sul sito [www.gruppoptres.it](http://www.gruppoptres.it)  
 Technical drawing available on [www.gruppoptres.it](http://www.gruppoptres.it)

**INSTALLAZIONE / INSTALLATION**

DISPONIBILE ANCHE NELLE VERSIONI: 5 - 6 - 7 - 8  
 AVAILABLE ALSO IN VERSIONS: 5 - 6 - 7 - 8



**DOTAZIONI VASCA  
 BATHTUB SUPPLY**

	VIN-VTL	STD-STX	STA	AWA-ATC
• JET IDROMASSAGGIO - WHIRLPOOL JET	—	6	—	6
• JET AIRPOOL - AIRPOOL JET	—	—	18	18
• CUSCINO POGGIATESTA MARRONE * - BROWN * HEADREST	1	1	1	1
• MANIGLIA - HANDLE	1	1	1	1
• COLONNA DI SCARICO - DRAIN COLUMN	●	●	●	●
• SENSORE DI LIVELLO - LEVEL SENSOR	—	●	●	●
• SIFONE SCARICO VASCA - PLASTIC SIPHON	●	●	●	●
• MASSIMO CONTENUTO ACQUA - MAX WATER CAPACITY	240 LT.	240 LT.	240 LT.	240 LT.

\* Disponibile su richiesta anche bianco, oro e nero / Available on request also in white, gold and black

**LEGENDA - LEGEND**

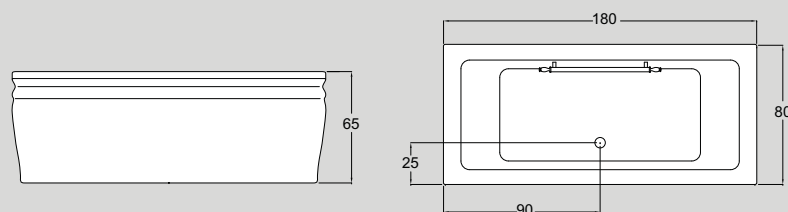
● Di serie - Of series  
 — Non disponibile - Not available

MODELLO MODEL	ARTICOLO ARTICLE	DESCRIZIONE DESCRIPTION	
<b>VASCA INCASSO - BUILT-IN BATHTUB</b>			
VIN	V1610	INCASSO BUILT-IN	1.400
<b>VASCA CON TELAIO - BATHTUB WITH FRAME</b>			
VTL	V1611	SENZA IDROMASSAGGIO WITHOUT WHIRLPOOL	1.600
<b>VASCA CON IDROMASSAGGIO - BATHTUB WITH WHIRLPOOL</b>			
STD	STANDARD DIGITAL	V1617 IDROMASSAGGIO CON AVVIAMENTO DIGITALE WHIRLPOOL WITH DIGITAL START	2.900
STX	STANDARD EXTRA	V161B IDROMASSAGGIO CON IMPIANTO DIGITALE E DISINFEZIONE WHIRLPOOL WITH DIGITAL SYSTEM AND DISINFECTION	3.400
STA	STANDARD AIRPOOL	V161C AIRPOOL CON IMPIANTO DIGITALE AIRPOOL WITH DIGITAL SYSTEM	3.500
AWA	DIGITAL WHIRLPOOL AIRPOOL	V161N IDROMASSAGGIO E AIRPOOL CON IMPIANTO DIGITALE E DISINFEZIONE WHIRLPOOL AND AIRPOOL WITH DIGITAL SYSTEM AND DISINFECTION	4.900
ATC	TOTAL CONTROL	V161Q IDROMASSAGGIO E AIRPOOL CON IMPIANTO DIGITALE, DISINFEZIONE E TELECOMANDO WHIRLPOOL AND AIRPOOL WITH DIGITAL SYSTEM, DISINFECTION AND REMOTE CONTROL	5.400

	OPTIONAL VASCA BATHTUB OPTIONALS	STD	STX	STA	AWA-ATC
DISIN	IMPIANTO DI DISINFEZIONE - DISINFECTION SYSTEM	350	●	—	●
STATA	STABILIZZATORE TEMPERATURA ACQUA - WATER TEMPERATURE STABILIZER	550	550	550	550
CROMO	CROMOTERAPIA - CHROMOTHERAPY	700	700	700	700
FARET	FARO SUBACQUEO - UNDERWATER LAMP	350	●	●	●
AUD	SISTEMA AUDIO CON RICEVITORE BLUETOOTH - AUDIO DEVICE WITH BLUETOOTH SYSTEM RECEIVER	600	600	600	600
BORDO	KIT PROFILO BORDO VASCA - BATHTUB EDGE SKIRTING KIT	50	50	50	50
168Q	CUSCINO POGGIATESTA AGGIUNTIVO MORBIDO (MARRONE*) - ADDITIONAL SOFT PILLOW HEADREST (BROWN*)	150	150	150	150
FINOR	SUPPLEMENTO PER FINITURE ORO - SURCHARGE FOR GOLDEN FINISH	300	300	300	300
3IV.ATC.XXX	TELECOMANDO (solo per impianto AWA) - REMOTE CONTROL (only for AWA)	—	—	—	1.000

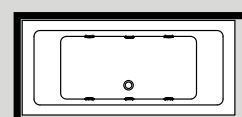
\* Disponibile su richiesta anche bianco, oro e nero / Available on request also in white, gold and black

<b>PANNELLI PER VASCA - PANELS FOR BATHTUB</b>			
	V161F	PANNELLO FRONTALE FRONTAL PANEL	350
	V161L D/S	PANNELLO LATERALE DESTRO O SINISTRO RIGHT OR LEFT SIDE PANEL	250

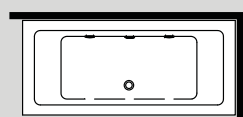


Scheda tecnica disponibile sul sito [www.gruppoptres.it](http://www.gruppoptres.it)  
 Technical drawing available on [www.gruppoptres.it](http://www.gruppoptres.it)

## INSTALLAZIONE / INSTALLATION



1(SX)



2(DX)

DISPONIBILE ANCHE NELLE VERSIONI: 5 - 6 - 7 - 8

AVAILABLE ALSO IN VERSIONS: 5 - 6 - 7 - 8

MODELLO MODEL	ARTICOLO ARTICLE	DESCRIZIONE DESCRIPTION	
<b>VASCA INCASSO - BUILT-IN BATHTUB</b>			
VIN	V1680	INCASSO BUILT-IN	1.100
<b>VASCA CON TELAIO - BATHTUB WITH FRAME</b>			
VTL	V1681	SENZA IDROMASSAGGIO WITHOUT WHIRLPOOL	1.300
<b>VASCA CON IDROMASSAGGIO - BATHTUB WITH WHIRLPOOL</b>			
STD	STANDARD DIGITAL	V1687 IDROMASSAGGIO CON AVVIAMENTO DIGITALE WHIRLPOOL WITH DIGITAL START	2.700
STX	STANDARD EXTRA	V168B IDROMASSAGGIO CON IMPIANTO DIGITALE E DISINFEZIONE WHIRLPOOL WITH DIGITAL SYSTEM AND DISINFECTION	3.100
STA	STANDARD AIRPOOL	V168C AIRPOOL CON IMPIANTO DIGITALE AIRPOOL WITH DIGITAL SYSTEM	3.200
AWA	DIGITAL WHIRLPOOL AIRPOOL	V168N IDROMASSAGGIO E AIRPOOL CON IMPIANTO DIGITALE E DISINFEZIONE WHIRLPOOL AND AIRPOOL WITH DIGITAL SYSTEM AND DISINFECTION	4.500
ATC	TOTAL CONTROL	V168Q IDROMASSAGGIO E AIRPOOL CON IMPIANTO DIGITALE, DISINFEZIONE E TELECOMANDO WHIRLPOOL AND AIRPOOL WITH DIGITAL SYSTEM, DISINFECTION AND REMOTE CONTROL	5.100

## PANNELLI PER VASCA - PANELS FOR BATHTUB

	V168F	PANNELLO FRONTALE FRONTAL PANEL	350
	V168 D/S	PANNELLO LATERALE DESTRO O SINISTRO RIGHT OR LEFT SIDE PANEL	250

## DOTAZIONI VASCA BATHTUB SUPPLY

	VIN-VTL	STD-STX	STA	AWA-ATC
• JET IDROMASSAGGIO - WHIRLPOOL JET	—	6	—	6
• JET AIRPOOL - AIRPOOL JET	—	—	12	12
• CUSCINO POGGIATESTA MARRONE * - BROWN * HEADREST	1	1	1	1
• MANIGLIA - HANDLE	1	1	1	1
• COLONNA DI SCARICO - DRAIN COLUMN	●	●	●	●
• SENSORE DI LIVELLO - LEVEL SENSOR	—	●	●	●
• SIFONE SCARICO VASCA - PLASTIC SIPHON	●	●	●	●
• MASSIMO CONTENUTO ACQUA - MAX WATER CAPACITY	200 LT.	200 LT.	200 LT.	200 LT.

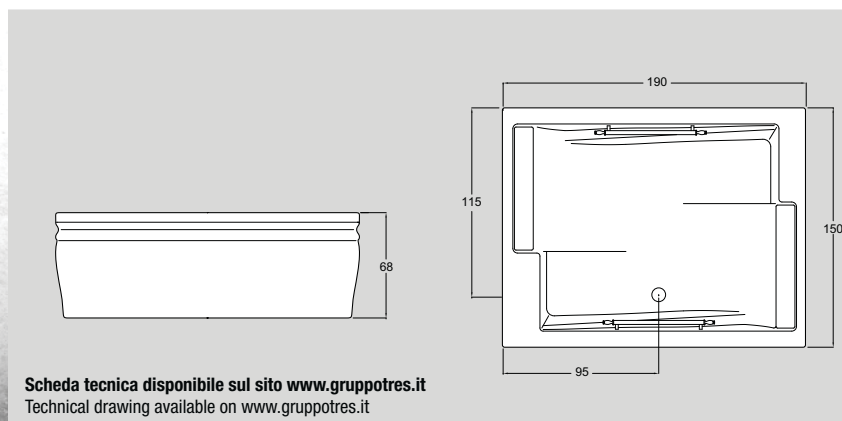

\* Disponibile su richiesta anche bianco, oro e nero / Available on request also in white, gold and black

## LEGENDA - LEGEND

● Di serie - Of series  
 — Non disponibile - Not available

	OPTIONAL VASCA BATHTUB OPTIONALS	STD	STX	STA	AWA-ATC
DISIN	IMPIANTO DI DISINFEZIONE - DISINFECTION SYSTEM	350	●	—	●
STATA	STABILIZZATORE TEMPERATURA ACQUA - WATER TEMPERATURE STABILIZER	550	550	550	550
CROMO	CROMOTERAPIA - CHROMOTHERAPY	700	700	700	700
FARET	FARO SUBACQUEO - UNDERWATER LAMP	350	●	●	●
AUD	SISTEMA AUDIO CON RICEVITORE BLUETOOTH - AUDIO DEVICE WITH BLUETOOTH SYSTEM RECEIVER	600	600	600	600
BORDO	KIT PROFILO BORDO VASCA - BATHTUB EDGE SKIRTING KIT	50	50	50	50
168Q	CUSCINO POGGIATESTA AGGIUNTIVO MORBIDO (MARRONE*) - ADDITIONAL SOFT PILLOW HEADREST (BROWN*)	150	150	150	150
FINOR	SUPPLEMENTO PER FINITURE ORO - SURCHARGE FOR GOLDEN FINISH	300	300	300	300
3IV.ATC.XXX	TELECOMANDO (solo per impianto AWA) - REMOTE CONTROL (only for AWA)	—	—	—	1.000

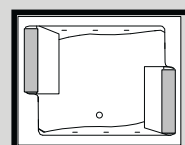
\* Disponibile su richiesta anche bianco, oro e nero / Available on request also in white, gold and black



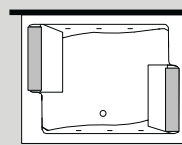
Scheda tecnica disponibile sul sito [www.gruppotres.it](http://www.gruppotres.it)  
Technical drawing available on [www.gruppotres.it](http://www.gruppotres.it)

**INSTALLAZIONE / INSTALLATION**

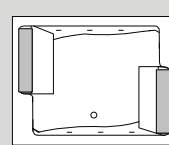
DISPONIBILE ANCHE NELLE VERSIONI: 5 - 6 - 7 - 8  
AVAILABLE ALSO IN VERSIONS: 5 - 6 - 7 - 8



1(SX)



2(DX)



**CENTRO STANZA**  
FREESTANDING

**DOTAZIONI VASCA**  
BATHTUB SUPPLY

	VIN-VTL	STD-STX	STA	AWA-ATC
• JET IDROMASSAGGIO - WHIRLPOOL JET	—	8	—	8
• JET AIRPOOL - AIRPOOL JET	—	—	24	24
• CUSCINO POGGIATESTA MARRONE * - BROWN * HEADREST	2	2	2	2
• MANIGLIA - HANDLE	2	2	2	2
• COLONNA DI SCARICO - DRAIN COLUMN	●	●	●	●
• SENSORE DI LIVELLO - LEVEL SENSOR	—	●	●	●
• SIFONE SCARICO VASCA - PLASTIC SIPHON	●	●	●	●
• MASSIMO CONTENUTO ACQUA - MAX WATER CAPACITY	480 LT.	480 LT.	480 LT.	480 LT.

\* Disponibile su richiesta anche bianco/oro/argento / Available on request also in white/gold/silver

**LEGENDA - LEGEND**

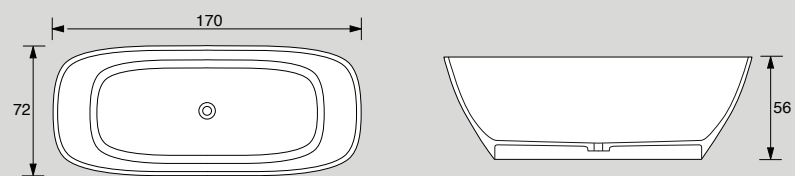
- Di serie - Of series
- Non disponibile - Not available

MODELLO MODEL	ARTICOLO ARTICLE	DESCRIZIONE DESCRIPTION	
<b>VASCA CON TELAIO - BATHTUB WITH FRAME</b>			
VTL	V1691	SENZA IDROMASSAGGIO WITHOUT WHIRLPOOL	2.800
<b>VASCA CON IDROMASSAGGIO - BATHTUB WITH WHIRLPOOL</b>			
STD	STANDARD DIGITAL	V1697 IDROMASSAGGIO CON AVVIAMENTO DIGITALE WHIRLPOOL WITH DIGITAL START	5.100
STX	STANDARD EXTRA	V169B IDROMASSAGGIO CON IMPIANTO DIGITALE E DISINFEZIONE WHIRLPOOL WITH DIGITAL SYSTEM AND DISINFECTION	5.700
STA	STANDARD AIRPOOL	V169C AIRPOOL CON IMPIANTO DIGITALE AIRPOOL WITH DIGITAL SYSTEM	5.800
AWA	DIGITAL WHIRLPOOL AIRPOOL	V169N IDROMASSAGGIO E AIRPOOL CON IMPIANTO DIGITALE E DISINFEZIONE WHIRLPOOL AND AIRPOOL WITH DIGITAL SYSTEM AND DISINFECTION	7.200
ATC	TOTAL CONTROL	V169Q IDROMASSAGGIO E AIRPOOL CON IMPIANTO DIGITALE, DISINFEZIONE E TELECOMANDO WHIRLPOOL AND AIRPOOL WITH DIGITAL SYSTEM, DISINFECTION AND REMOTE CONTROL	7.800

	OPTIONAL VASCA BATHTUB OPTIONALS	STD	STX	STA	AWA-ATC
DISIN	IMPIANTO DI DISINFEZIONE - DISINFECTION SYSTEM	350	●	—	●
STATA	STABILIZZATORE TEMPERATURA ACQUA - WATER TEMPERATURE STABILIZER	550	550	550	550
CROMO	CROMOTERAPIA - CHROMOTHERAPY	700	700	700	700
FARET	FARO SUBACQUEO - UNDERWATER LAMP	350	●	●	●
AUD	SISTEMA AUDIO CON RICEVITORE BLUETOOTH - AUDIO DEVICE WITH BLUETOOTH SYSTEM RECEIVER	600	600	600	600
BORDO	KIT PROFILO BORDO VASCA - BATHTUB EDGE SKIRTING KIT	50	50	50	50
FINOR	SUPPLEMENTO PER FINITURE ORO - SURCHARGE FOR GOLDEN FINISH	450	450	450	450
SOL	SOLLEVATORE PNEUMATICO PER VASCA INCASSO - PNEUMATICLIFT FOR BUILT-IN BATHTUB	1.800	1.800	1.800	1.800
3IV.ATC.XXX	TELECOMANDO (solo per impianto AWA) - REMOTE CONTROL (only for AWA)	—	—	—	1.000

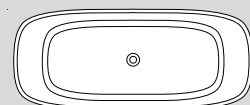
**PANNELLI PER VASCA - PANELS FOR BATHTUB**

	V169F	PANNELLO FRONTALE FRONTAL PANEL	450
	V169L D/S	PANNELLO LATERALE DESTRO O SINISTRO RIGHT OR LEFT SIDE PANEL	350



Scheda tecnica disponibile sul sito [www.gruppotres.it](http://www.gruppotres.it)  
 Technical drawing available on [www.gruppotres.it](http://www.gruppotres.it)

#### INSTALLAZIONE / INSTALLATION



**CENTRO STANZA - FREESTANDING**

#### DOTAZIONI VASCA BATHTUB SUPPLY

- PILETTA DI SCARICO - DRAIN-HOLE
- MASSIMO CONTENUTO ACQUA - MAX WATER CAPACITY

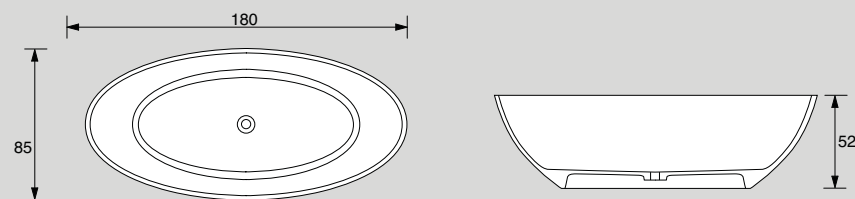
●

310 LT.

#### LEGENDA - LEGEND

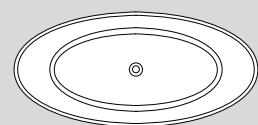
- Di serie - Of series

MODELLO MODEL	ARTICOLO ARTICLE	DESCRIZIONE DESCRIPTION	
	<b>V297BL</b>	<b>VASCA IN SOLID SURFACE BIANCO LUCIDO</b> BATHTUB IN SOLID SURFACE SHINING WHITE	<b>2.800</b>
	<b>V297BO</b>	<b>VASCA IN SOLID SURFACE BIANCO OPACO</b> BATHTUB IN SOLID SURFACE SHINING MATT	<b>2.900</b>



Scheda tecnica disponibile sul sito [www.gruppotres.it](http://www.gruppotres.it)  
 Technical drawing available on [www.gruppotres.it](http://www.gruppotres.it)

## INSTALLAZIONE / INSTALLATION



**CENTRO STANZA - FREESTANDING**

## DOTAZIONI VASCA BATHTUB SUPPLY

- **PILETTA DI SCARICO - DRAIN-HOLE**
- **MASSIMO CONTENUTO ACQUA - MAX WATER CAPACITY**

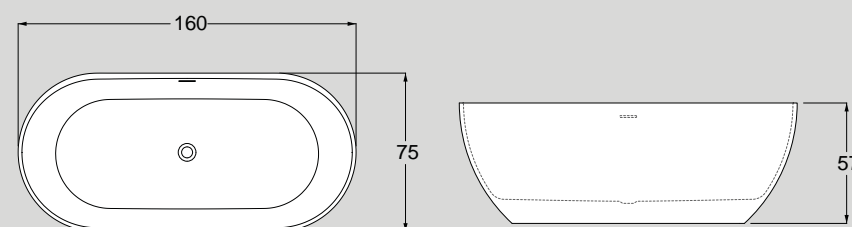
●

**310 LT.**

**LEGENDA - LEGEND**  
**Di serie - Of series**

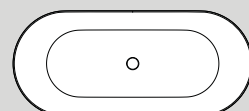
MODELLO MODEL	ARTICOLO ARTICLE	DESCRIZIONE DESCRIPTION	
	<b>V308BL</b>	<b>VASCA IN SOLID SURFACE BIANCO LUCIDO</b> BATHTUB IN SOLID SURFACE SHINING WHITE	<b>3.100</b>
	<b>V308BO</b>	<b>VASCA IN SOLID SURFACE BIANCO OPACO</b> BATHTUB IN SOLID SURFACE SHINING MATT	<b>3.200</b>





Scheda tecnica disponibile sul sito [www.gruppotes.it](http://www.gruppotes.it)  
 Technical drawing available on [www.gruppotes.it](http://www.gruppotes.it)

#### INSTALLAZIONE / INSTALLATION



**CENTRO STANZA - FREESTANDING**

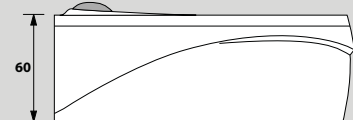

#### DOTAZIONI VASCA BATHTUB SUPPLY

- PILETTA DI SCARICO - DRAIN-HOLE
- MASSIMO CONTENUTO ACQUA - MAX WATER CAPACITY

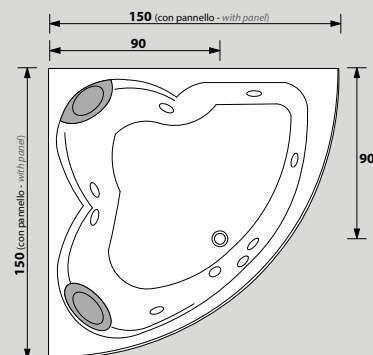
●  
290 LT.

LEGENDA - LEGEND  
 Di serie - Of series

MODELLO MODEL	ARTICOLO ARTICLE	DESCRIZIONE DESCRIPTION	
	<b>V446BL</b>	<b>VASCA IN SOLID SURFACE BIANCO LUCIDO</b> BATHTUB IN SOLID SURFACE SHINING WHITE	<b>3.000</b>
	<b>V446BO</b>	<b>VASCA IN SOLID SURFACE BIANCO OPACO</b> BATHTUB IN SOLID SURFACE SHINING MATT	<b>3.100</b>



Scheda tecnica disponibile sul sito [www.gruppores.it](http://www.gruppores.it)  
Technical drawing available on [www.gruppores.it](http://www.gruppores.it)



## INSTALLAZIONE / INSTALLATION



ANGOLARE - TO ANGLE

## DOTAZIONI VASCA BATHTUB SUPPLY


	VIN-VTL	STD-STX	STA	AWA-ATC
• JET IDROMASSAGGIO - WHIRLPOOL JET	—	7	—	7
• JET AIRPOOL - AIRPOOL JET	—	—	16	16
• COLONNA DI SCARICO - DRAIN COLUMN	●	●	●	●
• CUSCINO POGGIATESTA - HEADREST	2	2	2	2
• SENSORE DI LIVELLO - LEVEL SENSOR	—	●	●	●
• MASSIMO CONTENUTO ACQUA - MAX WATER CAPACITY	260 LT.	260 LT.	260 LT.	260 LT.

### LEGENDA - LEGEND

- Di serie - Of series
- Non disponibile - Not available

MODELLO MODEL	ARTICOLO ARTICLE	DESCRIZIONE DESCRIPTION		
<b>VASCA INCASSO - BUILT-IN BATHTUB</b>				
VIN	V7240	INCASSO BUILT-IN	900	
<b>VASCA CON TELAIO - BATHTUB WITH FRAME</b>				
VTL	V7241	SENZA IDROMASSAGGIO WITHOUT WHIRLPOOL	1.500	
<b>VASCA CON IDROMASSAGGIO - BATHTUB WITH WHIRLPOOL</b>				
STD	STANDARD DIGITALE	V7247	IDROMASSAGGIO CON AVVIAMENTO DIGITALE WHIRLPOOL WITH DIGITAL START	2.900
STX	STANDARD EXTRA	V724B	IDROMASSAGGIO CON IMPIANTO DIGITALE E DISINFEZIONE WHIRLPOOL WITH DIGITAL SYSTEM AND DISINFECTION	3.600
STA	STANDARD AIRPOOL	V724C	AIRPOOL CON IMPIANTO DIGITALE AIRPOOL WITH DIGITAL SYSTEM	3.700
AWA	DIGITAL WHIRLPOOL AIRPOOL	V724N	IDROMASSAGGIO E AIRPOOL CON IMPIANTO DIGITALE E DISINFEZIONE WHIRLPOOL AND AIRPOOL WITH DIGITAL SYSTEM AND DISINFECTION	5.000
ATC	TOTAL CONTROL	V724Q	IDROMASSAGGIO E AIRPOOL CON IMPIANTO DIGITALE, DISINFEZIONE E TELECOMANDO WHIRLPOOL AND AIRPOOL WITH DIGITAL SYSTEM, DISINFECTION AND REMOTE CONTROL	5.600

## PANNELLI PER VASCA - PANELS FOR BATHTUB

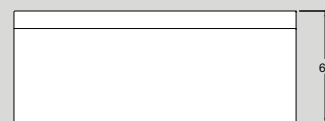
	V724F	PANNELLO FRONTALE FRONTAL PANEL	300
--	-------	------------------------------------	-----

	OPTIONAL VASCA BATHTUB OPTIONALS	STD	STX	STA	AWA-ATC
DISIN	IMPIANTO DI DISINFEZIONE - DISINFECTION SYSTEM	350	●	—	●
STATA	STABILIZZATORE TEMPERATURA ACQUA - WATER TEMPERATURE STABILIZER	550	550	550	550
CROMO	CROMOTERAPIA - CHROMOTHERAPY	700	700	700	700
FARET	FARO SUBACQUEO - UNDERWATER LAMP	350	●	●	●
AUD	SISTEMA AUDIO CON RICEVITORE BLUETOOTH - AUDIO DEVICE WITH BLUETOOTH SYSTEM RECEIVER	600	600	600	600
BORDO	KIT PROFILO BORDO VASCA - BATHTUB EDGE SKIRTING KIT	50	50	50	50
FINOR	SUPPLEMENTO PER FINITURE ORO - SURCHARGE FOR GOLDEN FINISH	300	300	300	300
3IV.ATC.XXX	TELECOMANDO (solo per impianto AWA) - REMOTE CONTROL (only for AWA)	—	—	—	1.000

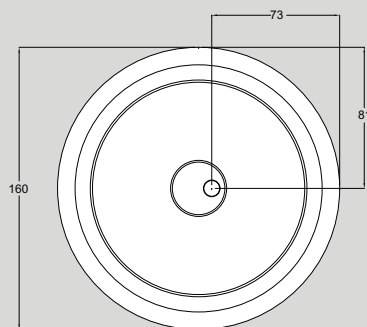
	RUBINETTERIA TAPS	CROMO CHROME	ORO GOLD
MIX	MISCELATORE MONOCOMANDO CON DEVIATORE E DOCCETTA SINGLE-LEVER MIXER WITH DIVERTER AND HAND-SHOWER	400	650
MLQ	MISCELATORE MONOCOMANDO QUADRATO CON DEVIATORE E DOCCETTA SQUARED SINGLE-LEVER MIXER WITH DIVERTER AND HAND-SHOWER	500	800
LINE	RUBINETTERIA ACQUA CALDA ACQUA FREDDA CON DEVIATORE E DOCCETTA SEMI-INCASSO HOT/COLD WATER TAPS WITH DIVERTER AND SEMI-BUILT IN HAND SHOWER	1.000	—
RUE	RUBINETTERIA ELETTRONICA CON DEVIATORE E DOCCETTA SEMI-INCASSO ELECTRONIC WATER TAPS WITH DIVERTER AND SEMI-BUILT IN HAND SHOWER	1.500	—
BVP	BOCCA A VELA PICCOLA SMALL SAIL-SHAPED	200	—
BIG	BOCCA A VELA GRANDE AD INCASSO BUILT-IN LARGE SAIL-SHAPED	130	—
COE	SUPPLEMENTO PER COLONNA DI SCARICO CON EROGAZIONE SURCHARGE POP UP & OVERFLOW WITH WATER OUTLET SPOUT	80	100
SIF	SIFONE SCARICO VASCA PLASTIC SIPHON	40	
FOR	SUPPLEMENTO PER FORATURA RUBINETTERIA DIVERSA DA QUELLE PRESENTI SUL NOSTRO LISTINO SURCHARGE FOR TAPS DRILLING IF TAPS ARE NOT OUR MODELS	300	

# Dream 160

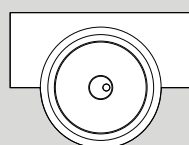
(GHOST®) ø160 x 66h



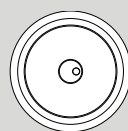
Scheda tecnica disponibile sul sito [www.gruppotres.it](http://www.gruppotres.it)  
Technical drawing available on [www.gruppotres.it](http://www.gruppotres.it)



## INSTALLAZIONE / INSTALLATION



SEMI INCASSO / SEMI BUILT-IN



CENTROSTANZA / FREESTANDING

MODELLO MODEL	ARTICOLO ARTICLE	DESCRIZIONE DESCRIPTION	
<b>VASCA CON TELAIO - BATHTUB WITH FRAME</b>			
VTL	V8361	SENZA IDROMASSAGGIO WITHOUT WHIRLPOOL	4.600
<b>VASCA CON IDROMASSAGGIO GHOST - BATHTUB WITH GHOST WHIRLPOOL</b>			
AWC DIGITAL WHIRLPOOL CONTROL	V836F	IDROMASSAGGIO CON IMPIANTO DIGITALE E DISINFEZIONE WHIRLPOOL WITH DIGITAL SYSTEM AND DISINFECTION	6.300
ATC TOTAL CONTROL	V836Q	IDROMASSAGGIO CON IMPIANTO DIGITALE, DISINFEZIONE E TELECOMANDO WHIRLPOOL WITH DIGITAL SYSTEM, DISINFECTION AND REMOTE CONTROL	6.800

PANNELLI PER VASCA - PANELS FOR BATHTUB			
	V836FX	PANNELLO PER INSTALLAZIONE SEMI INCASSO PANEL FOR SEMI BUILT-IN INSTALLATION	350
	V836FX 2	PANNELLI PER INSTALLAZIONE CENTRO STANZA PANELS FOR FREESTANDING INSTALLATION	700

# Dream 160

## DOTAZIONI VASCA BATHTUB SUPPLY

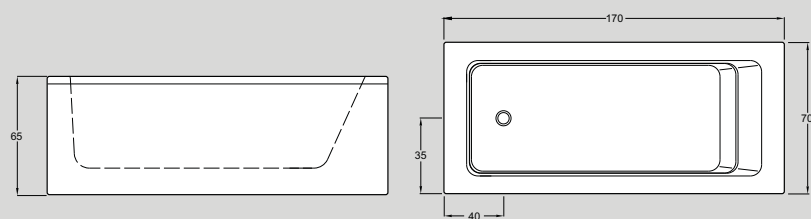
	VTL	AWC	ATC
• JET IDROMASSAGGIO - WHIRLPOOL JET	—	18	18
• COLONNA DI SCARICO - DRAIN COLUMN	●	●	●
• SENSORE DI LIVELLO - LEVEL SENSOR	—	●	●
• IMPIANTO DI DISINFEZIONE - DISINFECTION SYSTEM	—	●	●
• MASSIMO CONTENUTO ACQUA - MAX WATER CAPACITY	300 LT.	300 LT.	300 LT.

### LEGENDA - LEGEND

- Di serie - Of series
- Non disponibile - Not available

	OPTIONAL VASCA BATHTUB OPTIONALS	VTL	AWC	ATC
STATA	STABILIZZATORE TEMPERATURA ACQUA - WATER TEMPERATURE STABILIZER	—	550	550
CROLED	CROMOTERAPIA CON LED SINGOLI PERIMETRALI - CHROMOTHERAPY WITH SINGLE PERIMETER LEDS	1.500	1.500	1.500
AUD	SISTEMA AUDIO CON RICEVITORE BLUETOOTH - AUDIO DEVICE WITH BLUETOOTH SYSTEM RECEIVER	600	600	600
SOL	SOLLEVATORE PNEUMATICO PER VASCA INCASSO - PNEUMATICLIFT FOR BUILT-IN BATHTUB	1.800	1.800	1.800

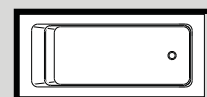
	RUBINETTERIA TAPS		CROMO CHROME
MIX	MISCELATORE MONOCOMANDO CON DEVIATORE E DOCCETTA SINGLE-LEVER MIXER WITH DIVERTER AND HAND-SHOWER		400
RUE	RUBINETTERIA ELETTRONICA CON DEVIATORE E DOCCETTA SEMI-INCASSO ELECTRONIC WATER TAPS WITH DIVERTER AND SEMI-BUILT IN HAND SHOWER		1.500
ERO	RIEMPIMENTO VASCA A SCOMPARSA HIDDEN FILLING		300
SIF	SIFONE SCARICO VASCA PLASTIC SIPHON	40	




Scheda tecnica disponibile sul sito [www.gruppotres.it](http://www.gruppotres.it)  
Technical drawing available on [www.gruppotres.it](http://www.gruppotres.it)

## INSTALLAZIONE / INSTALLATION

DISPONIBILE ANCHE NELLE VERSIONI: 3 - 4 - 5 - 6 - 7 - 8 (RIFERIMENTO PAG 2)  
AVAILABLE ALSO IN VERSIONS: 3 - 4 - 5 - 6 - 7 - 8 (REF. PAGE 2)



1(SX)



2(DX)

MODELLO MODEL	ARTICOLO ARTICLE	DESCRIZIONE DESCRIPTION	
<b>VASCA CON TELAIO - BATHTUB WITH FRAME</b>			
VTL	V8371	SENZA IDROMASSAGGIO WITHOUT WHIRLPOOL	2.300
<b>VASCA CON IDROMASSAGGIO GHOST - BATHTUB WITH GHOST WHIRLPOOL</b>			
AWC DIGITAL WHIRLPOOL CONTROL	V837F	IDROMASSAGGIO CON IMPIANTO DIGITALE E DISINFEZIONE WHIRLPOOL WITH DIGITAL SYSTEM AND DISINFECTION	3.900
ATC TOTAL CONTROL	V837Q	IDROMASSAGGIO CON IMPIANTO DIGITALE, DISINFEZIONE E TELECOMANDO WHIRLPOOL WITH DIGITAL SYSTEM, DISINFECTION AND REMOTE CONTROL	4.400

<b>PANNELLI PER VASCA - PANELS FOR BATHTUB</b>			
	V077F	PANNELLO FRONTALE FRONTAL PANEL	250
	V077L D/S	PANNELLO LATERALE DESTRO O SINISTRO RIGHT OR LEFT SIDE PANEL	210

## DOTAZIONI VASCA BATHTUB SUPPLY

	VTL	AWC	ATC
• JET IDROMASSAGGIO - WHIRLPOOL JET	—	12	12
• CUSCINO POGGIATESTA MORBIDO NERO - SOFT PILLOW HEADREST BLACK	●	●	●
• COLONNA DI SCARICO - DRAIN COLUMN	●	●	●
• SENSORE DI LIVELLO - LEVEL SENSOR	—	●	●
• IMPIANTO DI DISINFEZIONE - DISINFECTION SYSTEM	—	●	●
• MASSIMO CONTENUTO ACQUA - MAX WATER CAPACITY	200 LT.	200 LT.	200 LT.

### LEGENDA - LEGEND

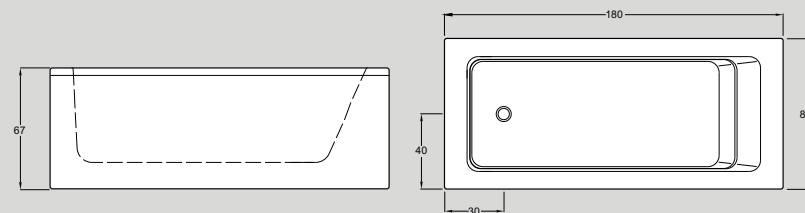
● Di serie - Of series  
— Non disponibile - Not available

	OPTIONAL VASCA BATHTUB OPTIONALS	VTL	AWC	ATC
STATA	STABILIZZATORE TEMPERATURA ACQUA - WATER TEMPERATURE STABILIZER	—	550	550
CROLED	CROMOTERAPIA CON LED SINGOLI PERIMETRALI - CHROMOTHERAPY WITH SINGLE PERIMETER LEDS	1.500	1.500	1.500
AUD	SISTEMA AUDIO CON RICEVITORE BLUETOOTH - AUDIO DEVICE WITH BLUETOOTH SYSTEM RECEIVER	600	600	600
BORDO	KIT PROFILO BORDO VASCA - BATHTUB EDGE SKIRTING KIT	50	50	50

	RUBINETTERIA TAPS		CROMO CHROME
LINE	RUBINETTERIA ACQUA CALDA ACQUA FREDDA CON DEVIATORE E DOCGETTA SEMI-INCASSO HOT/COLD WATER TAPS WITH DIVERTER AND SEMI-BUILT IN HAND SHOWER		1.000
RUE	RUBINETTERIA ELETTRONICA CON DEVIATORE E DOCGETTA SEMI-INCASSO ELECTRONIC WATER TAPS WITH DIVERTER AND SEMI-BUILT IN HAND SHOWER		1.500
ERO	RIEMPIMENTO VASCA A SCOMPARSA HIDDEN FILLING		300
MLQ	MISCELATORE MONOCOMANDO QUADRATO CON DEVIATORE E DOCGETTA SQUARED SINGLE-LEVER MIXER WITH DIVERTER AND HAND-SHOWER		500
SIF	SIFONE SCARICO VASCA PLASTIC SIPHON	40	

# Dream 180

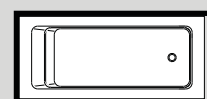
180 x 80 x 67h  
(GHOST®)




Scheda tecnica disponibile sul sito [www.gruppotres.it](http://www.gruppotres.it)  
Technical drawing available on [www.gruppotres.it](http://www.gruppotres.it)

## INSTALLAZIONE / INSTALLATION

DISPONIBILE ANCHE NELLE VERSIONI: 3 - 4 - 5 - 6 - 7 - 8 (RIFERIMENTO PAG 2)  
AVAILABLE ALSO IN VERSIONS: 3 - 4 - 5 - 6 - 7 - 8 (REF. PAGE 2)



1(SX)



2(DX)

MODELLO MODEL	ARTICOLO ARTICLE	DESCRIZIONE DESCRIPTION	
<b>VASCA CON TELAIO - BATHTUB WITH FRAME</b>			
VTL	V8381	SENZA IDROMASSAGGIO WITHOUT WHIRLPOOL	2.500
<b>VASCA CON IDROMASSAGGIO GHOST - BATHTUB WITH GHOST WHIRLPOOL</b>			
AWC DIGITAL WHIRLPOOL CONTROL	V838F	IDROMASSAGGIO CON IMPIANTO DIGITALE E DISINFEZIONE WHIRLPOOL WITH DIGITAL SYSTEM AND DISINFECTION	4.100
ATC TOTAL CONTROL	V838Q	IDROMASSAGGIO CON IMPIANTO DIGITALE, DISINFEZIONE E TELECOMANDO WHIRLPOOL WITH DIGITAL SYSTEM, DISINFECTION AND REMOTE CONTROL	4.600

<b>PANNELLI PER VASCA - PANELS FOR BATHTUB</b>			
	V078F	PANNELLO FRONTALE FRONTAL PANEL	250
	V078L D/S	PANNELLO LATERALE DESTRO O SINISTRO RIGHT OR LEFT SIDE PANEL	210

# Dream 180

## DOTAZIONI VASCA BATHTUB SUPPLY

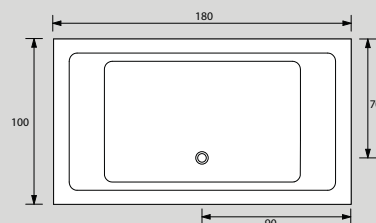
	VTL	AWC	ATC
• JET IDROMASSAGGIO - WHIRLPOOL JET	—	12	12
• CUSCINO POGGIATESTA MORBIDO NERO - SOFT PILLOW HEADREST BLACK	●	●	●
• COLONNA DI SCARICO - DRAIN COLUMN	●	●	●
• SENSORE DI LIVELLO - LEVEL SENSOR	—	●	●
• IMPIANTO DI DISINFEZIONE - DISINFECTION SYSTEM	—	●	●
• MASSIMO CONTENUTO ACQUA - MAX WATER CAPACITY	250 LT.	250 LT.	250 LT.

### LEGENDA - LEGEND

● Di serie - Of series  
— Non disponibile - Not available

	OPTIONAL VASCA BATHTUB OPTIONALS	VTL	AWC	ATC
STATA	STABILIZZATORE TEMPERATURA ACQUA - WATER TEMPERATURE STABILIZER	—	550	550
CROLED	CROMOTERAPIA CON LED SINGOLI PERIMETRALI - CHROMOTHERAPY WITH SINGLE PERIMETER LEDS	1.500	1.500	1.500
AUD	SISTEMA AUDIO CON RICEVITORE BLUETOOTH - AUDIO DEVICE WITH BLUETOOTH SYSTEM RECEIVER	600	600	600
BORDO	KIT PROFILO BORDO VASCA - BATHTUB EDGE SKIRTING KIT	50	50	50

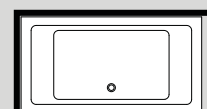
	RUBINETTERIA TAPS		CROMO CHROME
LINE	RUBINETTERIA ACQUA CALDA ACQUA FREDDA CON DEVIATORE E DOCGETTA SEMI-INCASSO HOT/COLD WATER TAPS WITH DIVERTER AND SEMI-BUILT IN HAND SHOWER		1.000
RUE	RUBINETTERIA ELETTRONICA CON DEVIATORE E DOCGETTA SEMI-INCASSO ELECTRONIC WATER TAPS WITH DIVERTER AND SEMI-BUILT IN HAND SHOWER		1.500
ERO	RIEMPIMENTO VASCA A SCOMPARSA HIDDEN FILLING		300
MLQ	MISCELATORE MONOCOMANDO QUADRATO CON DEVIATORE E DOCGETTA SQUARED SINGLE-LEVER MIXER WITH DIVERTER AND HAND-SHOWER		500
SIF	SIFONE SCARICO VASCA PLASTIC SIPHON	40	



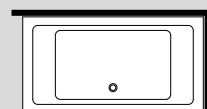
Scheda tecnica disponibile sul sito [www.gruppotres.it](http://www.gruppotres.it)  
Technical drawing available on [www.gruppotres.it](http://www.gruppotres.it)

## INSTALLAZIONE / INSTALLATION

DISPONIBILE ANCHE NELLE VERSIONI: 5 - 6 - 7 - 8 (RIFERIMENTO PAG 2)  
AVAILABLE ALSO IN VERSIONS: 5 - 6 - 7 - 8 (REF. PAGE 2)



1(SX)



2(DX)

MODELLO MODEL	ARTICOLO ARTICLE	DESCRIZIONE DESCRIPTION	
<b>VASCA CON TELAIO - BATHTUB WITH FRAME</b>			
VTL	V8311	SENZA IDROMASSAGGIO WITHOUT WHIRLPOOL	2.700
<b>VASCA CON IDROMASSAGGIO GHOST - BATHTUB WITH GHOST WHIRLPOOL</b>			
AWC DIGITAL WHIRLPOOL CONTROL	V831F	IDROMASSAGGIO CON IMPIANTO DIGITALE E DISINFEZIONE WHIRLPOOL WITH DIGITAL SYSTEM AND DISINFECTION	4.300
ATC TOTAL CONTROL	V831Q	IDROMASSAGGIO CON IMPIANTO DIGITALE, DISINFEZIONE E TELECOMANDO WHIRLPOOL WITH DIGITAL SYSTEM, DISINFECTION AND REMOTE CONTROL	4.900

<b>PANNELLI PER VASCA - PANELS FOR BATHTUB</b>			
	V078F	PANNELLO FRONTALE FRONTAL PANEL	250
	V071L D/S	PANNELLO LATERALE DESTRO O SINISTRO RIGHT OR LEFT SIDE PANEL	230

## DOTAZIONI VASCA BATHTUB SUPPLY

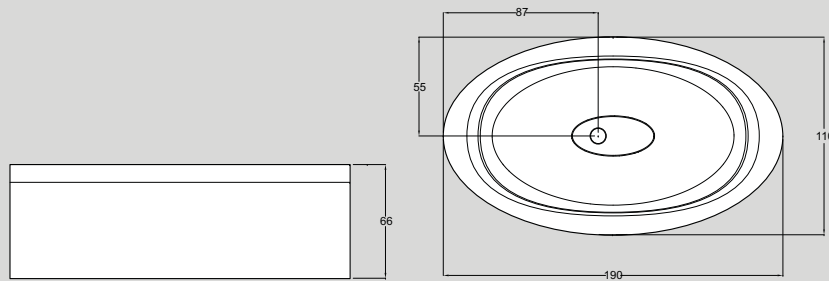
	VTL	AWC	ATC
• JET IDROMASSAGGIO - WHIRLPOOL JET	—	18	18
• CUSCINO POGGIATESTA MORBIDO NERO - SOFT PILLOW HEADREST BLACK	1	1	1
• COLONNA DI SCARICO - DRAIN COLUMN	●	●	●
• SENSORE DI LIVELLO - LEVEL SENSOR	—	●	●
• IMPIANTO DI DISINFEZIONE - DISINFECTION SYSTEM	—	●	●
• MASSIMO CONTENUTO ACQUA - MAX WATER CAPACITY	270 LT.	270 LT.	270 LT.

### LEGENDA - LEGEND

● Di serie - Of series  
— Non disponibile - Not available

	OPTIONAL VASCA BATHTUB OPTIONALS	VTL	AWC	ATC
STATA	STABILIZZATORE TEMPERATURA ACQUA - WATER TEMPERATURE STABILIZER	—	550	550
CROLED	CROMOTERAPIA CON LED SINGOLI PERIMETRALI - CHROMOTHERAPY WITH SINGLE PERIMETER LEDS	1.500	1.500	1.500
AUD	SISTEMA AUDIO CON RICEVITORE BLUETOOTH - AUDIO DEVICE WITH BLUETOOTH SYSTEM RECEIVER	600	600	600
BORDO	KIT PROFILO BORDO VASCA - BATHTUB EDGE SKIRTING KIT	50	50	50
8310	CUSCINO POGGIATESTA AGGIUNTIVO (NERO) - ADDITIONAL PILLOW (BLACK)	150	150	150

	RUBINETTERIA TAPS		CROMO CHROME
LINE	RUBINETTERIA ACQUA CALDA ACQUA FREDDA CON DEVIATORE E DOCGETTA SEMI-INCASSO HOT/COLD WATER TAPS WITH DIVERTER AND SEMI-BUILT IN HAND SHOWER		1.000
RUE	RUBINETTERIA ELETTRONICA CON DEVIATORE E DOCGETTA SEMI-INCASSO ELECTRONIC WATER TAPS WITH DIVERTER AND SEMI-BUILT IN HAND SHOWER		1.500
ERO	RIEMPIMENTO VASCA A SCOMPARSA HIDDEN FILLING		300
MLQ	MISCELATORE MONOCOMANDO QUADRATO CON DEVIATORE E DOCGETTA SQUARED SINGLE-LEVER MIXER WITH DIVERTER AND HAND-SHOWER		500
SIF	SIFONE SCARICO VASCA PLASTIC SIPHON	40	



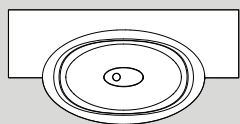
Scheda tecnica disponibile sul sito [www.gruppotres.it](http://www.gruppotres.it)  
Technical drawing available on [www.gruppotres.it](http://www.gruppotres.it)

**DOTAZIONI VASCA**  
BATHTUB SUPPLY

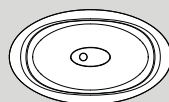
	VTL	AWC	ATC
• JET IDROMASSAGGIO - WHIRLPOOL JET	—	18	18
• COLONNA DI SCARICO - DRAIN COLUMN	●	●	●
• SENSORE DI LIVELLO - LEVEL SENSOR	—	●	●
• IMPIANTO DI DISINFEZIONE - DISINFECTION SYSTEM	—	●	●
• MASSIMO CONTENUTO ACQUA - MAX WATER CAPACITY	280 LT.	280 LT.	280 LT.

LEGENDA - LEGEND  
● Di serie - Of series  
— Non disponibile - Not available

**INSTALLAZIONE / INSTALLATION**



SEMI INCASSO / SEMI BUILT-IN



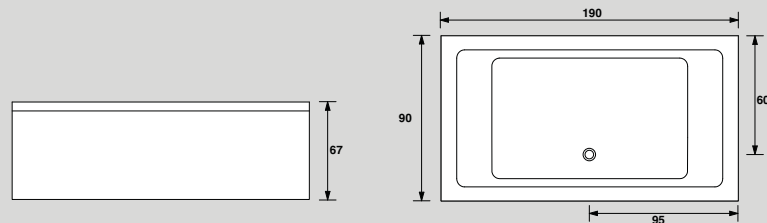
CENTROSTANZA / FREESTANDING

MODELLO MODEL	ARTICOLO ARTICLE	DESCRIZIONE DESCRIPTION	
<b>VASCA CON TELAIO - BATHTUB WITH FRAME</b>			
VTL	V8391	SENZA IDROMASSAGGIO WITHOUT WHIRLPOOL	4.600
<b>VASCA CON IDROMASSAGGIO GHOST - BATHTUB WITH GHOST WHIRLPOOL</b>			
AWC DIGITAL WHIRLPOOL CONTROL	V839F	IDROMASSAGGIO CON IMPIANTO DIGITALE E DISINFEZIONE WHIRLPOOL WITH DIGITAL SYSTEM AND DISINFECTION	6.300
ATC TOTAL CONTROL	V839Q	IDROMASSAGGIO CON IMPIANTO DIGITALE, DISINFEZIONE E TELECOMANDO WHIRLPOOL WITH DIGITAL SYSTEM, DISINFECTION AND REMOTE CONTROL	6.800

	OPTIONAL VASCA BATHTUB OPTIONALS	VTL	AWC	ATC
STATA	STABILIZZATORE TEMPERATURA ACQUA - WATER TEMPERATURE STABILIZER	—	550	550
CROLED	CROMOTERAPIA CON LED SINGOLI PERIMETRALI - CHROMOTHERAPY WITH SINGLE PERIMETER LEDS	1.500	1.500	1.500
AUD	SISTEMA AUDIO CON RICEVITORE BLUETOOTH - AUDIO DEVICE WITH BLUETOOTH SYSTEM RECEIVER	600	600	600
SOL	SOLLEVATORE PNEUMATICO PER VASCA INCASSO - PNEUMATICLIFT FOR BUILT-IN BATHTUB	1.800	1.800	1.800

<b>PANNELLI PER VASCA - PANELS FOR BATHTUB</b>			
	V839FX	PANNELLO PER INSTALLAZIONE SEMI INCASSO PANEL FOR SEMI BUILT-IN INSTALLATION	350
	V839FX 2	PANNELLI PER INSTALLAZIONE CENTRO STANZA PANELS FOR FREESTANDING INSTALLATION	700

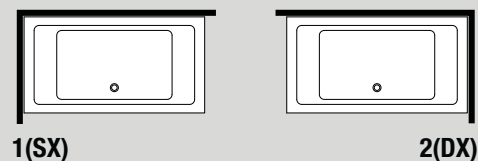
	RUBINETTERIA TAPS		CROMO CHROME
MIX	MISCELATORE MONOCOMANDO CON DEVIATORE E DOCCETTA SINGLE-LEVER MIXER WITH DIVERTER AND HAND-SHOWER		400
RUE	RUBINETTERIA ELETTRONICA CON DEVIATORE E DOCCETTA SEMI-INCASSO ELECTRONIC WATER TAPS WITH DIVERTER AND SEMI-BUILT IN HAND SHOWER		1.500
ERO	RIEMPIMENTO VASCA A SCOMPARSA HIDDEN FILLING		300
SIF	SIFONE SCARICO VASCA PLASTIC SIPHON	40	



Scheda tecnica disponibile sul sito [www.gruppotres.it](http://www.gruppotres.it)  
Technical drawing available on [www.gruppotres.it](http://www.gruppotres.it)

**INSTALLAZIONE / INSTALLATION**

DISPONIBILE ANCHE NELLE VERSIONI: 5 - 6 - 7 - 8 (RIFERIMENTO PAG 2)  
AVAILABLE ALSO IN VERSIONS: 5 - 6 - 7 - 8 (REF. PAGE 2)



**DOTAZIONI VASCA**  
BATHTUB SUPPLY

	VTL	AWC	ATC
• JET IDROMASSAGGIO - WHIRLPOOL JET	—	18	18
• CUSCINO POGGIATESTA MORBIDO NERO - SOFT BLACK PILLOW HEADREST	1	1	1
• COLONNA DI SCARICO - DRAIN COLUMN	●	●	●
• SENSORE DI LIVELLO - LEVEL SENSOR	—	●	●
• IMPIANTO DI DISINFEZIONE - DISINFECTION SYSTEM	—	●	●
• MASSIMO CONTENUTO ACQUA - MAX WATER CAPACITY	270 LT.	270 LT.	270 LT.

LEGENDA - LEGEND  
● Di serie - Of series  
— Non disponibile - Not available

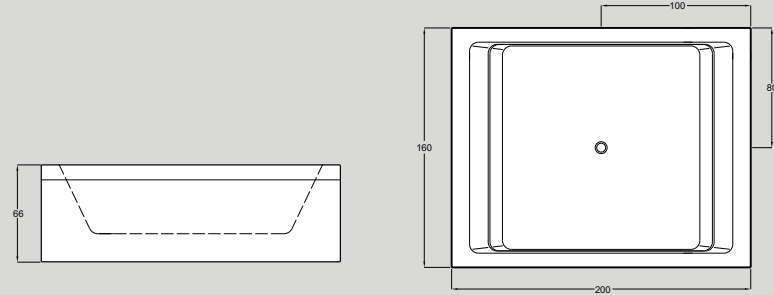
MODELLO MODEL	ARTICOLO ARTICLE	DESCRIZIONE DESCRIPTION	
<b>VASCA CON TELAIO - BATHTUB WITH FRAME</b>			
VTL	V8301	SENZA IDROMASSAGGIO WITHOUT WHIRLPOOL	2.700
<b>VASCA CON IDROMASSAGGIO GHOST - BATHTUB WITH GHOST WHIRLPOOL</b>			
AWC DIGITAL WHIRLPOOL CONTROL	V830F	IDROMASSAGGIO CON IMPIANTO DIGITALE E DISINFEZIONE WHIRLPOOL WITH DIGITAL SYSTEM AND DISINFECTION	4.300
ATC TOTAL CONTROL	V830Q	IDROMASSAGGIO CON IMPIANTO DIGITALE, DISINFEZIONE E TELECOMANDO WHIRLPOOL WITH DIGITAL SYSTEM, DISINFECTION AND REMOTE CONTROL	4.900

	OPTIONAL VASCA BATHTUB OPTIONALS	VTL	AWC	ATC
STATA	STABILIZZATORE TEMPERATURA ACQUA - WATER TEMPERATURE STABILIZER	—	550	550
CROLED	CROMOTERAPIA CON LED SINGOLI PERIMETRALI - CHROMOTHERAPY WITH SINGLE PERIMETER LEDS	1.500	1.500	1.500
AUD	SISTEMA AUDIO CON RICEVITORE BLUETOOTH - AUDIO DEVICE WITH BLUETOOTH SYSTEM RECEIVER	600	600	600
BORDO	KIT PROFILO BORDO VASCA - BATHTUB EDGE SKIRTING KIT	50	50	50
8310	CUSCINO POGGIATESTA AGGIUNTIVO (NERO) - ADDITIONAL PILLOW (BLACK)	150	150	150

<b>PANNELLI PER VASCA - PANELS FOR BATHTUB</b>			
	V073F	PANNELLO FRONTALE FRONTAL PANEL	250
	V073L D/S	PANNELLO LATERALE DESTRO O SINISTRO RIGHT OR LEFT SIDE PANEL	230

	RUBINETTERIA TAPS		CROMO CHROME
LINE	RUBINETTERIA ACQUA CALDA ACQUA FREDDA CON DEVIATORE E DOCCHETTA SEMI-INCASSO HOT/COLD WATER TAPS WITH DIVERTER AND SEMI-BUILT IN HAND SHOWER		1.000
RUE	RUBINETTERIA ELETTRONICA CON DEVIATORE E DOCCHETTA SEMI-INCASSO ELECTRONIC WATER TAPS WITH DIVERTER AND SEMI-BUILT IN HAND SHOWER		1.500
ERO	RIEMPIMENTO VASCA A SCOMPARSA HIDDEN FILLING		300
MLQ	MISCELATORE MONOCOMANDO QUADRATO CON DEVIATORE E DOCCHETTA SQUARED SINGLE-LEVER MIXER WITH DIVERTER AND HAND-SHOWER		500
SIF	SIFONE SCARICO VASCA PLASTIC SIPHON	40	

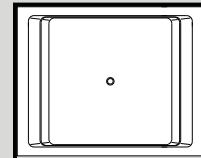




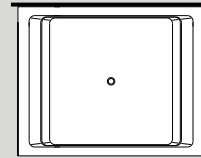
Scheda tecnica disponibile sul sito [www.gruppotres.it](http://www.gruppotres.it)  
Technical drawing available on [www.gruppotres.it](http://www.gruppotres.it)

**INSTALLAZIONE / INSTALLATION**

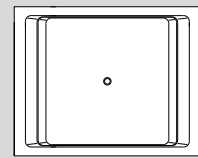
DISPONIBILE ANCHE NELLE VERSIONI: 5 - 6 - 7 - 8 (RIFERIMENTO PAG 2)  
AVAILABLE ALSO IN VERSIONS: 5 - 6 - 7 - 8 (REF. PAGE 2)



1(SX)



2(DX)



CENTRO STANZA  
FREESTANDING

**DOTAZIONI VASCA  
BATHTUB SUPPLY**

	VTL	AWC	ATC
• JET IDROMASSAGGIO - WHIRLPOOL JET	—	18	18
• CUSCINO POGGIATESTA MORBIDO NERO - SOFT PILLOW HEADREST BLACK	2	2	2
• COLONNA DI SCARICO - DRAIN COLUMN	●	●	●
• SENSORE DI LIVELLO - LEVEL SENSOR	—	●	●
• IMPIANTO DI DISINFEZIONE - DISINFECTION SYSTEM	—	●	●
• MASSIMO CONTENUTO ACQUA - MAX WATER CAPACITY	780 LT.	780 LT.	780 LT.

**LEGENDA - LEGEND**

● Di serie - Of series  
— Non disponibile - Not available

MODELLO MODEL	ARTICOLO ARTICLE	DESCRIZIONE DESCRIPTION	
<b>VASCA CON TELAIO - BATHTUB WITH FRAME</b>			
VTL	V8321	SENZA IDROMASSAGGIO WITHOUT WHIRLPOOL	4.800
<b>VASCA CON IDROMASSAGGIO GHOST - BATHTUB WITH GHOST WHIRLPOOL</b>			
AWC DIGITAL WHIRLPOOL CONTROL	V832F	IDROMASSAGGIO CON IMPIANTO DIGITALE E DISINFEZIONE WHIRLPOOL WITH DIGITAL SYSTEM AND DISINFECTION	6.400
ATC TOTAL CONTROL	V832Q	IDROMASSAGGIO CON IMPIANTO DIGITALE, DISINFEZIONE E TELECOMANDO WHIRLPOOL WITH DIGITAL SYSTEM, DISINFECTION AND REMOTE CONTROL	6.900

	OPTIONAL VASCA BATHTUB OPTIONALS	VTL	AWC	ATC
STATA	STABILIZZATORE TEMPERATURA ACQUA - WATER TEMPERATURE STABILIZER	—	550	550
CROLED	CROMOTERAPIA CON LED SINGOLI PERIMETRALI - CHROMOTHERAPY WITH SINGLE PERIMETER LEDS	1.500	1.500	1.500
AUD	SISTEMA AUDIO CON RICEVITORE BLUETOOTH - AUDIO DEVICE WITH BLUETOOTH SYSTEM RECEIVER	600	600	600
BORDO	KIT PROFILO BORDO VASCA - BATHTUB EDGE SKIRTING KIT	50	50	50
SOL	SOLLEVATORE PNEUMATICO PER VASCA INCASSO - PNEUMATICLIFT FOR BUILT-IN BATHTUB	1.800	1.800	1.800

<b>PANNELLI PER VASCA - PANELS FOR BATHTUB</b>			
	V832FX	PANNELLO FRONTALE FRONTAL PANEL	350
	V832L D/S	PANNELLO LATERALE DESTRO O SINISTRO RIGHT OR LEFT SIDE PANEL	230

	RUBINETTERIA TAPS		CROMO CHROME
LINE	RUBINETTERIA ACQUA CALDA ACQUA FREDDA CON DEVIATORE E DOCGETTA SEMI-INCASSO HOT/COLD WATER TAPS WITH DIVERTER AND SEMI-BUILT IN HAND SHOWER		1.000
RUE	RUBINETTERIA ELETTRONICA CON DEVIATORE E DOCGETTA SEMI-INCASSO ELECTRONIC WATER TAPS WITH DIVERTER AND SEMI-BUILT IN HAND SHOWER		1.500
ERO	RIEMPIMENTO VASCA A SCOMPARSA HIDDEN FILLING		300
MLQ	MISCELATORE MONOCOMANDO QUADRATO CON DEVIATORE E DOCGETTA SQUARED SINGLE-LEVER MIXER WITH DIVERTER AND HAND-SHOWER		500
SIF	SIFONE SCARICO VASCA PLASTIC SIPHON	40	

46

Eos 160 ø160 x 66h

Eos 160 47

Scheda tecnica disponibile sul sito [www.gruppotres.it](http://www.gruppotres.it)  
 Technical drawing available on [www.gruppotres.it](http://www.gruppotres.it)

**INSTALLAZIONE / INSTALLATION**

**SEMI INCASSO / SEMI BUILT-IN**

**CENTROSTANZA / FREESTANDING**

**DOTAZIONI VASCA  
 BATHTUB SUPPLY**

	VTL	STX	STA	AWA	ATC
• JET IDROMASSAGGIO - WHIRLPOOL JET	—	12	—	12	12
• JET AIRPOOL - AIRPOOL JET	—	—	18	18	18
• COLONNA DI SCARICO - DRAIN COLUMN	●	●	●	●	●
• SENSORE DI LIVELLO - LEVEL SENSOR	—	●	●	●	●
• IMPIANTO DI DISINFEZIONE - DISINFECTION SYSTEM	—	●	—	●	●
• MASSIMO CONTENUTO ACQUA - MAX WATER CAPACITY	300 LT.	300 LT.	300 LT.	300 LT.	300 LT.

**LEGENDA - LEGEND**

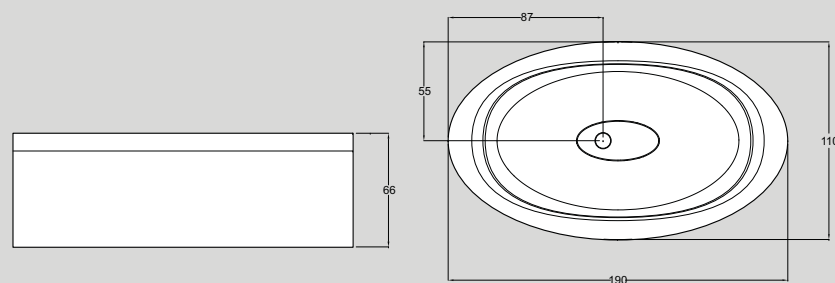
● Di serie - Of series  
 — Non disponibile - Not available

MODELLO MODEL	ARTICOLO ARTICLE	DESCRIZIONE DESCRIPTION	
<b>VASCA CON TELAIO - BATHTUB WITH FRAME</b>			
VTL	V8461	SENZA IDROMASSAGGIO WITHOUT WHIRLPOOL	2.200
<b>VASCA CON IDROMASSAGGIO - BATHTUB WITH WHIRLPOOL</b>			
STX STANDARD EXTRA	V846B	IDROMASSAGGIO CON IMPIANTO DIGITALE E DISINFEZIONE WHIRLPOOL WITH DIGITAL SYSTEM AND DISINFECTION	4.900
STA STANDARD AIRPOOL	V846C	AIRPOOL CON IMPIANTO DIGITALE AIRPOOL WITH DIGITAL SYSTEM	5.000
AWA DIGITAL WHIRLPOOL AIRPOOL	V846N	IDROMASSAGGIO E AIRPOOL CON IMPIANTO DIGITALE E DISINFEZIONE WHIRLPOOL AND AIRPOOL WITH DIGITAL SYSTEM AND DISINFECTION	6.400
ATC TOTAL CONTROL	V846Q	IDROMASSAGGIO E AIRPOOL CON IMPIANTO DIGITALE, DISINFEZIONE E TELECOMANDO WHIRLPOOL AND AIRPOOL WITH DIGITAL SYSTEM, DISINFECTION AND REMOTE CONTROL	6.900

	OPTIONAL VASCA BATHTUB OPTIONALS	STX	STA	AWA	ATC
DISIN	IMPIANTO DI DISINFEZIONE - DISINFECTION SYSTEM	●	—	●	●
STATA	STABILIZZATORE TEMPERATURA ACQUA - WATER TEMPERATURE STABILIZER	550	550	550	550
CROMO	CROMOTERAPIA - CHROMOTHERAPY	700	700	700	700
FARET	FARO SUBACQUEO - UNDERWATER LAMP	●	●	●	●
AUD	SISTEMA AUDIO CON RICEVITORE BLUETOOTH - AUDIO DEVICE WITH BLUETOOTH SYSTEM RECEIVER	600	600	600	600
SOL	SOLLEVATORE PNEUMATICO PER VASCA INCASSO - PNEUMATICLIFT FOR BUILT-IN BATHTUB	1.800	1.800	1.800	1.800
3IV.ATC.XXX	TELECOMANDO (solo per impianto AWA) - REMOTE CONTROL (only for AWA)	—	—	1.000	—

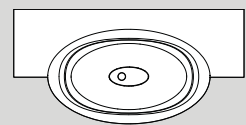
<b>PANNELLI PER VASCA - PANELS FOR BATHTUB</b>			
	V836FX	PANNELLO PER INSTALLAZIONE SEMI INCASSO PANEL FOR SEMI BUILT-IN INSTALLATION	350
	V836FX 2	PANNELLI PER INSTALLAZIONE CENTRO STANZA PANELS FOR FREESTANDING INSTALLATION	700

	RUBINETTERIA TAPS		CROMO CHROME
RUE	RUBINETTERIA ELETTRONICA CON DEVIATORE E DOCCETTA SEMI-INCASSO ELECTRONIC WATER TAPS WITH DIVERTER AND SEMI-BUILT IN HAND SHOWER		1.500
ERF	RIEMPIMENTO VASCA DAL FONDO FILLING BATHTUB FROM THE BOTTOM		250
MIX	MISCELATORE MONOCOMANDO CON DEVIATORE E DOCCETTA SINGLE-LEVER MIXER WITH DIVERTER AND HAND-SHOWER		400
SIF	SIFONE SCARICO VASCA PLASTIC SIPHON	40	

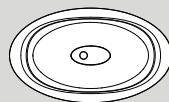


Scheda tecnica disponibile sul sito [www.gruppotres.it](http://www.gruppotres.it)  
 Technical drawing available on [www.gruppotres.it](http://www.gruppotres.it)

**INSTALLAZIONE / INSTALLATION**



**SEMI INCASSO / SEMI BUILT-IN**



**CENTROSTANZA / FREESTANDING**

**DOTAZIONI VASCA  
 BATHTUB SUPPLY**

	VTL	STX	STA	AWA	ATC
• JET IDROMASSAGGIO - WHIRLPOOL JET	—	12	—	12	12
• JET AIRPOOL - AIRPOOL JET	—	—	18	18	18
• COLONNA DI SCARICO - DRAIN COLUMN	●	●	●	●	●
• SENSORE DI LIVELLO - LEVEL SENSOR	—	●	●	●	●
• IMPIANTO DI DISINFEZIONE - DISINFECTION SYSTEM	—	●	—	●	●
• MASSIMO CONTENUTO ACQUA - MAX WATER CAPACITY	280 LT.	280 LT.	280 LT.	280 LT.	280 LT.

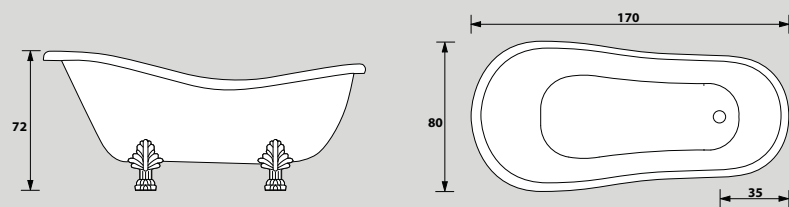
**LEGENDA - LEGEND**  
 ● Di serie - Of series  
 — Non disponibile - Not available

MODELLO MODEL	ARTICOLO ARTICLE	DESCRIZIONE DESCRIPTION	
<b>VASCA CON TELAIO - BATHTUB WITH FRAME</b>			
VTL	V8491	SENZA IDROMASSAGGIO WITHOUT WHIRLPOOL	2.200
<b>VASCA CON IDROMASSAGGIO - BATHTUB WITH WHIRLPOOL</b>			
STX STANDARD EXTRA	V849B	IDROMASSAGGIO CON IMPIANTO DIGITALE E DISINFEZIONE WHIRLPOOL WITH DIGITAL SYSTEM AND DISINFECTION	4.900
STA STANDARD AIRPOOL	V849C	AIRPOOL CON IMPIANTO DIGITALE AIRPOOL WITH DIGITAL SYSTEM	5.000
AWA DIGITAL WHIRLPOOL AIRPOOL	V849N	IDROMASSAGGIO E AIRPOOL CON IMPIANTO DIGITALE E DISINFEZIONE WHIRLPOOL AND AIRPOOL WITH DIGITAL SYSTEM AND DISINFECTION	6.400
ATC TOTAL CONTROL	V849Q	IDROMASSAGGIO E AIRPOOL CON IMPIANTO DIGITALE, DISINFEZIONE E TELECOMANDO WHIRLPOOL AND AIRPOOL WITH DIGITAL SYSTEM, DISINFECTION AND REMOTE CONTROL	6.900

	OPTIONAL VASCA BATHTUB OPTIONALS	STX	STA	AWA	ATC
DISIN	IMPIANTO DI DISINFEZIONE - DISINFECTION SYSTEM	●	—	●	●
STATA	STABILIZZATORE TEMPERATURA ACQUA - WATER TEMPERATURE STABILIZER	550	550	550	550
CROMO	CROMOTERAPIA - CHROMOTHERAPY	700	700	700	700
FARET	FARO SUBACQUEO - UNDERWATER LAMP	●	●	●	●
AUD	SISTEMA AUDIO CON RICEVITORE BLUETOOTH - AUDIO DEVICE WITH BLUETOOTH SYSTEM RECEIVER	600	600	600	600
SOL	SOLLEVATORE PNEUMATICO PER VASCA INCASSO - PNEUMATICLIFT FOR BUILT-IN BATHTUB	1.800	1.800	1.800	1.800
3IV.ATC.XXX	TELECOMANDO (solo per impianto AWA) - REMOTE CONTROL (only for AWA)	—	—	1.000	—

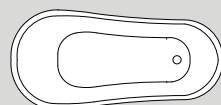
<b>PANNELLI PER VASCA - PANELS FOR BATHTUB</b>			
	V839FX	PANNELLO PER INSTALLAZIONE SEMI INCASSO PANEL FOR INSTALLATION SEMI BUILT-IN	350
	V839FX 2	PANNELLI PER INSTALLAZIONE CENTRO STANZA PANELS FOR INSTALLATION FREESTANDING	700

	RUBINETTERIA TAPS		CROMO CHROME
RUE	RUBINETTERIA ELETTRONICA CON DEVIATORE E DOCCETTA SEMI-INCASSO ELECTRONIC WATER TAPS WITH DIVERTER AND SEMI-BUILT IN HAND SHOWER		1.500
ERF	RIEMPIMENTO VASCA DAL FONDO FILLING BATHTUB FROM THE BOTTOM		250
MIX	MISCELATORE MONOCOMANDO CON DEVIATORE E DOCCETTA SINGLE-LEVER MIXER WITH DIVERTER AND HAND-SHOWER		400
SIF	SIFONE SCARICO VASCA PLASTIC SIPHON	40	



Scheda tecnica disponibile sul sito [www.gruppotes.it](http://www.gruppotes.it)  
Technical drawing available on [www.gruppotes.it](http://www.gruppotes.it)

## INSTALLAZIONE / INSTALLATION



**CENTRO STANZA - FREESTANDING**

## DOTAZIONI VASCA BATHTUB SUPPLY

- COLONNA DI SCARICO CON SIFONE - DRAIN COLUMN WITH SIPHON
- PIEDI - FEET
- MASSIMO CONTENUTO ACQUA - MAX WATER CAPACITY

165 LT.

### LEGENDA - LEGEND


- Di serie - Of series

MODELLO MODEL	ARTICOLO ARTICLE	DESCRIZIONE DESCRIPTION	CROMO CHROME	BIANCO WHITE	ORO GOLD	BRONZO BRONZE
<b>GUSCIO - BATHTUB SHELL</b>						
	<b>V5071</b>	<b>SENZA IDROMASSAGGIO WITHOUT WHIRLPOOL</b>	<b>1.800</b>	<b>1.800</b>	<b>2.050</b>	<b>2.200</b>

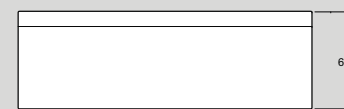
	RUBINETTERIA TAPS	CROMO CHROME	ORO GOLD	BRONZO BRONZE
<b>V50PIA</b>	<b>PIANTANA E TIRANTE WATER DELIVERY PIPE WITH TIE</b>	<b>650</b>	<b>750</b>	<b>750</b>
<b>V50ALP</b>	<b>ATTACCO PIANTANA LATERALE SIDE PANEL ATTACHMENT</b>	<b>80</b>	<b>90</b>	<b>90</b>
<b>V50AMP</b>	<b>ATTACCO PIANTANA A MURO WALL PANEL ATTACHMENT</b>	<b>80</b>	<b>90</b>	<b>90</b>
<b>V50GVA</b>	<b>GRUPPO RUBINETTERIA VASCA BATHTUB TAP SET</b>	<b>450</b>	<b>550</b>	<b>550</b>



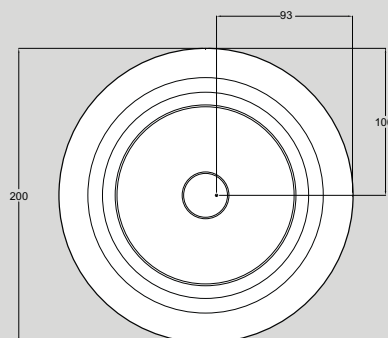
**V50PIA**  
**PIANTANA E TIRANTE**  
WATER DELIVERY PIPE WITH TIE



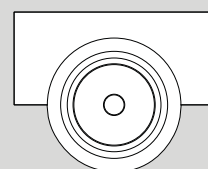
**V50GVA**  
**GRUPPO RUBINETTERIA VASCA**  
BATHTUB TAP SET



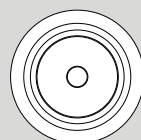
Scheda tecnica disponibile sul sito [www.gruppotres.it](http://www.gruppotres.it)  
Technical drawing available on [www.gruppotres.it](http://www.gruppotres.it)



## INSTALLAZIONE / INSTALLATION



SEMI INCASSO / SEMI BUILT-IN



CENTROSTANZA / FREESTANDING

## DOTAZIONI VASCA BATHTUB SUPPLY

- JET IDROMASSAGGIO - WHIRLPOOL JET
- SVUOTAMENTO VASCA ELETTRONICO / ELECTRONIC DRAINAGE
- SISTEMA RIEMPIMENTO VASCA A SCOMPARSA / HIDDEN FILLING
- RUBINETTERIA ELETTRONICA E DOCCETTA SEMI-INCASSO / ELECTRONIC WATER TAPS AND SEMI-BUILT IN HAND SHOWER
- IMPIANTO DI DIFINFEZIONE / DISINFECTION SYSTEM
- SENSORE DI LIVELLO / LEVEL SENSOR
- SIFONE SCARICO VASCA - PLASTIC SIPHON
- SISTEMA RICIRCOLO ACQUA / SYSTEM FOR WATER RECIRCULATION

SKI

18  
●  
●  
●  
●  
●  
●  
●  
●

## LEGENDA - LEGEND

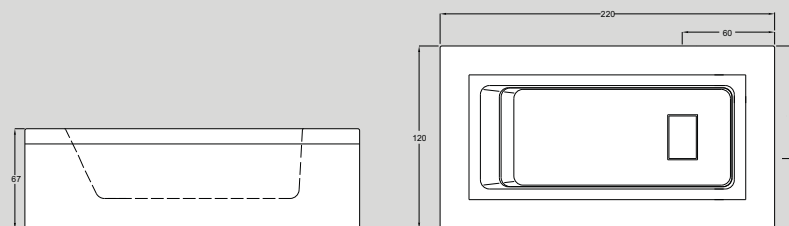
● Di serie - Of series

MODELLO MODEL	ARTICOLO ARTICLE	DESCRIZIONE DESCRIPTION	
<b>VASCA CON IDROMASSAGGIO GHOST - BATHTUB WITH GHOST WHIRLPOOL</b>			
<b>SKI</b>	<b>SKIMMER SYSTEM</b>	<b>V861D</b>	<b>IDROMASSAGGIO CON IMPIANTO DIGITALE, DISINFEZIONE E SISTEMA DI RICIRCOLO AUTOMATICO WHIRLPOOL, DISINFECTION AND SYSTEM FOR WATER RECIRCULATION</b>
			<b>10.600</b>

	OPTIONAL VASCA BATHTUB OPTIONALS	SKI
<b>STATA</b>	<b>STABILIZZATORE TEMPERATURA ACQUA - WATER TEMPERATURE STABILIZER</b>	<b>550</b>
<b>CROLED</b>	<b>CROMOTERAPIA CON LED SINGOLI PERIMETRALI - CHROMOTHERAPY WITH SINGLE PERIMETER LEDS</b>	<b>1.500</b>
<b>SOL1</b>	<b>SOLLEVATORE PNEUMATICO PER VASCA INCASSO - PNEUMATICLIFT FOR BUILT-IN BATHTUB</b>	<b>3.000</b>
<b>FINOR</b>	<b>SUPPLEMENTO PER FINITURE ORO - SURCHARGE FOR GOLDEN FINISH</b>	<b>300</b>

## PANNELLI PER VASCA - PANELS FOR BATHTUB

	<b>V861F</b>	<b>PANNELLO PER INSTALLAZIONE SEMI INCASSO PANEL FOR SEMI BUILT-IN INSTALLATION</b>	<b>600</b>
	<b>V861F 2</b>	<b>PANNELLI PER INSTALLAZIONE CENTRO STANZA PANELS FOR FREESTANDING INSTALLATION</b>	<b>1.200</b>

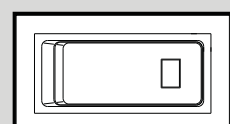


Scheda tecnica disponibile sul sito [www.gruppotres.it](http://www.gruppotres.it)  
Technical drawing available on [www.gruppotres.it](http://www.gruppotres.it)

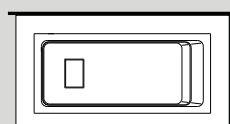
## INSTALLAZIONE / INSTALLATION

DISPONIBILE ANCHE NELLE VERSIONI: 3 - 4 - 5 - 6 - 7 - 8  
(RIFERIMENTO PAG 2)

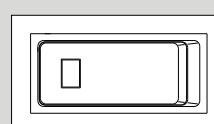
AVAILABLE ALSO IN VERSIONS: 3 - 4 - 5 - 6 - 7 - 8 (REF. PAGE 2)



1(SX)



2(DX)



CENTRO STANZA  
FREESTANDING

## DOTAZIONI VASCA BATHTUB SUPPLY

- JET IDROMASSAGGIO - WHIRLPOOL JET
- SVUOTAMENTO VASCA ELETTRONICO - ELECTRONIC DRAINAGE
- SISTEMA RIEMPIMENTO VASCA A SCOMPARSA - HIDDEN FILLING
- RUBINETTERIA ELETTRONICA E DOCCETTA SEMI-INCASSO - ELECTRONIC WATER TAPS AND SEMI-BUILT IN HAND SHOWER
- IMPIANTO DI DIFINFEZIONE - DISINFECTION SYSTEM
- SENSORE DI LIVELLO - LEVEL SENSOR
- SIFONE SCARICO VASCA - PLASTIC SIPHON
- SISTEMA RICIRCOLO ACQUA - SYSTEM FOR WATER RECIRCULATION

SKI

12

●

●

●

●

●

●

●

LEGENDA - LEGEND

● Di serie - Of series

MODELLO MODEL	ARTICOLO ARTICLE	DESCRIZIONE DESCRIPTION	
<b>VASCA CON IDROMASSAGGIO GHOST - BATHTUB WITH GHOST WHIRLPOOL</b>			
SKI	SKIMMER SYSTEM	V862D IDROMASSAGGIO, CON IMPIANTO DIGITALE, DISINFEZIONE E SISTEMA DI RICIRCOLO AUTOMATICO WHIRLPOOL, DISINFECTION AND SYSTEM FOR WATER RECIRCULATION	9.000

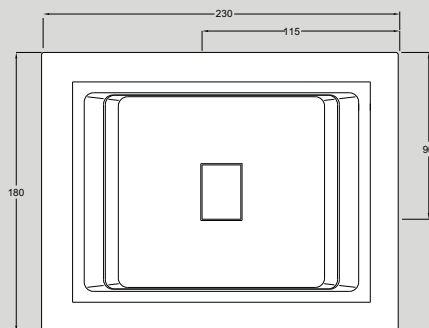

	OPTIONAL VASCA BATHTUB OPTIONALS	SKI
STATA	STABILIZZATORE TEMPERATURA ACQUA - WATER TEMPERATURE STABILIZER	550
CROLED	CROMOTERAPIA CON LED SINGOLI PERIMETRALI - CHROMOTHERAPY WITH SINGLE PERIMETER LEDS	1.500
SOL1	SOLLEVATORE PNEUMATICO PER VASCA INCASSO - PNEUMATICLIFT FOR BUILT-IN BATHTUB	3.000
FINOR	SUPPLEMENTO PER FINITURE ORO - SURCHARGE FOR GOLDEN FINISH	300

## PANNELLI PER VASCA - PANELS FOR BATHTUB

	V862F	PANNELLO FRONTALE FRONTAL PANEL	550
	V862L D/S	PANNELLO LATERALE DESTRO O SINISTRO RIGHT OR LEFT SIDE PANEL	450

# Fusion 230

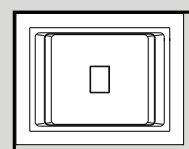
230 x 180 x 67h  
(GHOST®)



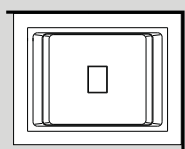
Scheda tecnica disponibile sul sito [www.gruppotes.it](http://www.gruppotes.it)  
Technical drawing available on [www.gruppotes.it](http://www.gruppotes.it)

## INSTALLAZIONE / INSTALLATION

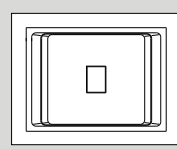
DISPONIBILE ANCHE NELLE VERSIONI: 5 - 6 - 7 - 8 (RIFERIMENTO PAG 2)  
AVAILABLE ALSO IN VERSIONS: 5 - 6 - 7 - 8 (REF. PAGE 2)



1(SX)



2(DX)



CENTRO STANZA  
FREESTANDING

## DOTAZIONI VASCA BATHTUB SUPPLY

- JET IDROMASSAGGIO - WHIRLPOOL JET
- SVUOTAMENTO VASCA ELETTRONICO - ELECTRONIC DRAINAGE
- SISTEMA RIEMPIMENTO VASCA SEMI-INCASSO - HIDDEN FILLING
- RUBINETTERIA ELETTRONICA E DOCCETTA SEMI-INCASSO - ELECTRONIC WATER TAPS AND SEMI-BUILT IN HAND SHOWER
- IMPIANTO DI DIFINFEZIONE - DISINFECTION SYSTEM
- SENSORE DI LIVELLO - LEVEL SENSOR
- SIFONE SCARICO VASCA - PLASTIC SIPHON
- SISTEMA RICIRCOLO ACQUA - SYSTEM FOR WATER RECIRCULATION

SKI

18

●

●

●

●

●

●

●

LEGENDA - LEGEND

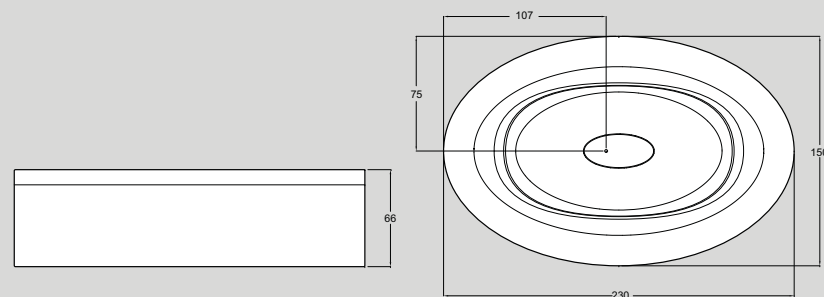
● Di serie - Of series

MODELLO MODEL	ARTICOLO ARTICLE	DESCRIZIONE DESCRIPTION	
<b>VASCA CON IDROMASSAGGIO GHOST - BATHTUB WITH GHOST WHIRLPOOL</b>			
SKI	SKIMMER SYSTEM	V863D IDROMASSAGGIO, CON IMPIANTO DIGITALE, DISINFEZIONE E SISTEMA DI RICIRCOLO AUTOMATICO WHIRLPOOL, DISINFECTION AND SYSTEM FOR WATER RECIRCULATION	10.900

	OPTIONAL VASCA BATHTUB OPTIONALS	SKI
STATA	STABILIZZATORE TEMPERATURA ACQUA - WATER TEMPERATURE STABILIZER	550
CROLED	CROMOTERAPIA CON LED SINGOLI PERIMETRALI - CHROMOTHERAPY WITH SINGLE PERIMETER LEDS	1.500
SOL1	SOLLEVATORE PNEUMATICO PER VASCA INCASSO - PNEUMATICLIFT FOR BUILT-IN BATHTUB	3.000
FINOR	SUPPLEMENTO PER FINITURE ORO - SURCHARGE FOR GOLDEN FINISH	300

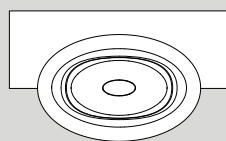
## PANNELLI PER VASCA - PANELS FOR BATHTUB

	V863F	PANNELLO FRONTALE FRONTAL PANEL	550
	V863L D/S	PANNELLO LATERALE DESTRO O SINISTRO RIGHT OR LEFT SIDE PANEL	450

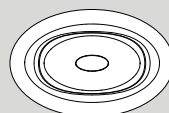


Scheda tecnica disponibile sul sito [www.gruppotres.it](http://www.gruppotres.it)  
Technical drawing available on [www.gruppotres.it](http://www.gruppotres.it)

## INSTALLAZIONE / INSTALLATION



SEMI INCASSO / SEMI BUILT-IN



CENTROSTANZA / FREESTANDING

## DOTAZIONI VASCA BATHTUB SUPPLY

- JET IDROMASSAGGIO - WHIRLPOOL JET
- SVUOTAMENTO VASCA ELETTRONICO - ELECTRONIC DRAINAGE
- SISTEMA RIEMPIMENTO VASCA SEMI-INCASSO - HIDDEN FILLING
- RUBINETTERIA ELETTRONICA E DOCCETTA SEMI-INCASSO - ELECTRONIC WATER TAPS AND SEMI-BUILT IN HAND SHOWER
- IMPIANTO DI DIFINFEZIONE - DISINFECTION SYSTEM
- SENSORE DI LIVELLO - LEVEL SENSOR
- SIFONE SCARICO VASCA - PLASTIC SIPHON
- SISTEMA RICIRCOLO ACQUA - SYSTEM FOR WATER RECIRCULATION

SKI

18

●

●

●

●

●

●

●

## LEGENDA - LEGEND

● Di serie - Of series

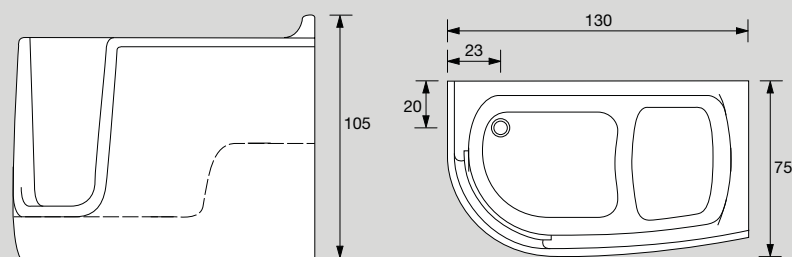
MODELLO MODEL	ARTICOLO ARTICLE	DESCRIZIONE DESCRIPTION	
<b>VASCA CON IDROMASSAGGIO GHOST - BATHTUB WITH GHOST WHIRLPOOL</b>			
SKI	SKIMMER SYSTEM	V864D	IDROMASSAGGIO CON IMPIANTO DIGITALE, DISINFEZIONE E SISTEMA DI RICIRCOLO AUTOMATICO WHIRLPOOL, DISINFECTION AND SYSTEM FOR WATER RECIRCULATION
			<b>10.600</b>

	OPTIONAL VASCA BATHTUB OPTIONALS	SKI
STATA	STABILIZZATORE TEMPERATURA ACQUA - WATER TEMPERATURE STABILIZER	<b>550</b>
CROLED	CROMOTERAPIA CON LED SINGOLI PERIMETRALI - CHROMOTHERAPY WITH SINGLE PERIMETER LEDS	<b>1.500</b>
SOL1	SOLLEVATORE PNEUMATICO PER VASCA INCASSO - PNEUMATICLIFT FOR BUILT-IN BATHTUB	<b>3.000</b>
FINOR	SUPPLEMENTO PER FINITURE ORO - SURCHARGE FOR GOLDEN FINISH	<b>300</b>

## PANNELLI PER VASCA - PANELS FOR BATHTUB

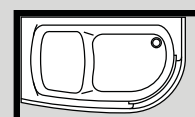
	V864F	PANNELLO PER INSTALLAZIONE SEMI INCASSO PANEL FOR SEMI BUILT-IN INSTALLATION	<b>600</b>
	V864F 2	PANNELLI PER INSTALLAZIONE CENTRO STANZA PANELS FOR FREESTANDING INSTALLATION	<b>1.200</b>



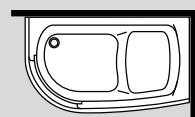


Scheda tecnica disponibile sul sito [www.gruppotres.it](http://www.gruppotres.it)  
Technical drawing available on [www.gruppotres.it](http://www.gruppotres.it)

### INSTALLAZIONE / INSTALLATION



1(SX)



2(DX)

### DOTAZIONI VASCA BATHTUB SUPPLY

	VTL	STD	STA	ATC
• JET IDROMASSAGGIO - WHIRPOOL JET	—	8	—	8
• JET AIRPOOL - AIRPOOL JET	—	—	16	16
• COLONNA DI SCARICO CON EROGAZIONE - DRAIN COLUMN WITH WATER OUTLET	●	●	●	●
• MISCELATORE MONOCOMANDO CON DEVIATORE E DOCCETTA - SINGLE-LEVER MIXER WITH DIVERTER AND SHOWER-HEAD	●	●	●	●
• SENSORE DI LIVELLO - LEVEL SENSOR	—	●	●	●
• PANNELLO FRONTALE - FRONTAL PANEL	●	●	●	●
• MASSIMO CONTENUTO ACQUA - MAX WATER CAPACITY	270 LT.	270 LT.	270 LT.	270 LT.

### LEGENDA - LEGEND

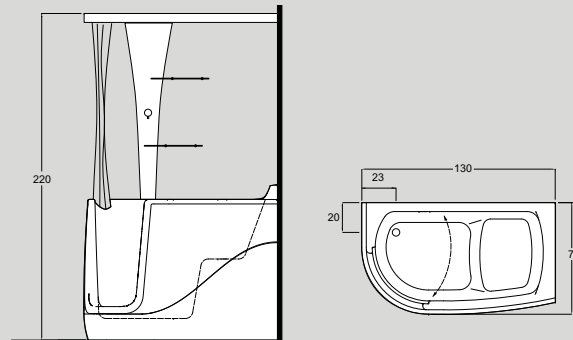
- Di serie - Of series
- Non disponibile - Not available

MODELLO MODEL	ARTICOLO ARTICLE	DESCRIZIONE DESCRIPTION	
<b>VASCA CON TELAIO + PANNELLO - BATHTUB WITH CHASSIS + PANEL</b>			
VTL	V3311	SENZA IDROMASSAGGIO WITHOUT WHIRPOOL	4.400
<b>VASCA CON IDROMASSAGGIO + PANNELLO - BATHTUB WITH WHIRLPOOL + PANEL</b>			
STD	STANDARD DIGITALE	V3317 IDROMASSAGGIO CON AVVIAMENTO DIGITALE WHIRLPOOL WITH DIGITAL START	5.500
STA	STANDARD AIRPOOL	V331C AIRPOOL CON IMPIANTO DIGITALE AIRPOOL WITH DIGITAL SYSTEM	6.200
ATC	TOTAL CONTROL	V331Q IDROMASSAGGIO E AIRPOOL CON IMPIANTO DIGITALE, DISINFEZIONE E TELECOMANDO WHIRLPOOL AND AIRPOOL WITH DIGITAL SYSTEM, DISINFECTION AND REMOTE CONTROL	7.900

	OPTIONAL VASCA BATHTUB OPTIONALS	VTL	STD	STA	ATC
STATA	STABILIZZATORE TEMPERATURA ACQUA - WATER TEMPERATURE STABILIZER	—	550	550	550
DISIN	IMPIANTO DI DISINFEZIONE - DISINFECTION SYSTEM	—	350	—	●
*SVUO	SVUOTAMENTO RAPIDO - RAPID EMPTYING	650	650	650	650
CROMO	CROMOTERAPIA - CHROMOTHERAPY	—	700	700	700
FARET	FARO SUBACQUEO - UNDERWATER LAMP	—	350	●	●
AUD	SISTEMA AUDIO CON RICEVITORE BLUETOOTH - AUDIO DEVICE WITH BLUETOOTH SYSTEM RECEIVER	—	600	600	600
BORDOM	KIT PROFILO BORDO VASCA MORBIDO - BATHTUB SOFT EDGE SKIRTING KIT	50	50	50	50

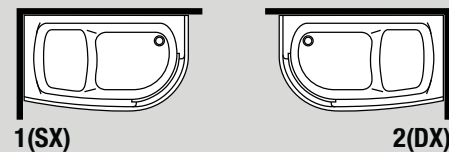
\*ATTENZIONE: LO SVUOTAMENTO RAPIDO SI PUÒ INSERIRE SOLO SE LO SCARICO DELLA VASCA È DIRETTO, SENZA PASSARE PER SCATOLE SIFONATE.  
ATTENTION: THE RAPID EMPTYING CAN BE POSSIBLE ONLY IF THE DISCHARGE IS DIRECTED, WITHOUT TO PASS FOR SIPHON BOXES.

	RUBINETTERIA TAPS		CROMO CHROME
RUE	SUPPLEMENTO RUBINETTERIA ELETTRONICA CON DEVIATORE E DOCCETTA SEMI-INCASSO SURCHARGE ELECTRONIC WATER TAPS WITH DIVERTER AND SEMI-BUILT IN HAND SHOWER		1.100
SIF	SIFONE SCARICO VASCA PLASTIC SIPHON	40	



Scheda tecnica disponibile sul sito [www.gruppotes.it](http://www.gruppotes.it)  
 Technical drawing available on [www.gruppotes.it](http://www.gruppotes.it)

**INSTALLAZIONE / INSTALLATION**



DOTAZIONI VASCA BATHTUB SUPPLY	VTL	STD	STA	ATC
• JET IDROMASSAGGIO - WHIRPOOL JET	—	8	—	8
• JET AIRPOOL - AIRPOOL JET	—	—	16	16
• COLONNA DI SCARICO CON EROGAZIONE - DRAIN COLUMN WITH WATER OUTLET	●	●	●	●
• MISCELATORE MONOCOMANDO CON DEVIATORE E DOCCETTA - SINGLE-LEVER MIXER WITH DIVERTER AND SHOWER-HEAD	●	●	●	●
• SENSORE DI LIVELLO - LEVEL SENSOR	—	●	●	●
• PANNELLO FRONTALE - FRONT PANEL	●	●	●	●
• MASSIMO CONTENUTO ACQUA - MAX WATER CAPACITY	270 LT.	270 LT.	270 LT.	270 LT.

LEGENDA - LEGEND ● Di serie - Of series — Non disponibile - Not available

DOTAZIONI DOCCIA SHOWER SUPPLY	
• SCORREVOLE IN ACCIAIO E TENDA DOCCIA IN TESSUTO CON ANELLI / STAINLESS STEEL RAIL WITH WATERPROOF FABRIC CURTAIN WITH RINGS	●
• MISCELATORE MONOCOMANDO CON DEVIATORE / SINGLE-LEVER MIXER WITH DIVERTER	●
• TETTO CON DOCCIONE / MULTI-FUNCTION SHOWER CEILING WITH SHOWER HEAD	●
• N° 2 MENSOLE PORTAOGGETTI / N° 2 GLASS SHELVES	●

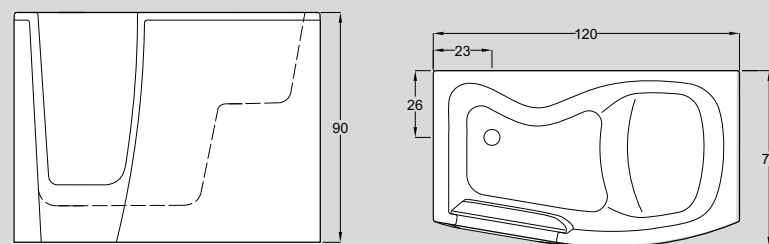
MODELLO MODEL	ARTICOLO ARTICLE	DESCRIZIONE DESCRIPTION	
<b>VASCA CON TELAIO+PANNELLO+SISTEMA DOCCIA - BATHTUB WITH CHASSIS+PANEL+SHOWER SYSTEM</b>			
VTL	V3311 (VASCA) B3311 (BOX)	SENZA IDROMASSAGGIO + SISTEMA DOCCIA WITHOUT WHIRPOOL + SHOWER SYSTEM	5.800
<b>VASCA CON IDROMASSAGGIO+PANNELLO+SISTEMA DOCCIA - BATHTUB WITH WHIRLPOOL + PANEL+SHOWER SYSTEM</b>			
STD	STANDARD DIGITALE V3317 (VASCA) B3311 (BOX)	IDROMASSAGGIO CON AVVIAMENTO DIGITALE + SISTEMA DOCCIA WHIRLPOOL WITH DIGITAL START + SHOWER SYSTEM	6.900
STA	STANDARD AIRPOOL V331C (VASCA) B3311 (BOX)	AIRPOOL CON IMPIANTO DIGITALE + SISTEMA DOCCIA AIRPOOL WITH DIGITAL SYSTEM + SHOWER SYSTEM	7.600
ATC	TOTAL CONTROL V331Q (VASCA) B3311 (BOX)	IDROMASSAGGIO E AIRPOOL CON IMPIANTO DIGITALE, DISINFEZIONE E TELECOMANDO + SISTEMA DOCCIA WHIRLPOOL AND AIRPOOL WITH DIGITAL SYSTEM, DISINFECTION AND REMOTE CONTROL + SHOWER SYSTEM	9.300

	OPTIONAL VASCA BATHTUB OPTIONALS	VTL	STD	STA	ATC
STATA	STABILIZZATORE TEMPERATURA ACQUA - WATER TEMPERATURE STABILIZER	—	550	550	550
DISIN	IMPIANTO DI DISINFEZIONE - DISINFECTION SYSTEM	—	350	—	●
*SVUO	SVUOTAMENTO RAPIDO - RAPID EMPTYING	650	650	650	650
CROMO	CROMOTERAPIA - CHROMOTHERAPY	—	700	700	700
FARET	FARO SUBACQUEO - UNDERWATER LAMP	—	350	●	●
AUD	SISTEMA AUDIO CON RICEVITORE BLUETOOTH - AUDIO DEVICE WITH BLUETOOTH SYSTEM RECEIVER	—	600	600	600
BORDOM	KIT PROFILO BORDO VASCA MORBIDO - BATHTUB SOFT EDGE SKIRTING KIT	50	50	50	50

\*ATTENZIONE: LO SVUOTAMENTO RAPIDO SI PUÒ INSERIRE SOLO SE LO SCARICO DELLA VASCA È DIRETTO, SENZA PASSARE PER SCATOLE SIFONATE.  
 ATTENTION: THE RAPID EMPTYING CAN BE POSSIBLE ONLY IF THE DISCHARGE IS DIRECTED, WITHOUT TO PASS FOR SIPHON BOXES.

	OPTIONAL DOCCIA SHOWER OPTIONALS	CROMO CHROME
DOCCI	DOCCIONE AGGIUNTIVO - ADDITIONAL BLOW - PIPE	350

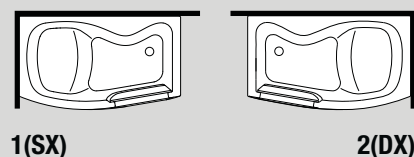
	RUBINETTERIA TAPS	CROMO CHROME
RUE	SUPPLEMENTO RUBINETTERIA ELETTRONICA CON DEVIATORE E DOCCETTA SEMI-INCASSO SURCHARGE ELECTRONIC WATER TAPS WITH DIVERTER AND SEMI-BUILT IN HAND SHOWER	1.100
SIF	SIFONE SCARICO VASCA PLASTIC SIPHON	40



Scheda tecnica disponibile sul sito [www.gruppotes.it](http://www.gruppotes.it)  
Technical drawing available on [www.gruppotes.it](http://www.gruppotes.it)

**INSTALLAZIONE / INSTALLATION**

DISPONIBILE ANCHE NELLE VERSIONI: 5 - 6 - 7 - 8 (RIFERIMENTO PAG 2)  
AVAILABLE ALSO IN VERSIONS: 5 - 6 - 7 - 8 (REF. PAGE 2)



DOTAZIONI VASCA BATHTUB SUPPLY	VTL	STD	STA	ATC
• JET IDROMASSAGGIO - WHIRPOOL JET	—	8	—	8
• JET AIRPOOL - AIRPOOL JET	—	—	16	16
• COLONNA DI SCARICO CON EROGAZIONE - DRAIN COLUMN WITH WATER OUTLET	●	●	●	●
• MISCELATORE MONOCOMANDO CON DEVIATORE E DOCCETTA - SINGLE-LEVER MIXER WITH DIVERTER AND SHOWER-HEAD	●	●	●	●
• SENSORE DI LIVELLO - LEVEL SENSOR	—	●	●	●
• PANNELLO FRONTALE - FRONTAL PANEL	●	●	●	●
• MASSIMO CONTENUTO ACQUA - MAX WATER CAPACITY	270 LT.	270 LT.	270 LT.	270 LT.

LEGENDA - LEGEND  
● Di serie - Of series  
— Non disponibile - Not available

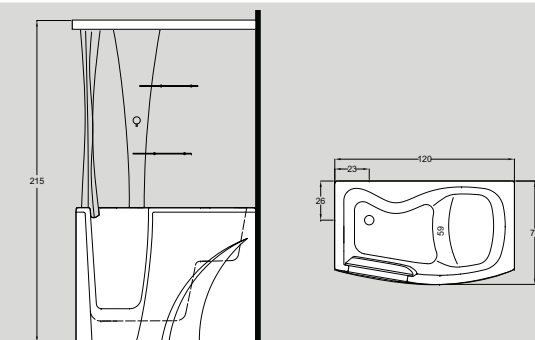
MODELLO MODEL	ARTICOLO ARTICLE	DESCRIZIONE DESCRIPTION	
<b>VASCA CON TELAIO + PANNELLO - BATHTUB WITH CHASSIS + PANEL</b>			
VTL	V3411	SENZA IDROMASSAGGIO WITHOUT WHIRPOOL	3.800
<b>VASCA CON IDROMASSAGGIO + PANNELLO - BATHTUB WITH WHIRLPOOL + PANEL</b>			
STD	STANDARD DIGITALE V3417	IDROMASSAGGIO CON AVVIAMENTO DIGITALE WHIRLPOOL WITH DIGITAL START	4.800
STA	STANDARD AIRPOOL V341C	AIRPOOL CON IMPIANTO DIGITALE AIRPOOL WITH DIGITAL SYSTEM	5.500
ATC	TOTAL CONTROL V341Q	IDROMASSAGGIO E AIRPOOL CON IMPIANTO DIGITALE, DISINFEZIONE E TELECOMANDO WHIRLPOOL AND AIRPOOL WITH DIGITAL SYSTEM, DISINFECTION AND REMOTE CONTROL	7.100

	OPTIONAL VASCA BATHTUB OPTIONALS	VTL	STD	STA	ATC
STATA	STABILIZZATORE TEMPERATURA ACQUA - WATER TEMPERATURE STABILIZER	—	550	550	550
DISIN	IMPIANTO DI DISINFEZIONE - DISINFECTION SYSTEM	—	350	—	●
*SVUO	SVUOTAMENTO RAPIDO - RAPID EMPTYING	650	650	650	650
CROMO	CROMOTERAPIA - CHROMOTHERAPY	—	700	700	700
FARET	FARO SUBACQUEO - UNDERWATER LAMP	—	350	●	●
AUD	SISTEMA AUDIO CON RICEVITORE BLUETOOTH - AUDIO DEVICE WITH BLUETOOTH SYSTEM RECEIVER	—	600	600	600
BORDO	KIT PROFILO BORDO VASCA - BATHTUB EDGE SKIRTING KIT	50	50	50	50

\*ATTENZIONE: LO SVUOTAMENTO RAPIDO SI PUÒ INSERIRE SOLO SE LO SCARICO DELLA VASCA È DIRETTO, SENZA PASSARE PER SCATOLE SIFONATE.  
ATTENTION: THE RAPID EMPTYING CAN BE POSSIBLE ONLY IF THE DISCHARGE IS DIRECTED, WITHOUT TO PASS FOR SIPHON BOXES.

<b>PANNELLI PER VASCA - PANELS FOR BATHTUB</b>			
	V341 D/S	PANNELLO LATERALE DESTRO O SINISTRO RIGHT OR LEFT SIDE PANEL	220

<b>RUBINETTERIA TAPS</b>			CROMO CHROME
RUE	SUPPLEMENTO RUBINETTERIA ELETTRONICA CON DEVIATORE E DOCCETTA SEMI-INCASSO SURCHARGE ELECTRONIC WATER TAPS WITH DIVERTER AND SEMI-BUILT IN HAND SHOWER		1.100
SIF	SIFONE SCARICO VASCA PLASTIC SIPHON		40

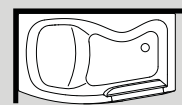


Scheda tecnica disponibile sul sito [www.gruppores.it](http://www.gruppores.it)  
Technical drawing available on [www.gruppores.it](http://www.gruppores.it)

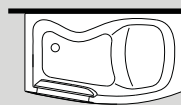
### INSTALLAZIONE / INSTALLATION

DISPONIBILE ANCHE NELLE VERSIONI: 5 - 6 - 7 - 8 (RIFERIMENTO PAG 2)

AVAILABLE ALSO IN VERSIONS: 5 - 6 - 7 - 8 (REF. PAGE 2)



1(SX)



2(DX)

MODELLO MODEL	ARTICOLO ARTICLE	DESCRIZIONE DESCRIPTION		
<b>VASCA CON TELAIO+PANNELLO+SISTEMA DOCCIA - BATHTUB WITH CHASSIS+PANEL+SHOWER SYSTEM</b>				
VTL	V3411 (VASCA) B3411 (BOX)	SENZA IDROMASSAGGIO + SISTEMA DOCCIA WITHOUT WHIRLPOOL + SHOWER SYSTEM	5.200	
<b>VASCA CON IDROMASSAGGIO+PANNELLO+SISTEMA DOCCIA - BATHTUB WITH WHIRLPOOL + PANEL+SHOWER SYSTEM</b>				
STD	STANDARD DIGITALE	V3417 (VASCA) B3411 (BOX)	IDROMASSAGGIO CON AVVIAMENTO DIGITALE + SISTEMA DOCCIA WHIRLPOOL WITH DIGITAL START + SHOWER SYSTEM	6.200
STA	STANDARD AIRPOOL	V341C (VASCA) B3411 (BOX)	AIRPOOL CON IMPIANTO DIGITALE + SISTEMA DOCCIA AIRPOOL WITH DIGITAL SYSTEM + SHOWER SYSTEM	6.900
ATC	TOTAL CONTROL	V341Q (VASCA) B3411 (BOX)	IDROMASSAGGIO E AIRPOOL CON IMPIANTO DIGITALE, DISINFEZIONE E TELECOMANDO + SISTEMA DOCCIA WHIRLPOOL AND AIRPOOL WITH DIGITAL SYSTEM, DISINFECTION AND REMOTE CONTROL + SHOWER SYSTEM	8.500

### DOTAZIONI VASCA BATHTUB SUPPLY

	VTL	STD	STA	ATC
• JET IDROMASSAGGIO - WHIRLPOOL JET	—	8	—	8
• JET AIRPOOL - AIRPOOL JET	—	—	16	16
• COLONNA DI SCARICO CON EROGAZIONE - DRAIN COLUMN WITH WATER OUTLET	●	●	●	●
• MISCELATORE MONOCOMANDO CON DEVIATORE E DOCCETTA - SINGLE-LEVER MIXER WITH DIVERTER AND SHOWER-HEAD	●	●	●	●
• SENSORE DI LIVELLO - LEVEL SENSOR	—	●	●	●
• PANNELLO FRONTALE - FRONTAL PANEL	●	●	●	●
• MASSIMO CONTENUTO ACQUA - MAX WATER CAPACITY	270 LT.	270 LT.	270 LT.	270 LT.

LEGENDA - LEGEND ● Di serie - Of series — Non disponibile - Not available

### DOTAZIONI DOCCIA SHOWER SUPPLY

• SCORREVOLE IN ACCIAIO E TENDA DOCCIA IN TESSUTO CON ANELLI / STAINLESS STEEL RAIL WITH WATERPROOF FABRIC CURTAIN WITH RINGS	●
• MISCELATORE MONOCOMANDO CON DEVIATORE / SINGLE-LEVER MIXER WITH DIVERTER	●
• TETTO CON DOCCIONE / MULTI-FUNCTION SHOWER CEILING WITH SHOWER HEAD	●
• N° 2 MENSOLE PORTAOGGETTI / N° 2 GLASS SHELVES	●

	OPTIONAL VASCA BATHTUB OPTIONALS	VTL	STD	STA	ATC
STATA	STABILIZZATORE TEMPERATURA ACQUA - WATER TEMPERATURE STABILIZER	—	550	550	550
DISIN	IMPIANTO DI DISINFEZIONE - DISINFECTION SYSTEM	—	350	—	●
*SVUO	SVUOTAMENTO RAPIDO - RAPID EMPTYING	650	650	650	650
CROMO	CROMOTERAPIA - CHROMOTHERAPY	—	700	700	700
FARET	FARO SUBACQUEO - UNDERWATER LAMP	—	350	●	●
AUD	SISTEMA AUDIO CON RICEVITORE BLUETOOTH - AUDIO DEVICE WITH BLUETOOTH SYSTEM RECEIVER	—	600	600	600
BORDO	KIT PROFILO BORDO VASCA - BATHTUB EDGE SKIRTING KIT	50	50	50	50

\*ATTENZIONE: LO SVUOTAMENTO RAPIDO SI PUÒ INSERIRE SOLO SE LO SCARICO DELLA VASCA È DIRETTO, SENZA PASSARE PER SCATOLE SIFONATE.  
ATTENTION: THE RAPID EMPTYING CAN BE POSSIBLE ONLY IF THE DISCHARGE IS DIRECTED, WITHOUT TO PASS FOR SIPHON BOXES.

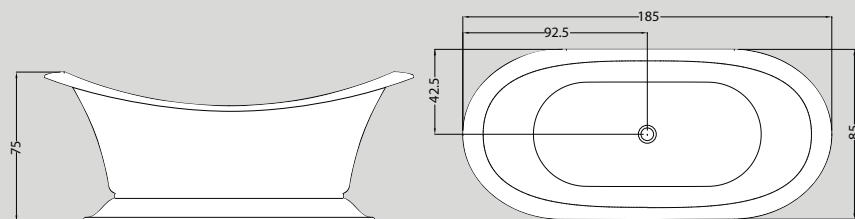
	OPTIONAL DOCCIA SHOWER OPTIONALS	CROMO CHROME
DOCCI	DOCCIONE AGGIUNTIVO - ADDITIONAL BLOW - PIPE	350

### PANNELLI PER VASCA - PANELS FOR BATHTUB

	V341 D/S	PANNELLO LATERALE DESTRO O SINISTRO RIGHT OR LEFT SIDE PANEL	220
--	----------	---	-----

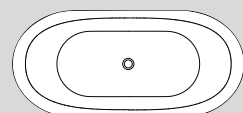
### RUBINETTERIA TAPS

RUE	SUPPLEMENTO RUBINETTERIA ELETTRONICA CON DEVIATORE E DOCCETTA SEMI-INCASSO SURCHARGE ELECTRONIC WATER TAPS WITH DIVERTER AND SEMI-BUILT IN HAND SHOWER	1.100
SIF	SIFONE SCARICO VASCA PLASTIC SIPHON	40



Scheda tecnica disponibile sul sito [www.gruppotes.it](http://www.gruppotes.it)  
 Technical drawing available on [www.gruppotes.it](http://www.gruppotes.it)

## INSTALLAZIONE / INSTALLATION



**CENTRO STANZA - FREESTANDING**

## DOTAZIONI VASCA BATHTUB SUPPLY

- **SCARICO A PULSANTE - BUTTON DRAIN**
- **BASAMENTO IN STILE CLASSICO IN UN UNICO PEZZO - CLASSIC-STYLE BASE, SINGLE BLOCK**
- **MASSIMO CONTENUTO ACQUA - MAX WATER CAPACITY**

245 LT.

### LEGENDA - LEGEND


- Di serie - Of series

MODELLO MODEL	ARTICOLO ARTICLE	DESCRIZIONE DESCRIPTION	CROMO CHROME	BIANCO WHITE	ORO GOLD	BRONZO BRONZE
<b>GUSCIO - BATHTUB SHELL</b>						
	<b>V1881</b>	<b>SENZA IDROMASSAGGIO WITHOUT WHIRLPOOL</b>	<b>2.700</b>	<b>2.700</b>	<b>2.800</b>	<b>2.900</b>

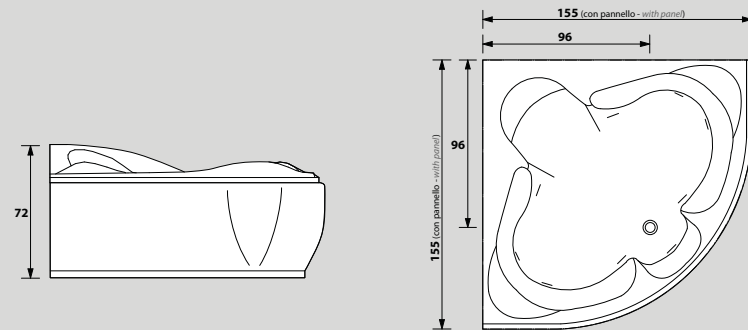
	RUBINETTERIA TAPS	CROMO CHROME	ORO GOLD	BRONZO BRONZE
<b>V50PIA</b>	<b>PIANTANA E TIRANTE WATER DELIVERY PIPE WITH TIE</b>	<b>650</b>	<b>750</b>	<b>750</b>
<b>V50ALP</b>	<b>ATTACCO PIANTANA LATERALE SIDE PANEL ATTACHMENT</b>	<b>80</b>	<b>90</b>	<b>90</b>
<b>V50AMP</b>	<b>ATTACCO PIANTANA A MURO WALL PANEL ATTACHMENT</b>	<b>80</b>	<b>90</b>	<b>90</b>
<b>V50GVA</b>	<b>GRUPPO RUBINETTERIA VASCA BATHTUB TAP SET</b>	<b>450</b>	<b>550</b>	<b>550</b>



**V50PIA**  
PIANTANA E TIRANTE  
WATER DELIVERY PIPE WITH TIE

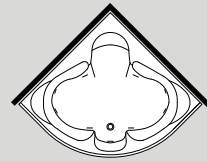


**V50GVA**  
GRUPPO RUBINETTERIA VASCA  
BATHTUB TAP SET



Scheda tecnica disponibile sul sito [www.gruppotres.it](http://www.gruppotres.it)  
 Technical drawing available on [www.gruppotres.it](http://www.gruppotres.it)

INSTALLAZIONE / INSTALLATION



ANGOLARE - TO ANGLE


DOTAZIONI VASCA  
 BATHTUB SUPPLY

	VIN-VTL	STD-STX	STA	ATC
• JET IDROMASSAGGIO - WHIRLPOOL JET	—	8	—	8
• JET AIRPOOL - AIRPOOL JET	—	—	18	18
• COLONNA DI SCARICO - DRAIN COLUMN	●	●	●	●
• EROGAZIONE ACQUA CON CASCATA - WATER JET WITH CASCADE	●	●	●	●
• MISCELATORE MONOCOMANDO CON DEVIATORE E DOCCETTA - SINGLE-LEVER MIXER WITH DIVERTER AND SHOWER-HEAD	●	●	●	●
• SENSORE DI LIVELLO - LEVEL SENSOR	●	●	●	●
• MASSIMO CONTENUTO ACQUA - MAX WATER CAPACITY	280 LT.	280 LT.	280 LT.	280 LT.

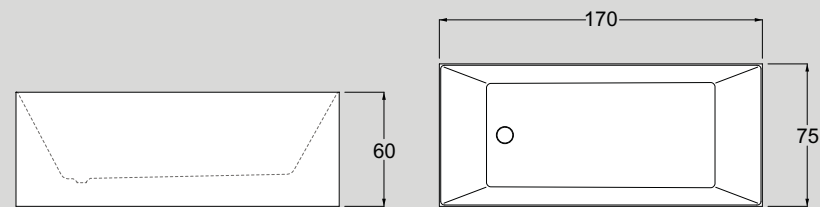
LEGENDA - LEGEND  
 ● Di serie - Of series  
 — Non disponibile - Not available

MODELLO MODEL	ARTICOLO ARTICLE	DESCRIZIONE DESCRIPTION	
<b>VASCA INCASSO - BUILT-IN BATHTUB</b>			
VIN	V7450	INCASSO BUILT-IN	1.300
<b>VASCA CON TELAIO - BATHTUB WITH FRAME</b>			
VTL	V7451	SENZA IDROMASSAGGIO WITHOUT WHIRLPOOL	1.600
<b>VASCA CON IDROMASSAGGIO - BATHTUB WITH WHIRLPOOL</b>			
STD	STANDARD DIGITALE	V7457 IDROMASSAGGIO CON AVVIAMENTO DIGITALE WHIRLPOOL WITH DIGITAL START	3.100
STX	STANDARD EXTRA	V745B IDROMASSAGGIO CON IMPIANTO DIGITALE E DISINFEZIONE WHIRLPOOL WITH DIGITAL SYSTEM AND DISINFECTION	3.700
STA	STANDARD AIRPOOL	V745C AIRPOOL CON IMPIANTO DIGITALE AIRPOOL WITH DIGITAL SYSTEM	3.800
ATC	TOTAL CONTROL	V745Q IDROMASSAGGIO E AIRPOOL CON IMPIANTO DIGITALE, DISINFEZIONE E TELECOMANDO WHIRLPOOL AND AIRPOOL WITH DIGITAL SYSTEM, DISINFECTION AND REMOTE CONTROL	5.700

	OPTIONAL VASCA BATHTUB OPTIONALS	STD	STX	STA	ATC
DISIN	IMPIANTO DI DISINFEZIONE - DISINFECTION SYSTEM	350	●	—	●
STATA	STABILIZZATORE TEMPERATURA ACQUA - WATER TEMPERATURE STABILIZER	550	550	550	550
CROMO	CROMOTERAPIA - CHROMOTHERAPY	700	700	700	700
FARET	FARO SUBACQUEO - UNDERWATER LAMP	350	●	●	●
AUD	SISTEMA AUDIO CON RICEVITORE BLUETOOTH - AUDIO DEVICE WITH BLUETOOTH SYSTEM RECEIVER	600	600	600	600
BORDOM	KIT PROFILO BORDO VASCA MORBIDO - BATHTUB SOFT EDGE SKIRTING KIT	50	50	50	50
FINOR	SUPPLEMENTO PER FINITURE ORO - SURCHARGE FOR GOLDEN FINISH	300	300	300	300

<b>PANNELLI PER VASCA - PANELS FOR BATHTUB</b>			
	V745F	PANNELLO FRONTALE FRONTAL PANEL	240

	RUBINETTERIA TAPS		CROMO CHROME
RUE	SUPPLEMENTO RUBINETTERIA ELETTRONICA CON DEVIATORE E DOCCETTA SEMI-INCASSO SURCHARGE ELECTRONIC WATER TAPS WITH DIVERTER AND SEMI-BUILT IN HAND SHOWER		1.100
SIF	SIFONE SCARICO VASCA PLASTIC SIPHON	40	
FOR	SUPPLEMENTO PER FORATURA RUBINETTERIA DIVERSA DA QUELLE PRESENTI SUL NOSTRO LISTINO SURCHARGE FOR TAPS DRILLING IF TAPS ARE NOT OUR MODELS	300	



Scheda tecnica disponibile sul sito [www.gruppotres.it](http://www.gruppotres.it)  
 Technical drawing available on [www.gruppotres.it](http://www.gruppotres.it)

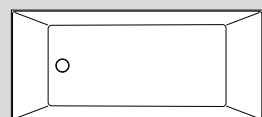
**DOTAZIONI VASCA**  
**BATHTUB SUPPLY**

- **PILETTA DI SCARICO** - DRAIN-HOLE
- **MASSIMO CONTENUTO ACQUA** - MAX WATER CAPACITY

●  
**348 LT.**

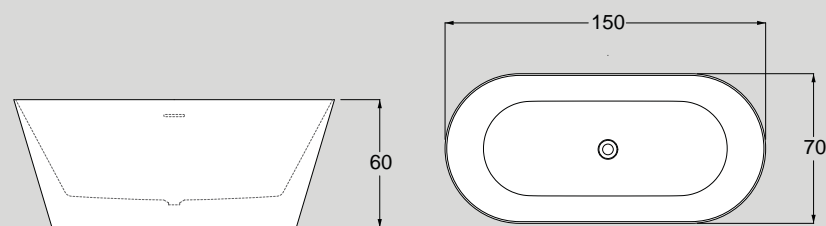
**LEGENDA - LEGEND**  
**Di serie - Of series**

**INSTALLAZIONE / INSTALLATION**



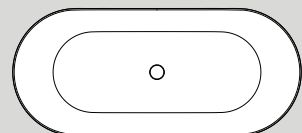
**CENTRO STANZA - FREESTANDING**

MODELLO MODEL	ARTICOLO ARTICLE	DESCRIZIONE DESCRIPTION	
	<b>V375BL</b>	<b>VASCA IN ACRILICO BIANCO LUCIDO</b> BATHTUB ACRYLIC SHINING WHITE	<b>1.700</b>
	<b>V375BO</b>	<b>VASCA IN ACRILICO BIANCO OPACO</b> BATHTUB ACRYLIC MATT WHITE	<b>2.000</b>



Scheda tecnica disponibile sul sito [www.gruppotres.it](http://www.gruppotres.it)  
 Technical drawing available on [www.gruppotres.it](http://www.gruppotres.it)

## INSTALLAZIONE / INSTALLATION



**CENTRO STANZA - FREESTANDING**

## DOTAZIONI VASCA BATHTUB SUPPLY

- **PILETTA DI SCARICO - DRAIN-HOLE**
- **MASSIMO CONTENUTO ACQUA - MAX WATER CAPACITY**

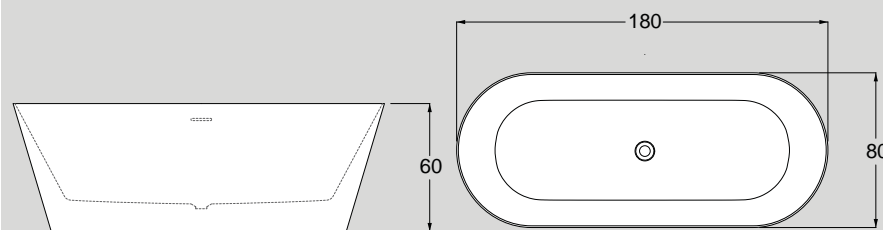
●

225 LT.

LEGENDA - LEGEND  
 Di serie - Of series

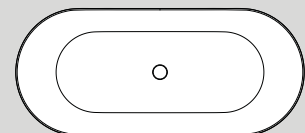
MODELLO MODEL	ARTICOLO ARTICLE	DESCRIZIONE DESCRIPTION	
	<b>V385BL</b>	<b>VASCA IN ACRILICO BIANCO LUCIDO</b> BATHTUB ACRYLIC SHINING WHITE	<b>1.650</b>
	<b>V385BO</b>	<b>VASCA IN ACRILICO BIANCO OPACO</b> BATHTUB ACRYLIC MATT WHITE	<b>1.900</b>





Scheda tecnica disponibile sul sito [www.gruppotres.it](http://www.gruppotres.it)  
 Technical drawing available on [www.gruppotres.it](http://www.gruppotres.it)

## INSTALLAZIONE / INSTALLATION



**CENTRO STANZA - FREESTANDING**

## DOTAZIONI VASCA BATHTUB SUPPLY

- PILETTA DI SCARICO - DRAIN-HOLE
- MASSIMO CONTENUTO ACQUA - MAX WATER CAPACITY

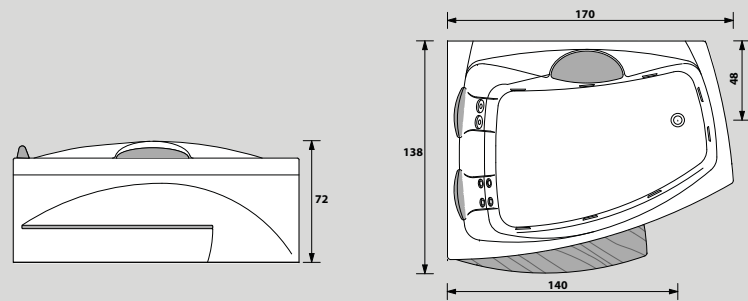
●

310 LT.

LEGENDA - LEGEND

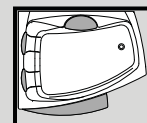
Di serie - Of series

MODELLO MODEL	ARTICOLO ARTICLE	DESCRIZIONE DESCRIPTION	
	<b>V388BL</b>	<b>VASCA IN ACRILICO BIANCO LUCIDO</b> BATHTUB ACRYLIC SHINING WHITE	<b>1.800</b>
	<b>V388BO</b>	<b>VASCA IN ACRILICO BIANCO OPACO</b> BATHTUB ACRYLIC MATT WHITE	<b>2.150</b>



Scheda tecnica disponibile sul sito [www.gruppotes.it](http://www.gruppotes.it)  
 Technical drawing available on [www.gruppotes.it](http://www.gruppotes.it)

**INSTALLAZIONE / INSTALLATION**



1(SX)

**DOTAZIONI VASCA**  
**BATHTUB SUPPLY**

	VTL	STD-STX	STA	AWA-ATC
• JET IDROMASSAGGIO - WHIRLPOOL JET	—	14	—	14
• JET AIRPOOL - AIRPOOL JET	—	—	20	20
• EROGAZIONE ACQUA CON CASCATA - WATER JETS WITH CASCADE	●	●	●	●
• CUSCINO POGGIATESTA BLU* - BLUE HEADREST*	2	2	2	2
• SEDILE BLU* - BLUE SEAT*	●	●	●	●
• MISCELATORE MONOCOMANDO CON DEVIATORE E DOCCETTA - SINGLE-LEVER MIXER WITH DIVERTER AND SHOWER-HEAD	●	●	●	●
• SENSORE DI LIVELLO - LEVEL SENSOR	—	●	●	●
• COLONNA DI SCARICO - DRAIN COLUMN	●	●	●	●
• MASSIMO CONTENUTO ACQUA - MAX WATER CAPACITY	300 LT.	300 LT.	300 LT.	300 LT.

\* Disponibile su richiesta anche bianco  
 \* Available on request also in white

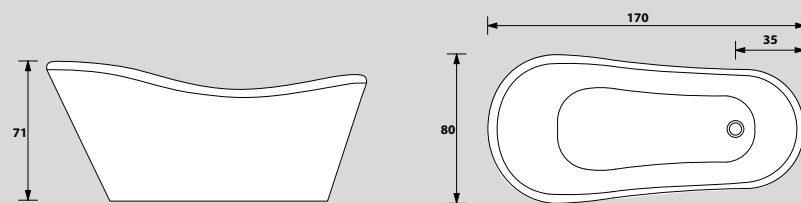
**LEGENDA - LEGEND**  
 ● Di serie - Of series  
 — Non disponibile - Not available

MODELLO MODEL	ARTICOLO ARTICLE	DESCRIZIONE DESCRIPTION	
<b>VASCA CON TELAIO - BATHTUB WITH FRAME</b>			
VTL	V7631	SENZA IDROMASSAGGIO WITHOUT WHIRLPOOL	1.800
<b>VASCA CON IDROMASSAGGIO - BATHTUB WITH WHIRLPOOL</b>			
STD	STANDARD DIGITALE	V7637 IDROMASSAGGIO CON AVVIAMENTO DIGITALE WHIRLPOOL WITH DIGITAL START	4.050
STX	STANDARD EXTRA	V763B IDROMASSAGGIO CON IMPIANTO DIGITALE E DISINFEZIONE WHIRLPOOL WITH DIGITAL SYSTEM AND DISINFECTION	4.600
STA	STANDARD AIRPOOL	V763C AIRPOOL CON IMPIANTO DIGITALE AIRPOOL WITH DIGITAL SYSTEM	4.800
AWA	DIGITAL WHIRLPOOL AIRPOOL	V763N IDROMASSAGGIO E AIRPOOL CON IMPIANTO DIGITALE E DISINFEZIONE WHIRLPOOL AND AIRPOOL WITH DIGITAL SYSTEM AND DISINFECTION	6.100
ATC	TOTAL CONTROL	V763Q IDROMASSAGGIO E AIRPOOL CON IMPIANTO DIGITALE, DISINFEZIONE E TELECOMANDO WHIRLPOOL AND AIRPOOL WITH DIGITAL SYSTEM, DISINFECTION AND REMOTE CONTROL	6.600

	OPTIONAL VASCA BATHTUB OPTIONALS	STD	STX	STA	AWA-ATC
DISIN	IMPIANTO DI DISINFEZIONE - DISINFECTION SYSTEM	350	●	—	●
STATA	STABILIZZATORE TEMPERATURA ACQUA - WATER TEMPERATURE STABILIZER	550	550	550	550
CROMO	CROMOTERAPIA - CHROMOTHERAPY	700	700	700	700
FARET	FARO SUBACQUEO - UNDERWATER LAMP	350	●	●	●
AUD	SISTEMA AUDIO CON RICEVITORE BLUETOOTH - AUDIO DEVICE WITH BLUETOOTH SYSTEM RECEIVER	600	600	600	600
BORDOM	KIT PROFILO BORDO VASCA MORBIDO - BATHTUB SOFT EDGE SKIRTING KIT	50	50	50	50
FINOR	SUPPLEMENTO PER FINITURE ORO - SURCHARGE FOR GOLDEN FINISH	300	300	300	300
3IV.ATC.XXX	TELECOMANDO (solo per impianto AWA) - REMOTE CONTROL (only for AWA)	—	—	—	1.000

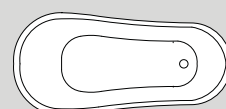
<b>PANNELLI PER VASCA - PANELS FOR BATHTUB</b>			
	V763F	PANNELLO FRONTALE COMPLETO DI GRADINO RIVESTITO IN LEGNO FRONTAL PANEL COMPLETE OF WOOD COVERING STEP	350
	V763L D	PANNELLO LATERALE SIDE PANEL	200

	RUBINETTERIA TAPS		CROMO CHROME
RUE	SUPPLEMENTO RUBINETTERIA ELETTRONICA CON DEVIATORE E DOCCETTA SEMI-INCASSO SURCHARGE ELECTRONIC WATER TAPS WITH DIVERTER AND SEMI-BUILT IN HAND SHOWER		1.100
SIF	SIFONE SCARICO VASCA PLASTIC SIPHON	40	



Scheda tecnica disponibile sul sito [www.gruppotes.it](http://www.gruppotes.it)  
Technical drawing available on [www.gruppotes.it](http://www.gruppotes.it)

#### INSTALLAZIONE / INSTALLATION



**CENTRO STANZA**  
FREESTANDING

#### DOTAZIONI VASCA BATHTUB SUPPLY

- COLONNA DI SCARICO - DRAIN COLUMN
- PANNELLO DI FINITURA - FINISH PANEL
- MASSIMO CONTENUTO ACQUA - MAX WATER CAPACITY

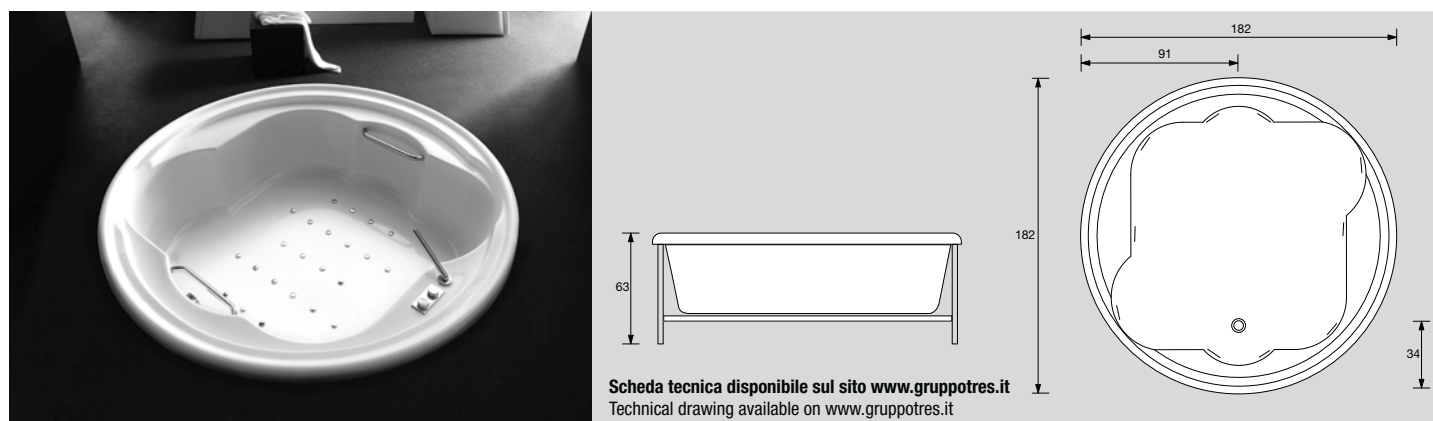
165 LT.

#### LEGENDA - LEGEND

- Di serie - Of series

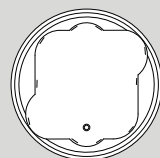
MODELLO MODEL	ARTICOLO ARTICLE	DESCRIZIONE DESCRIPTION	
<b>VASCA CON PANNELLO - BATHTUB WITH PANEL</b>			
VTL	V0371	SENZA IDROMASSAGGIO WITHOUT WHIRLPOOL	<b>2.800</b>

OPTIONAL VASCA BATHTUB OPTIONALS			
	<b>FINOR</b>	SUPPLEMENTO PER FINITURE ORO SURCHARGE FOR GOLDEN FINISH	<b>100</b>



Scheda tecnica disponibile sul sito [www.gruppores.it](http://www.gruppores.it)  
 Technical drawing available on [www.gruppores.it](http://www.gruppores.it)

### INSTALLAZIONE / INSTALLATION



**CENTRO STANZA**  
**FREESTANDING**

### DOTAZIONI VASCA BATHTUB SUPPLY

	VTL	STD-STX	STA	AWA-ATC
• JET IDROMASSAGGIO - WHIRLPOOL JET	—	8	—	8
• JET AIRPOOL - AIRPOOL JET	—	—	24	24
• COLONNA DI SCARICO - DRAIN COLUMN	●	●	●	●
• MANIGLIA - HANDLE	2	2	2	2
• SENSORE DI LIVELLO - LEVEL SENSOR	—	●	●	●
• MASSIMO CONTENUTO ACQUA - MAX WATER CAPACITY	400 LT.	400 LT.	400 LT.	400 LT.

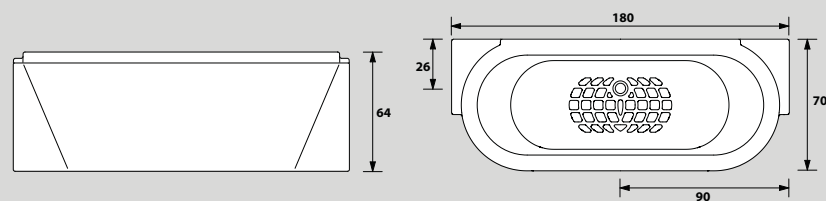
#### LEGENDA - LEGEND

● Di serie - Of series  
 — Non disponibile - Not available

MODELLO MODEL	ARTICOLO ARTICLE	DESCRIZIONE DESCRIPTION	
<b>VASCA CON TELAIO - BATHTUB WITH FRAME</b>			
VTL	V6691	SENZA IDROMASSAGGIO WITHOUT WHIRLPOOL	2.500
<b>VASCA CON IDROMASSAGGIO - BATHTUB WITH WHIRLPOOL</b>			
STD	V6697	IDROMASSAGGIO CON AVVIAMENTO DIGITALE WHIRLPOOL WITH DIGITAL START	5.150
STX	V669B	IDROMASSAGGIO CON IMPIANTO DIGITALE E DISINFEZIONE WHIRLPOOL WITH DIGITAL SYSTEM AND DISINFECTION	5.700
STA	V669C	AIRPOOL CON IMPIANTO DIGITALE AIRPOOL WITH DIGITAL SYSTEM	5.800
AWA	V669N	IDROMASSAGGIO E AIRPOOL CON IMPIANTO DIGITALE E DISINFEZIONE WHIRLPOOL AND AIRPOOL WITH DIGITAL SYSTEM AND DISINFECTION	7.200
ATC	V669Q	IDROMASSAGGIO E AIRPOOL CON IMPIANTO DIGITALE, DISINFEZIONE E TELECOMANDO WHIRLPOOL AND AIRPOOL WITH DIGITAL SYSTEM, DISINFECTION AND REMOTE CONTROL	7.700

	OPTIONAL VASCA BATHTUB OPTIONALS	STD	STX	STA	AWA-ATC
DISIN	IMPIANTO DI DISINFEZIONE - DISINFECTION SYSTEM	350	●	—	●
STATA	STABILIZZATORE TEMPERATURA ACQUA - WATER TEMPERATURE STABILIZER	550	550	550	550
CROMO	CROMOTERAPIA - CHROMOTHERAPY	700	700	700	700
FARET	FARO SUBACQUEO - UNDERWATER LAMP	350	●	●	●
AUD	SISTEMA AUDIO CON RICEVITORE BLUETOOTH - AUDIO DEVICE WITH BLUETOOTH SYSTEM RECEIVER	600	600	600	600
BORDO	KIT PROFILO BORDO VASCA - BATHTUB EDGE SKIRTING KIT	50	50	50	50
FINOR	SUPPLEMENTO PER FINITURE ORO - SURCHARGE FOR GOLDEN FINISH	300	300	300	300
SOL	SOLLEVATORE PNEUMATICO PER VASCA INCASSO - PNEUMATICLIFT FOR BUILT-IN BATHTUB	1.800	1.800	1.800	1.800
3IV.ATC.XXX	TELECOMANDO (solo per impianto AWA) - REMOTE CONTROL (only for AWA)	—	—	—	1.000

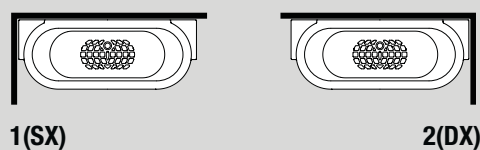
	RUBINETTERIA TAPS	CROMO CHROME	ORO GOLD
MIX	MISCELATORE MONOCOMANDO CON DEVIATORE E DOCCETTA SINGLE-LEVER MIXER WITH DIVERTER AND HAND-SHOWER	400	650
MLQ	MISCELATORE MONOCOMANDO QUADRATO CON DEVIATORE E DOCCETTA SQUARED SINGLE-LEVER MIXER WITH DIVERTER AND HAND-SHOWER	500	800
LINE	RUBINETTERIA ACQUA CALDA ACQUA FREDDA CON DEVIATORE E DOCCETTA SEMI-INCASSO HOT/COLD WATER TAPS WITH DIVERTER AND SEMI-BUILT IN HAND SHOWER	1.000	—
RUE	RUBINETTERIA ELETTRONICA CON DEVIATORE E DOCCETTA SEMI-INCASSO ELECTRONIC WATER TAPS WITH DIVERTER AND SEMI-BUILT IN HAND SHOWER	1.500	—
SIF	SIFONE SCARICO VASCA PLASTIC SIPHON	40	
BVP	BOCCA A VELA PICCOLA SMALL SAIL-SHAPED	200	—
BIG	BOCCA A VELA GRANDE AD INCASSO BUILT-IN LARGE SAIL-SHAPED	130	—
COE	SUPPLEMENTO PER COLONNA DI SCARICO CON EROGAZIONE SURCHARGE POP UP & OVERFLOW WITH WATER OUTLET SPOUT	80	100
FOR	SUPPLEMENTO PER FORATURA RUBINETTERIA DIVERSA DA QUELLE PRESENTI SUL NOSTRO LISTINO SURCHARGE FOR TAPS DRILLING IF TAPS ARE NOT OUR MODELS	300	



Scheda tecnica disponibile sul sito [www.gruppotres.it](http://www.gruppotres.it)  
Technical drawing available on [www.gruppotres.it](http://www.gruppotres.it)

**INSTALLAZIONE / INSTALLATION**

DISPONIBILE ANCHE NELLE VERSIONI: 5 - 6 - 7 - 8 (RIFERIMENTO PAG 2)  
AVAILABLE ALSO IN VERSIONS: 5 - 6 - 7 - 8 (REF. PAGE 2)



**DOTAZIONI VASCA  
BATHTUB SUPPLY**

	VIN-VTL	STD-STX	STA	ATC
• JET IDROMASSAGGIO - WHIRLPOOL JET	—	6	—	6
• JET AIRPOOL - AIRPOOL JET	—	—	12	12
• COLONNA DI SCARICO - DRAIN COLUMN	●	●	●	●
• SENSORE DI LIVELLO - LEVEL SENSOR	—	●	●	●
• MASSIMO CONTENUTO ACQUA - MAX WATER CAPACITY	170 LT.	170 LT.	170 LT.	170 LT.

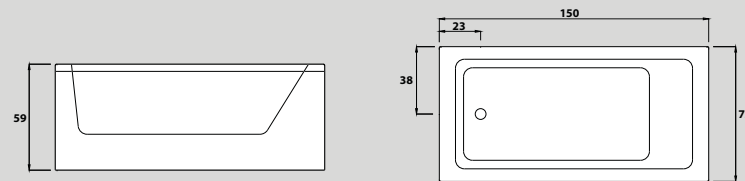
LEGENDA - LEGEND  
● Di serie - Of series  
— Non disponibile - Not available

MODELLO MODEL	ARTICOLO ARTICLE	DESCRIZIONE DESCRIPTION		
<b>VASCA INCASSO - BUILT-IN BATHTUB</b>				
VIN	V8180	INCASSO BUILT-IN	750	
<b>VASCA CON TELAIO - BATHTUB WITH FRAME</b>				
VTL	V8181	SENZA IDROMASSAGGIO WITHOUT WHIRLPOOL	1.000	
<b>VASCA CON IDROMASSAGGIO - BATHTUB WITH WHIRLPOOL</b>				
STD	STANDARD DIGITALE	V8187	IDROMASSAGGIO CON AVVIAMENTO DIGITALE WHIRLPOOL WITH DIGITAL START	2.100
STX	STANDARD EXTRA	V818B	IDROMASSAGGIO CON IMPIANTO DIGITALE E DISINFEZIONE WHIRLPOOL WITH DIGITAL SYSTEM AND DISINFECTION	2.700
STA	STANDARD AIRPOOL	V818C	AIRPOOL CON IMPIANTO DIGITALE AIRPOOL WITH DIGITAL SYSTEM	2.800
ATC	TOTAL CONTROL	V818Q	IDROMASSAGGIO E AIRPOOL CON IMPIANTO DIGITALE, DISINFEZIONE E TELECOMANDO WHIRLPOOL AND AIRPOOL WITH DIGITAL SYSTEM, DISINFECTION AND REMOTE CONTROL	4.700

<b>PANNELLI PER VASCA - PANELS FOR BATHTUB</b>			
	V818L D/S	PANNELLO LATERALE DESTRO O SINISTRO RIGHT OR LEFT SIDE PANEL	200
	V818F	PANNELLO FRONTALE FRONTAL PANEL	250

	OPTIONAL VASCA BATHTUB OPTIONALS	STD	STX	STA	ATC
DISIN	IMPIANTO DI DISINFEZIONE - DISINFECTION SYSTEM	350	●	—	●
STATA	STABILIZZATORE TEMPERATURA ACQUA - WATER TEMPERATURE STABILIZER	550	550	550	550
CROMO	CROMOTERAPIA - CHROMOTHERAPY	700	700	700	700
FARET	FARO SUBACQUEO - UNDERWATER LAMP	350	●	●	●
AUD	SISTEMA AUDIO CON RICEVITORE BLUETOOTH - AUDIO DEVICE WITH BLUETOOTH SYSTEM RECEIVER	600	600	600	600
BORDO	KIT PROFILO BORDO VASCA - BATHTUB EDGE SKIRTING KIT	50	50	50	50
FINOR	SUPPLEMENTO PER FINITURE ORO - SURCHARGE FOR GOLDEN FINISH	300	300	300	300

	RUBINETTERIA TAPS	CROMO CHROME	ORO GOLD
MIX	MISCELATORE MONOCOMANDO CON DEVIATORE E DOCCETTA SINGLE-LEVER MIXER WITH DIVERTER AND HAND-SHOWER	400	650
MLQ	MISCELATORE MONOCOMANDO QUADRATO CON DEVIATORE E DOCCETTA SQUARED SINGLE-LEVER MIXER WITH DIVERTER AND HAND-SHOWER	500	800
LINE	RUBINETTERIA ACQUA CALDA ACQUA FREDDA CON DEVIATORE E DOCCETTA SEMI-INCASSO HOT/COLD WATER TAPS WITH DIVERTER AND SEMI-BUILT IN HAND SHOWER	1.000	—
RUE	RUBINETTERIA ELETTRONICA CON DEVIATORE E DOCCETTA SEMI-INCASSO ELECTRONIC WATER TAPS WITH DIVERTER AND SEMI-BUILT IN HAND SHOWER	1.500	—
BVC	BOCCA A VELA PICCOLA MODELLO CUBO SMALL SAIL-SHAPED CUBO MODEL	200	—
BVP	BOCCA A VELA PICCOLA SMALL SAIL-SHAPED	200	—
BIG	BOCCA A VELA GRANDE AD INCASSO BUILT-IN LARGE SAIL-SHAPED	130	—
COE	SUPPLEMENTO PER COLONNA DI SCARICO CON EROGAZIONE SURCHARGE POP UP & OVERFLOW WITH WATER OUTLET SPOUT	80	100
SIF	SIFONE SCARICO VASCA PLASTIC SIPHON	40	
FOR	SUPPLEMENTO PER FORATURA RUBINETTERIA DIVERSA DA QUELLE PRESENTI SUL NOSTRO LISTINO SURCHARGE FOR TAPS DRILLING IF TAPS ARE NOT OUR MODELS	300	

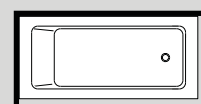


Scheda tecnica disponibile sul sito [www.gruppotres.it](http://www.gruppotres.it)  
Technical drawing available on [www.gruppotres.it](http://www.gruppotres.it)

## INSTALLAZIONE / INSTALLATION

DISPONIBILE ANCHE NELLE VERSIONI: 3 - 4 - 5 - 6 - 7 - 8 (RIFERIMENTO PAG 2)

AVAILABLE ALSO IN VERSIONS: 3 - 4 - 5 - 6 - 7 - 8 (REF. PAGE 2)



1(SX)



2(DX)

## DOTAZIONI VASCA BATHTUB SUPPLY

	VIN-VTL	STD-STX	STA	ATC
• JET IDROMASSAGGIO - WHIRLPOOL JET	—	6	—	6
• JET AIRPOOL - AIRPOOL JET	—	—	12	12
• COLONNA DI SCARICO - DRAIN COLUMN	●	●	●	●
• SENSORE DI LIVELLO - LEVEL SENSOR	—	●	●	●
• MASSIMO CONTENUTO ACQUA - MAX WATER CAPACITY	170 LT.	170 LT.	170 LT.	170 LT.

### LEGENDA - LEGEND

- Di serie - Of series
- Non disponibile - Not available

MODELLO MODEL	ARTICOLO ARTICLE	DESCRIZIONE DESCRIPTION	
<b>VASCA INCASSO - BUILT-IN BATHTUB</b>			
VIN	V0700	INCASSO BUILT-IN	500
<b>VASCA CON TELAIO - BATHTUB WITH FRAME</b>			
VTL	V0701	SENZA IDROMASSAGGIO WITHOUT WHIRLPOOL	750
<b>VASCA CON IDROMASSAGGIO - BATHTUB WITH WHIRLPOOL</b>			
STD	STANDARD DIGITALE	V0707 IDROMASSAGGIO CON AVVIAMENTO DIGITALE WHIRLPOOL WITH DIGITAL START	1.900
STX	STANDARD EXTRA	V070B IDROMASSAGGIO CON IMPIANTO DIGITALE E DISINFEZIONE WHIRLPOOL WITH DIGITAL SYSTEM AND DISINFECTION	2.450
STA	STANDARD AIRPOOL	V070C AIRPOOL CON IMPIANTO DIGITALE AIRPOOL WITH DIGITAL SYSTEM	2.550
ATC	TOTAL CONTROL	V070Q IDROMASSAGGIO E AIRPOOL CON IMPIANTO DIGITALE, DISINFEZIONE E TELECOMANDO WHIRLPOOL AND AIRPOOL WITH DIGITAL SYSTEM, DISINFECTION AND REMOTE CONTROL	4.200

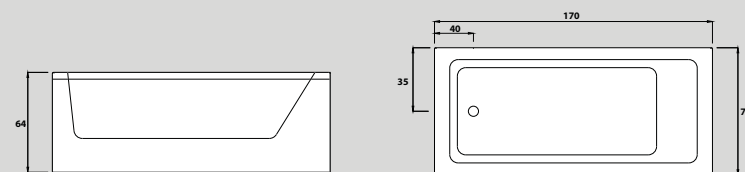
<b>PANNELLI PER VASCA - PANELS FOR BATHTUB</b>			
	V070F	PANNELLO FRONTALE FRONTAL PANEL	230
	V070L D/S	PANNELLO LATERALE DESTRO O SINISTRO RIGHT OR LEFT SIDE PANEL	190

	OPTIONAL VASCA BATHTUB OPTIONALS	STD	STX	STA	ATC
DISIN	IMPIANTO DI DISINFEZIONE - DISINFECTION SYSTEM	350	●	—	●
STATA	STABILIZZATORE TEMPERATURA ACQUA - WATER TEMPERATURE STABILIZER	550	550	550	550
CROMO	CROMOTERAPIA - CHROMOTHERAPY	700	700	700	700
FARET	FARO SUBACQUEO - UNDERWATER LAMP	350	●	●	●
AUD	SISTEMA AUDIO CON RICEVITORE BLUETOOTH - AUDIO DEVICE WITH BLUETOOTH SYSTEM RECEIVER	600	600	600	600
BORDO	KIT PROFILO BORDO VASCA - BATHTUB EDGE SKIRTING KIT	50	50	50	50
078CU	CUSCINO POGGIATESTA MORBIDO (NERO**) - SOFT PILLOW HEADREST (BLACK**)	150	150	150	150
MINIJ4	N°4 MINI-JET IDROMASSAGGIO GLUTEO-LOMBARE - N°4 GLUTEAL - LUMBAR MASSAGE MINI-JETS	350	350	—	350
FINOR	SUPPLEMENTO PER FINITURE ORO* - SURCHARGE FOR GOLDEN FINISH*	300	300	300	300

\* ATTENZIONE: non disponibile per vasca con box / ATTENTION: is not available for bathtub with shower box

\*\* Disponibile su richiesta anche bianco / Available on request also in white

	RUBINETTERIA TAPS		CROMO CHROME	ORO GOLD
MIX	MISCELATORE MONOCOMANDO CON DEVIATORE E DOCCETTA SINGLE-LEVER MIXER WITH DIVERTER AND HAND-SHOWER		400	650
MLQ	MISCELATORE MONOCOMANDO QUADRATO CON DEVIATORE E DOCCETTA SQUARED SINGLE-LEVER MIXER WITH DIVERTER AND HAND-SHOWER		500	800
RUE	RUBINETTERIA ELETTRONICA CON DEVIATORE E DOCCETTA SEMI-INCASSO ELECTRONIC WATER TAPS WITH DIVERTER AND SEMI-BUILT IN HAND SHOWER		1.500	—
BVP	BOCCA A VELA PICCOLA SMALL SAIL-SHAPED		200	—
BVC	BOCCA A VELA PICCOLA MODELLO CUBO SMALL SAIL-SHAPED CUBO MODEL		200	—
COE	SUPPLEMENTO PER COLONNA DI SCARICO CON EROGAZIONE SURCHARGE FOR DRAIN COLUMN WITH WATER OUTLET		80	100
SIF	SIFONE SCARICO VASCA PLASTIC SIPHON		40	
FOR	SUPPLEMENTO PER FORATURA RUBINETTERIA DIVERSA DA QUELLE PRESENTI SUL NOSTRO LISTINO SURCHARGE FOR TAPS DRILLING IF TAPS ARE NOT OUR MODELS		300	

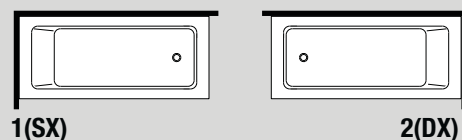


Scheda tecnica disponibile sul sito [www.gruppotres.it](http://www.gruppotres.it)  
Technical drawing available on [www.gruppotres.it](http://www.gruppotres.it)

## INSTALLAZIONE / INSTALLATION

DISPONIBILE ANCHE NELLE VERSIONI: 5 - 6 - 7 - 8 (RIFERIMENTO PAG 2)

AVAILABLE ALSO IN VERSIONS: 5 - 6 - 7 - 8 (REF. PAGE 2)



## DOTAZIONI VASCA BATHTUB SUPPLY

	VIN-VTL	STD-STX	STA	AWA-ATC
• JET IDROMASSAGGIO - WHIRLPOOL JET	—	6	—	6
• JET AIRPOOL - AIRPOOL JET	—	—	12	12
• COLONNA DI SCARICO - DRAIN COLUMN	●	●	●	●
• SENSORE DI LIVELLO - LEVEL SENSOR	—	●	●	●
• MASSIMO CONTENUTO ACQUA - MAX WATER CAPACITY	170 LT.	170 LT.	170 LT.	170 LT.

## LEGENDA - LEGEND

- Di serie - Of series
- Non disponibile - Not available

MODELLO MODEL	ARTICOLO ARTICLE	DESCRIZIONE DESCRIPTION	
<b>VASCA INCASSO - BUILT-IN BATHTUB</b>			
VIN	V0720	INCASSO BUILT-IN	550
<b>VASCA CON TELAIO - BATHTUB WITH FRAME</b>			
VTL	V0721	SENZA IDROMASSAGGIO WITHOUT WHIRLPOOL	800
<b>VASCA CON IDROMASSAGGIO - BATHTUB WITH WHIRLPOOL</b>			
STD	STANDARD DIGITALE	V0727 IDROMASSAGGIO CON AVVIAMENTO DIGITALE WHIRLPOOL WITH DIGITAL START	2.000
STX	STANDARD EXTRA	V072B IDROMASSAGGIO CON IMPIANTO DIGITALE E DISINFEZIONE WHIRLPOOL WITH DIGITAL SYSTEM AND DISINFECTION	2.600
STA	STANDARD AIRPOOL	V072C AIRPOOL CON IMPIANTO DIGITALE AIRPOOL WITH DIGITAL SYSTEM	2.800
AWA	DIGITAL WHIRLPOOL AIRPOOL	V072N IDROMASSAGGIO E AIRPOOL CON IMPIANTO DIGITALE E DISINFEZIONE WHIRLPOOL AND AIRPOOL WITH DIGITAL SYSTEM AND DISINFECTION	4.000
ATC	TOTAL CONTROL	V072Q IDROMASSAGGIO E AIRPOOL CON IMPIANTO DIGITALE, DISINFEZIONE E TELECOMANDO WHIRLPOOL AND AIRPOOL WITH DIGITAL SYSTEM, DISINFECTION AND REMOTE CONTROL	4.500

## PANNELLI PER VASCA - PANELS FOR BATHTUB

	V077F	PANNELLO FRONTALE FRONTAL PANEL	250
	V077L D/S	PANNELLO LATERALE DESTRO O SINISTRO RIGHT OR LEFT SIDE PANEL	210

	OPTIONAL VASCA BATHTUB OPTIONALS	STD	STX	STA	AWA-ATC
DISIN	IMPIANTO DI DISINFEZIONE - DISINFECTION SYSTEM	350	●	—	●
STATA	STABILIZZATORE TEMPERATURA ACQUA - WATER TEMPERATURE STABILIZER	550	550	550	550
CROMO	CROMOTERAPIA - CHROMOTHERAPY	700	700	700	700
FARET	FARO SUBACQUEO - UNDERWATER LAMP	350	●	●	●
AUD	SISTEMA AUDIO CON RICEVITORE BLUETOOTH - AUDIO DEVICE WITH BLUETOOTH SYSTEM RECEIVER	600	600	600	600
BORDO	KIT PROFILO BORDO VASCA - BATHTUB EDGE SKIRTING KIT	50	50	50	50
078CU	CUSCINO POGGIATESTA MORBIDO (NERO**) - SOFT PILLOW HEADREST (BLACK**)	150	150	150	150
MINIJ4	N°4 MINI-JET IDROMASSAGGIO GLUTEO-LOMBARE - N°4 GLUTEAL - LUMBAR MASSAGE MINI-JETS	350	350	—	350
FINOR	SUPPLEMENTO PER FINITURE ORO* - SURCHARGE FOR GOLDEN FINISH*	300	300	300	300
3IV.ATC.XXX	TELECOMANDO (solo per impianto AWA) - REMOTE CONTROL (only for AWA)	—	—	—	1.000

\* ATTENZIONE: non disponibile per vasca con box / ATTENTION: is not available for bathtub with shower box

\*\* Disponibile su richiesta anche bianco / Available on request also in white

	RUBINETTERIA* TAPS*	CROMO CHROME	ORO GOLD
MIX	MISCELATORE MONOCOMANDO CON DEVIATORE E DOCCETTA SINGLE-LEVER MIXER WITH DIVERTER AND HAND-SHOWER	400	650
MLQ	MISCELATORE MONOCOMANDO QUADRATO CON DEVIATORE E DOCCETTA SQUARED SINGLE-LEVER MIXER WITH DIVERTER AND HAND-SHOWER	500	800
RUE	RUBINETTERIA ELETTRONICA CON DEVIATORE E DOCCETTA SEMI-INCASSO ELECTRONIC WATER TAPS WITH DIVERTER AND SEMI-BUILT IN HAND SHOWER	1.500	—
BVP	BOCCA A VELA PICCOLA SMALL SAIL-SHAPED	200	—
BVC	BOCCA A VELA PICCOLA MODELLO CUBO SMALL SAIL-SHAPED CUBO MODEL	200	—
COE	SUPPLEMENTO PER COLONNA DI SCARICO CON EROGAZIONE SURCHARGE FOR DRAIN COLUMN WITH WATER OUTLET	80	100
SIF	SIFONE SCARICO VASCA PLASTIC SIPHON	40	—

\* ATTENZIONE: nel caso di vasca con box, per le rubinetterie fare riferimento alla pagina del box prescelto  
ATTENTION: in case of bath with box, refer to the selected box page for tap fittings

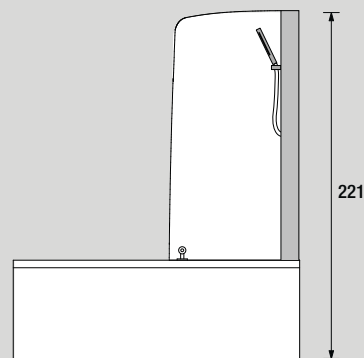
# Box per vasca Quadra 170 1 vetro frontale 170x70x221h

Miscelatore bordovasca di serie / Mixer edge-bathtub supplied

DISPONIBILE FINO AD ESAURIMENTO SCORTE AVAILABLE WHILE SUPPLIES LAST

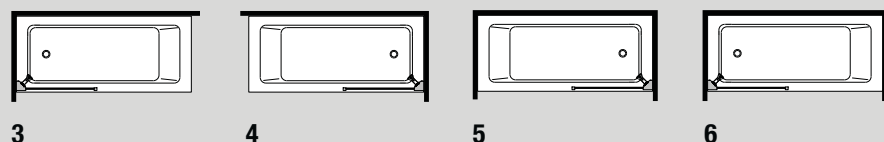


Scheda tecnica disponibile sul sito [www.gruppotes.it](http://www.gruppotes.it)  
Technical drawing available on [www.gruppotes.it](http://www.gruppotes.it)



## INSTALLAZIONE / INSTALLATION

**1 VETRO FISSO**  
1 FIXED GLASS PANEL



## DOTAZIONI VASCA BATHTUB SUPPLY

- MISCELATORE - MIXER
- COLONNA DI SCARICO CON EROGAZIONE - DRAIN COLUMN WITH WATER OUTLET

## DOTAZIONI DOCCIA SHOWER SUPPLY

- VETRO TEMPERATO DA 6 MM - TEMPERED GLASS 6 MM
- COLONNA SOPRAVASCA ATTREZZATA BIANCA - EQUIPPED OVER-BATHTUB WHITE COLUMN
- MISCELATORE E DOCCETTA CON SUPPORTO SNODATO - MIXER AND SHOWER-HEAD WITH FLEXIBLE SUPPORT
- 2 JET MASSAGGIO VERTICALE E MENSOLA PORTAOGGETTI - 2 JETS FOR VERTICAL MASSAGE AND OBJECT-HOLDER SHELF
- PROFILI IN ALLUMINIO BIANCHI - WHITE ALUMINIUM PROFILES

DIMENSIONI DIMENSIONS	ARTICOLO ARTICLE	DESCRIZIONE DESCRIPTION	
<b>BOX SOPRAVASCA FRONTALE (1 VETRO) - FRONTAL OVER-BATHTUB BOX (1 GLASS)</b>			
	<b>B637A</b>	PER TUTTE LE VASCHE (NO VASCA INCASSO) FOR ALL BATHTUBS (NO BUILT IN BATHTUB)	<b>1.400</b>


ARTICOLO ARTICLE	OPTIONAL DOCCIA SHOWER OPTIONALS	CROMO CHROME
<b>TERMO</b>	SUPPLEMENTO PER RUBINETTO TERMOSTATICO SURCHARGE THERMOSTATIC TAP	<b>300</b>

ARTICOLO ARTICLE	RUBINETTERIA VASCA BATHTUB TAPS	CROMO CHROME
<b>MIX</b>	SUPPLEMENTO PER MISCELATORE MONOCOMANDO CON DEVIATORE E DOCCETTA SURCHARGE FOR SINGLE-LEVER MIXER WITH DIVERTER AND HAND-SHOWER	<b>280</b>
<b>MLQ</b>	SUPPLEMENTO MISCELATORE MONOCOMANDO QUADRATO CON DEVIATORE E DOCCETTA SURCHARGE FOR SQUARED SINGLE-LEVER MIXER WITH DIVERTER AND HAND-SHOWER	<b>380</b>
<b>BVP</b>	SUPPLEMENTO PER BOCCA A VELA PICCOLA SURCHARGE FOR SMALL SAIL-SHAPED	<b>140</b>
<b>BVC</b>	SUPPLEMENTO BOCCA A VELA PICCOLA MODELLO CUBO SURCHARGE FOR SMALL SAIL-SHAPED CUBO MODEL	<b>140</b>
<b>SIF</b>	SIFONE SCARICO VASCA PLASTIC SIPHON	<b>40</b>

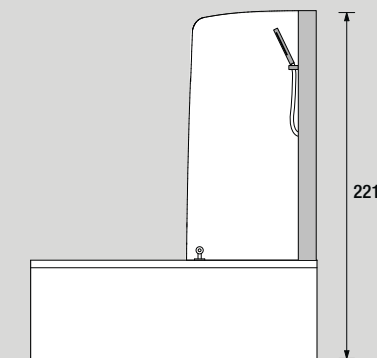
# Box per vasca Quadra 170 2 vetri 170 x 70 x 221h

DISPONIBILE FINO AD ESAURIMENTO SCORTE AVAILABLE WHILE SUPPLIES LAST

Miscelatore bordovasca di serie / Mixer edge-bathtub supplied

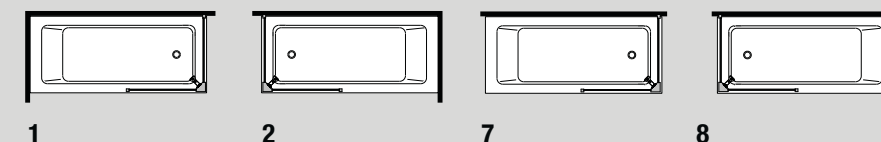


Scheda tecnica disponibile sul sito [www.gruppotes.it](http://www.gruppotes.it)  
Technical drawing available on [www.gruppotes.it](http://www.gruppotes.it)



## INSTALLAZIONE / INSTALLATION

**2 VETRI FISSI**  
2 FIXED GLASS PANELS



## DOTAZIONI VASCA BATHTUB SUPPLY

- MISCELATORE - MIXER
- COLONNA DI SCARICO CON EROGAZIONE - DRAIN COLUMN WITH WATER OUTLET

## DOTAZIONI DOCCIA SHOWER SUPPLY

- VETRO TEMPERATO DA 6 MM - TEMPERED GLASS 6 MM
- COLONNA SOPRAVASCA ATTREZZATA BIANCA - EQUIPPED OVER-BATHTUB WHITE COLUMN
- MISCELATORE E DOCCETTA CON SUPPORTO SNODATO - MIXER AND SHOWER-HEAD WITH FLEXIBLE SUPPORT
- 2 JET MASSAGGIO VERTICALE E MENSOLA PORTAOGGETTI - 2 JETS FOR VERTICAL MASSAGE AND OBJECT-HOLDER SHELF
- PROFILI IN ALLUMINIO BIANCHI - WHITE ALUMINIUM PROFILES

DIMENSIONI DIMENSIONS	ARTICOLO ARTICLE	DESCRIZIONE DESCRIPTION	
<b>BOX SOPRAVASCA FRONTALE (2 VETRI) - FRONTAL OVER-BATHTUB BOX (2 GLASSES)</b>			
	<b>B637B</b>	PER TUTTE LE VASCHE (NO VASCA INCASSO) FOR ALL BATHTUBS (NO BUILT IN BATHTUB)	<b>1.500</b>

ARTICOLO ARTICLE	OPTIONAL DOCCIA SHOWER OPTIONALS	CROMO CHROME
<b>TERMO</b>	SUPPLEMENTO PER RUBINETTO TERMOSTATICO SURCHARGE THERMOSTATIC TAP	<b>300</b>

ARTICOLO ARTICLE	RUBINETTERIA VASCA BATHTUB TAPS	CROMO CHROME
<b>MIX</b>	SUPPLEMENTO PER MISCELATORE MONOCOMANDO CON DEVIATORE E DOCCETTA SURCHARGE FOR SINGLE-LEVER MIXER WITH DIVERTER AND HAND-SHOWER	<b>280</b>
<b>MLQ</b>	SUPPLEMENTO MISCELATORE MONOCOMANDO QUADRATO CON DEVIATORE E DOCCETTA SURCHARGE FOR SQUARED SINGLE-LEVER MIXER WITH DIVERTER AND HAND-SHOWER	<b>380</b>
<b>BVP</b>	SUPPLEMENTO PER BOCCA A VELA PICCOLA SURCHARGE FOR SMALL SAIL-SHAPED	<b>140</b>
<b>BVC</b>	SUPPLEMENTO BOCCA A VELA PICCOLA MODELLO CUBO SURCHARGE FOR SMALL SAIL-SHAPED CUBO MODEL	<b>140</b>
<b>SIF</b>	SIFONE SCARICO VASCA PLASTIC SIPHON	<b>40</b>



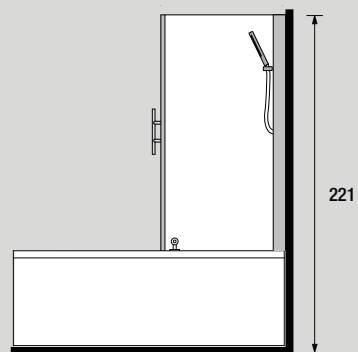
92 **Box Easy 2 per vasca Quadra 170** 170 x 70 x 221h

Miscelatore bordovasca di serie / Mixer edge-bathtub supplied

DISPONIBILE FINO AD ESAURIMENTO SCORTE AVAILABLE WHILE SUPPLIES LAST

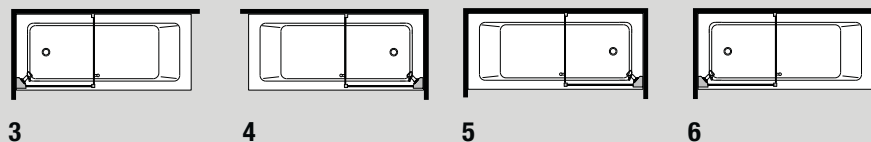


Scheda tecnica disponibile sul sito [www.gruppotes.it](http://www.gruppotes.it)  
Technical drawing available on [www.gruppotes.it](http://www.gruppotes.it)



**INSTALLAZIONE / INSTALLATION**

**CON COLONNA MULTIFUNZIONE**  
WITH MULTIFUNCTION COLUMN



DIMENSIONI DIMENSIONS	ARTICOLO ARTICLE	DESCRIZIONE DESCRIPTION	
<b>BOX SOPRAVASCA CON COLONNA MULTIFUNZIONE</b> OVER-BATHTUB BOX WITH MULTIFUNCTION COLUMN			
	<b>B637C</b>	PER VASCHE CON LARGHEZZA CM 70 (NO VASCA INCASSO) FOR BATHTUBS WIDTH CM 70 (NO BUILT IN BATHTUB)	<b>1.600</b>

**Box Easy 2 per vasca Quadra 170** 170 x 70 x 221h 93

**DOTAZIONI VASCA**  
BATHTUB SUPPLY

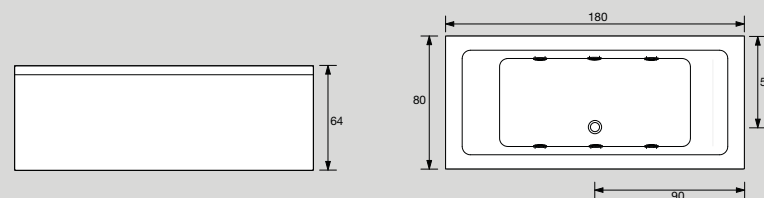
- MISCELATORE - MIXER
- COLONNA DI SCARICO CON EROGAZIONE - DRAIN COLUMN WITH WATER OUTLET

**DOTAZIONI DOCCIA**  
SHOWER SUPPLY

- CHIUSURA IN CRISTALLO DA 6 MM - CRYSTAL - GLASS 6 MM FASTENER
- COLONNA SOPRAVASCA ATTREZZATA BIANCA - EQUIPPED OVER-BATHTUB WHITE COLUMN
- MISCELATORE - MIXER
- DOCCETTA CON SUPPORTO SNODATO - SHOWER-HEAD WITH FLEXIBLE SUPPORT
- 2 JET MASSAGGIO VERTICALE E MENSOLA PORTAOGGETTI - 2 JETS FOR VERTICAL MASSAGE AND OBJECT-HOLDER SHELF

ARTICOLO ARTICLE	OPTIONAL DOCCIA SHOWER OPTIONALS	
<b>TERMO</b>	SUPPLEMENTO PER RUBINETTO TERMOSTATICO SURCHARGE THERMOSTATIC TAP	<b>300</b>

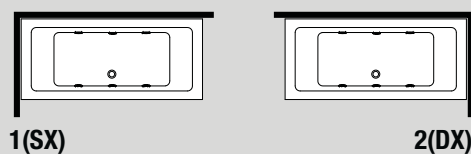
ARTICOLO ARTICLE	RUBINETTERIA VASCA BATHTUB TAPS		CROMO CHROME
<b>MIX</b>	SUPPLEMENTO PER MISCELATORE MONOCOMANDO CON DEVIATORE E DOCCETTA SURCHARGE FOR SINGLE-LEVER MIXER WITH DIVERTER AND HAND-SHOWER		<b>280</b>
<b>MLQ</b>	SUPPLEMENTO MISCELATORE MONOCOMANDO QUADRATO CON DEVIATORE E DOCCETTA SURCHARGE FOR SQUARED SINGLE-LEVER MIXER WITH DIVERTER AND HAND-SHOWER		<b>380</b>
<b>SIF</b>	SIFONE SCARICO VASCA PLASTIC SIPHON	<b>40</b>	



Scheda tecnica disponibile sul sito [www.gruppotres.it](http://www.gruppotres.it)  
 Technical drawing available on [www.gruppotres.it](http://www.gruppotres.it)

**INSTALLAZIONE / INSTALLATION**

DISPONIBILE ANCHE NELLE VERSIONI: 5 - 6 - 7 - 8 (RIFERIMENTO PAG 2)  
 AVAILABLE ALSO IN VERSIONS: 5 - 6 - 7 - 8 (REF. PAGE 2)



**DOTAZIONI VASCA**  
**BATHTUB SUPPLY**

	VIN-VTL	STD-STX	STA	AWA-ATC
• JET IDROMASSAGGIO - WHIRLPOOL JET	—	6	—	6
• JET AIRPOOL - AIRPOOL JET	—	—	12	12
• COLONNA DI SCARICO - DRAIN COLUMN	●	●	●	●
• SENSORE DI LIVELLO - LEVEL SENSOR	—	●	●	●
• MASSIMO CONTENUTO ACQUA - MAX WATER CAPACITY	200 LT.	200 LT.	200 LT.	200 LT.

LEGENDA - LEGEND  
 ● Di serie - Of series  
 — Non disponibile - Not available

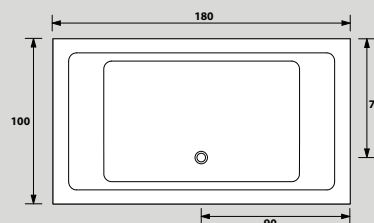
MODELLO MODEL	ARTICOLO ARTICLE	DESCRIZIONE DESCRIPTION		
<b>VASCA INCASSO - BUILT-IN BATHTUB</b>				
VIN	V0780	INCASSO BUILT-IN	550	
<b>VASCA CON TELAIO - BATHTUB WITH FRAME</b>				
VTL	V0781	SENZA IDROMASSAGGIO WITHOUT WHIRLPOOL	900	
<b>VASCA CON IDROMASSAGGIO - BATHTUB WITH WHIRLPOOL</b>				
STD	STANDARD DIGITALE	V0787	IDROMASSAGGIO CON AVVIAMENTO DIGITALE WHIRLPOOL WITH DIGITAL START	2.200
STX	STANDARD EXTRA	V078B	IDROMASSAGGIO CON IMPIANTO DIGITALE E DISINFEZIONE WHIRLPOOL WITH DIGITAL SYSTEM AND DISINFECTION	2.700
STA	STANDARD AIRPOOL	V078C	AIRPOOL CON IMPIANTO DIGITALE AIRPOOL WITH DIGITAL SYSTEM	2.800
AWA	DIGITAL WHIRLPOOL AIRPOOL	V078N	IDROMASSAGGIO E AIRPOOL CON IMPIANTO DIGITALE E DISINFEZIONE WHIRLPOOL AND AIRPOOL WITH DIGITAL SYSTEM AND DISINFECTION	4.100
ATC	TOTAL CONTROL	V078Q	IDROMASSAGGIO E AIRPOOL CON IMPIANTO DIGITALE, DISINFEZIONE E TELECOMANDO WHIRLPOOL AND AIRPOOL WITH DIGITAL SYSTEM, DISINFECTION AND REMOTE CONTROL	4.600

<b>PANNELLI PER VASCA - PANELS FOR BATHTUB</b>			
	V078F	PANNELLO FRONTALE FRONTAL PANEL	250
	V078L D/S	PANNELLO LATERALE DESTRO O SINISTRO RIGHT OR LEFT SIDE PANEL	210

	OPTIONAL VASCA BATHTUB OPTIONALS	STD	STX	STA	AWA-ATC
DISIN	IMPIANTO DI DISINFEZIONE - DISINFECTION SYSTEM	350	●	—	●
STATA	STABILIZZATORE TEMPERATURA ACQUA - WATER TEMPERATURE STABILIZER	550	550	550	550
CROMO	CROMOTERAPIA - CHROMOTHERAPY	700	700	700	700
FARET	FARO SUBACQUEO - UNDERWATER LAMP	350	●	●	●
AUD	SISTEMA AUDIO CON RICEVITORE BLUETOOTH - AUDIO DEVICE WITH BLUETOOTH SYSTEM RECEIVER	600	600	600	600
BORDO	KIT PROFILO BORDO VASCA - BATHTUB EDGE SKIRTING KIT	50	50	50	50
078CU	CUSCINO POGGIATESTA MORBIDO (NERO**) - SOFT PILLOW HEADREST (BLACK**)	150	150	150	150
MINIJ4	N°4 MINI-JET IDROMASSAGGIO GLUTEO-LOMBARE - N°4 GLUTEAL - LUMBAR MASSAGE MINI-JETS	350	350	—	350
FINOR	SUPPLEMENTO PER FINITURE ORO* - SURCHARGE FOR GOLDEN FINISH*	300	300	300	300
3IV.ATC.XXX	TELECOMANDO (solo per impianto AWA) - REMOTE CONTROL (only for AWA)	—	—	—	1.000

\* ATTENZIONE: non disponibile per vasca con box / ATTENTION: is not available for bathtub with shower box  
 \*\* Disponibile su richiesta anche bianco / Available on request also in white

	RUBINETTERIA TAPS	CROMO CHROME	ORO GOLD
MIX	MISCELATORE MONOCOMANDO CON DEVIATORE E DOCCETTA SINGLE-LEVER MIXER WITH DIVERTER AND HAND-SHOWER	400	650
MLQ	MISCELATORE MONOCOMANDO QUADRATO CON DEVIATORE E DOCCETTA SQUARED SINGLE-LEVER MIXER WITH DIVERTER AND HAND-SHOWER	500	800
LINE	RUBINETTERIA ACQUA CALDA ACQUA FREDDA CON DEVIATORE E DOCCETTA SEMI-INCASSO HOT/COLD WATER TAPS WITH DIVERTER AND SEMI-BUILT IN HAND SHOWER	1.000	—
RUE	RUBINETTERIA ELETTRONICA CON DEVIATORE E DOCCETTA SEMI-INCASSO ELECTRONIC WATER TAPS WITH DIVERTER AND SEMI-BUILT IN HAND SHOWER	1.500	—
BIG	BOCCA A VELA GRANDE AD INCASSO BUILT-IN LARGE SAIL-SHAPED	130	—
BVP	BOCCA A VELA PICCOLA SMALL SAIL-SHAPED	200	—
BVC	BOCCA A VELA PICCOLA MODELLO CUBO SMALL SAIL-SHAPED CUBO MODEL	200	—
COE	SUPPLEMENTO PER COLONNA DI SCARICO CON EROGAZIONE SURCHARGE FOR DRAIN COLUMN WITH WATER OUTLET	80	100
SIF	SIFONE SCARICO VASCA PLASTIC SIPHON	40	

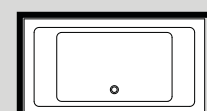


Scheda tecnica disponibile sul sito [www.gruppotres.it](http://www.gruppotres.it)  
Technical drawing available on [www.gruppotres.it](http://www.gruppotres.it)

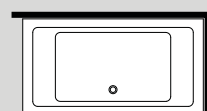
## INSTALLAZIONE / INSTALLATION

DISPONIBILE ANCHE NELLE VERSIONI: 5 - 6 - 7 - 8 (RIFERIMENTO PAG 2)

AVAILABLE ALSO IN VERSIONS: 5 - 6 - 7 - 8 (REF. PAGE 2)



1(SX)



2(DX)

MODELLO MODEL	ARTICOLO ARTICLE	DESCRIZIONE DESCRIPTION	
<b>VASCA INCASSO - BUILT-IN BATHTUB</b>			
VIN	V0710	INCASSO BUILT-IN	750
<b>VASCA CON TELAIO - BATHTUB WITH FRAME</b>			
VTL	V0711	SENZA IDROMASSAGGIO WITHOUT WHIRLPOOL	1.100
<b>VASCA CON IDROMASSAGGIO - BATHTUB WITH WHIRLPOOL</b>			
STD	STANDARD DIGITALE	V0717 IDROMASSAGGIO CON AVVIAMENTO DIGITALE WHIRLPOOL WITH DIGITAL START	2.400
STX	STANDARD EXTRA	V071B IDROMASSAGGIO CON IMPIANTO DIGITALE E DISINFEZIONE WHIRLPOOL WITH DIGITAL SYSTEM AND DISINFECTION	2.900
STA	STANDARD AIRPOOL	V071C AIRPOOL CON IMPIANTO DIGITALE AIRPOOL WITH DIGITAL SYSTEM	3.000
AWA	DIGITAL WHIRLPOOL AIRPOOL	V071N IDROMASSAGGIO E AIRPOOL CON IMPIANTO DIGITALE, DISINFEZIONE WHIRLPOOL AND AIRPOOL WITH DIGITAL SYSTEM, DISINFECTION	4.300
ATC	TOTAL CONTROL	V071Q IDROMASSAGGIO E AIRPOOL CON IMPIANTO DIGITALE, DISINFEZIONE E TELECOMANDO WHIRLPOOL AND AIRPOOL WITH DIGITAL SYSTEM, DISINFECTION AND REMOTE CONTROL	4.900
<b>PANNELLI PER VASCA - PANELS FOR BATHTUB</b>			
	V078F	PANNELLO FRONTALE FRONTAL PANEL	250
	V071L D/S	PANNELLO LATERALE DESTRO O SINISTRO RIGHT OR LEFT SIDE PANEL	230

## DOTAZIONI VASCA BATHTUB SUPPLY

	VIN-VTL	STD-STX	STA	AWA-ATC
• JET IDROMASSAGGIO - WHIRLPOOL JET	—	6	—	6
• JET AIRPOOL - AIRPOOL JET	—	—	18	18
• COLONNA DI SCARICO - DRAIN COLUMN	●	●	●	●
• SENSORE DI LIVELLO - LEVEL SENSOR	—	●	●	●
• MASSIMO CONTENUTO ACQUA - MAX WATER CAPACITY	240 LT.	240 LT.	240 LT.	240 LT.

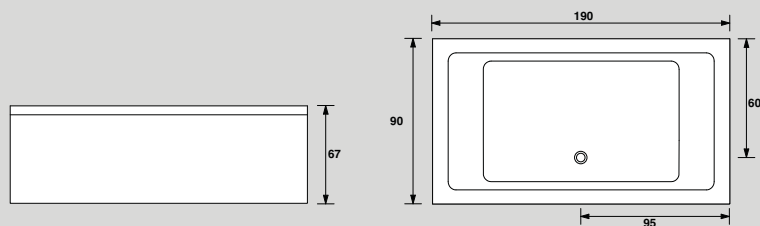
## LEGENDA - LEGEND

● Di serie - Of series  
— Non disponibile - Not available

	OPTIONAL VASCA BATHTUB OPTIONALS	STD	STX	STA	AWA-ATC
DISIN	IMPIANTO DI DISINFEZIONE - DISINFECTION SYSTEM	350	●	—	●
STATA	STABILIZZATORE TEMPERATURA ACQUA - WATER TEMPERATURE STABILIZER	550	550	550	550
CROMO	CROMOTERAPIA - CHROMOTHERAPY	700	700	700	700
FARET	FARO SUBACQUEO - UNDERWATER LAMP	350	●	●	●
AUD	SISTEMA AUDIO CON RICEVITORE BLUETOOTH - AUDIO DEVICE WITH BLUETOOTH SYSTEM RECEIVER	600	600	600	600
BORDO	KIT PROFILO BORDO VASCA - BATHTUB EDGE SKIRTING KIT	50	50	50	50
078CU	CUSCINO POGGIATESTA MORBIDO (NERO*) - SOFT PILLOW HEADREST (BLACK*)	150	150	150	150
MINIJ4	N°4 MINI-JET IDROMASSAGGIO GLUTEO-LOMBARE - N°4 GLUTEAL - LUMBAR MASSAGE MINI-JETS	350	350	—	350
FINOR	SUPPLEMENTO PER FINITURE ORO - SURCHARGE FOR GOLDEN FINISH	300	300	300	300
3IV.ATC.XXX	TELECOMANDO (solo per impianto AWA) - REMOTE CONTROL (only for AWA)	—	—	—	1.000

\* Disponibile su richiesta anche bianco / Available on request also in white

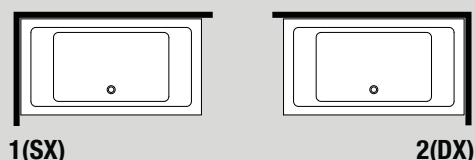
	RUBINETTERIA TAPS	CROMO CHROME	ORO GOLD
MIX	MISCELATORE MONOCOMANDO CON DEVIATORE E DOCCETTA SINGLE-LEVER MIXER WITH DIVERTER AND HAND-SHOWER	400	650
MLQ	MISCELATORE MONOCOMANDO QUADRATO CON DEVIATORE E DOCCETTA SQUARED SINGLE-LEVER MIXER WITH DIVERTER AND HAND-SHOWER	500	800
LINE	RUBINETTERIA ACQUA CALDA ACQUA FREDDA CON DEVIATORE E DOCCETTA SEMI-INCASSO HOT/COLD WATER TAPS WITH DIVERTER AND SEMI-BUILT IN HAND SHOWER	1.000	—
RUE	RUBINETTERIA ELETTRONICA CON DEVIATORE E DOCCETTA SEMI-INCASSO ELECTRONIC WATER TAPS WITH DIVERTER AND SEMI-BUILT IN HAND SHOWER	1.500	—
BVP	BOCCA A VELA PICCOLA SMALL SAIL-SHAPED	200	—
BVC	BOCCA A VELA PICCOLA MODELLO CUBO SMALL SAIL-SHAPED CUBO MODEL	200	—
BIG	BOCCA A VELA GRANDE AD INCASSO BUILT-IN LARGE SAIL-SHAPED	130	—
COE	SUPPLEMENTO PER COLONNA DI SCARICO CON EROGAZIONE SURCHARGE POP UP & OVERFLOW WITH WATER OUTLET SPOUT	80	100
SIF	SIFONE SCARICO VASCA PLASTIC SIPHON	40	



Scheda tecnica disponibile sul sito [www.gruppotres.it](http://www.gruppotres.it)  
 Technical drawing available on [www.gruppotres.it](http://www.gruppotres.it)

**INSTALLAZIONE / INSTALLATION**

DISPONIBILE ANCHE NELLE VERSIONI: 5 - 6 - 7 - 8 (RIFERIMENTO PAG 2)  
 AVAILABLE ALSO IN VERSIONS: 5 - 6 - 7 - 8 (REF. PAGE 2)



**DOTAZIONI VASCA**  
**BATHTUB SUPPLY**

	VIN-VTL	STD-STX	STA	AWA-ATC
• JET IDROMASSAGGIO - WHIRLPOOL JET	—	6	—	6
• JET AIRPOOL - AIRPOOL JET	—	—	18	18
• COLONNA DI SCARICO - DRAIN COLUMN	●	●	●	●
• SENSORE DI LIVELLO - LEVEL SENSOR	—	●	●	●
• MASSIMO CONTENUTO ACQUA - MAX WATER CAPACITY	240 LT.	240 LT.	240 LT.	240 LT.

LEGENDA - LEGEND  
 ● Di serie - Of series  
 — Non disponibile - Not available

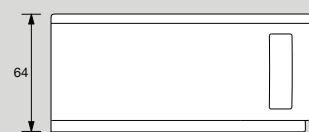
MODELLO MODEL	ARTICOLO ARTICLE	DESCRIZIONE DESCRIPTION	
<b>VASCA INCASSO - BUILT-IN BATHTUB</b>			
VIN	V0730	INCASSO BUILT-IN	750
<b>VASCA CON TELAIO - BATHTUB WITH FRAME</b>			
VTL	V0731	SENZA IDROMASSAGGIO WITHOUT WHIRLPOOL	1.100
<b>VASCA CON IDROMASSAGGIO - BATHTUB WITH WHIRLPOOL</b>			
STD	STANDARD DIGITALE	V0737 IDROMASSAGGIO CON AVVIAMENTO DIGITALE WHIRLPOOL WITH DIGITAL START	2.400
STX	STANDARD EXTRA	V073B IDROMASSAGGIO CON IMPIANTO DIGITALE E DISINFEZIONE WHIRLPOOL WITH DIGITAL SYSTEM AND DISINFECTION	2.900
STA	STANDARD AIRPOOL	V073C AIRPOOL CON IMPIANTO DIGITALE AIRPOOL WITH DIGITAL SYSTEM	3.000
AWA	DIGITAL WHIRLPOOL AIRPOOL	V073N IDROMASSAGGIO E AIRPOOL CON IMPIANTO DIGITALE, DISINFEZIONE WHIRLPOOL AND AIRPOOL WITH DIGITAL SYSTEM, DISINFECTION	4.300
ATC	TOTAL CONTROL	V073Q IDROMASSAGGIO E AIRPOOL CON IMPIANTO DIGITALE, DISINFEZIONE E TELECOMANDO WHIRLPOOL AND AIRPOOL WITH DIGITAL SYSTEM, DISINFECTION AND REMOTE CONTROL	4.900

<b>PANNELLI PER VASCA - PANELS FOR BATHTUB</b>			
	V073F	PANNELLO FRONTALE FRONTAL PANEL	250
	V073L D/S	PANNELLO LATERALE DESTRO O SINISTRO RIGHT OR LEFT SIDE PANEL	230

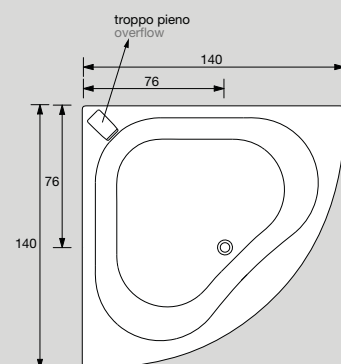
	OPTIONAL VASCA BATHTUB OPTIONALS	STD	STX	STA	AWA-ATC
DISIN	IMPIANTO DI DISINFEZIONE - DISINFECTION SYSTEM	350	●	—	●
STATA	STABILIZZATORE TEMPERATURA ACQUA - WATER TEMPERATURE STABILIZER	550	550	550	550
CROMO	CROMOTERAPIA - CHROMOTHERAPY	700	700	700	700
FARET	FARO SUBACQUEO - UNDERWATER LAMP	350	●	●	●
AUD	SISTEMA AUDIO CON RICEVITORE BLUETOOTH - AUDIO DEVICE WITH BLUETOOTH SYSTEM RECEIVER	600	600	600	600
BORDO	KIT PROFILO BORDO VASCA - BATHTUB EDGE SKIRTING KIT	50	50	50	50
078CU	CUSCINO POGGIATESTA MORBIDO (NERO*) - SOFT PILLOW HEADREST (BLACK*)	150	150	150	150
MINIJ4	N°4 MINI-JET IDROMASSAGGIO GLUTEO-LOMBARE - N°4 GLUTEAL - LUMBAR MASSAGE MINI-JETS	300	300	—	300
FINOR	SUPPLEMENTO PER FINITURE ORO - SURCHARGE FOR GOLDEN FINISH	300	300	300	300
3IV.ATC.XXX	TELECOMANDO (solo per impianto AWA) - REMOTE CONTROL (only for AWA)	—	—	—	1.000

\* Disponibile su richiesta anche bianco / Available on request also in white

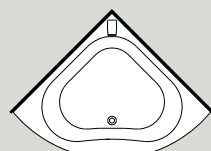
	RUBINETTERIA TAPS	CROMO CHROME	ORO GOLD
MIX	MISCELATORE MONOCOMANDO CON DEVIATORE E DOCCETTA SINGLE-LEVER MIXER WITH DIVERTER AND HAND-SHOWER	400	650
MLQ	MISCELATORE MONOCOMANDO QUADRATO CON DEVIATORE E DOCCETTA SQUARED SINGLE-LEVER MIXER WITH DIVERTER AND HAND-SHOWER	500	800
LINE	RUBINETTERIA ACQUA CALDA ACQUA FREDDA CON DEVIATORE E DOCCETTA SEMI-INCASSO HOT/COLD WATER TAPS WITH DIVERTER AND SEMI-BUILT IN HAND SHOWER	1.000	—
RUE	RUBINETTERIA ELETTRONICA CON DEVIATORE E DOCCETTA SEMI-INCASSO ELECTRONIC WATER TAPS WITH DIVERTER AND SEMI-BUILT IN HAND SHOWER	1.500	—
BVP	BOCCA A VELA PICCOLA SMALL SAIL-SHAPED	200	—
BVC	BOCCA A VELA PICCOLA MODELLO CUBO SMALL SAIL-SHAPED CUBO MODEL	200	—
BIG	BOCCA A VELA GRANDE AD INCASSO BUILT-IN LARGE SAIL-SHAPED	130	—
COE	SUPPLEMENTO PER COLONNA DI SCARICO CON EROGAZIONE SURCHARGE POP UP & OVERFLOW WITH WATER OUTLET SPOUT	80	100
SIF	SIFONE SCARICO VASCA PLASTIC SIPHON	40	



Scheda tecnica disponibile sul sito [www.gruppotres.it](http://www.gruppotres.it)  
Technical drawing available on [www.gruppotres.it](http://www.gruppotres.it)



## INSTALLAZIONE / INSTALLATION



ANGOLARE - TO ANGLE

## DOTAZIONI VASCA BATHTUB SUPPLY

	VIN-VTL	STD-STX	STA	ATC
• JET IDROMASSAGGIO - WHIRLPOOL JET	—	7	—	7
• JET AIRPOOL - AIRPOOL JET	—	—	16	16
• COLONNA DI SCARICO - DRAIN COLUMN	●	●	●	●
• SENSORE DI LIVELLO - LEVEL SENSOR	—	●	●	●
• MASSIMO CONTENUTO ACQUA - MAX WATER CAPACITY	390 LT.	390 LT.	390 LT.	390 LT.

### LEGENDA - LEGEND

- Di serie - Of series
- Non disponibile - Not available


MODELLO MODEL	ARTICOLO ARTICLE	DESCRIZIONE DESCRIPTION	
<b>VASCA INCASSO - BUILT-IN BATHTUB</b>			
VIN	V0440	INCASSO BUILT-IN	1.100
<b>VASCA CON TELAIO - BATHTUB WITH FRAME</b>			
VTL	V0441	SENZA IDROMASSAGGIO WITHOUT WHIRLPOOL	1.400
<b>VASCA CON IDROMASSAGGIO - BATHTUB WITH WHIRLPOOL</b>			
STD	STANDARD DIGITALE	V0447 IDROMASSAGGIO CON AVVIAMENTO DIGITALE WHIRLPOOL WITH DIGITAL START	2.800
STX	STANDARD EXTRA	V044B IDROMASSAGGIO CON IMPIANTO DIGITALE E DISINFEZIONE WHIRLPOOL WITH DIGITAL SYSTEM AND DISINFECTION	3.500
STA	STANDARD AIRPOOL	V044C AIRPOOL CON IMPIANTO DIGITALE AIRPOOL WITH DIGITAL SYSTEM	3.600
ATC	TOTAL CONTROL	V044Q IDROMASSAGGIO E AIRPOOL CON IMPIANTO DIGITALE, DISINFEZIONE E TELECOMANDO WHIRLPOOL AND AIRPOOL WITH DIGITAL SYSTEM, DISINFECTION AND REMOTE CONTROL	5.500

<b>PANNELLI PER VASCA - PANELS FOR BATHTUB</b>			
	V044F	PANNELLO FRONTALE CON LUCE DI CORTESIA FRONTAL PANEL WITH LIGHT	500

N.B.: per il funzionamento della luce occorre predisporre un interruttore a muro / for the operation of light, it is necessary to manage one wall switch

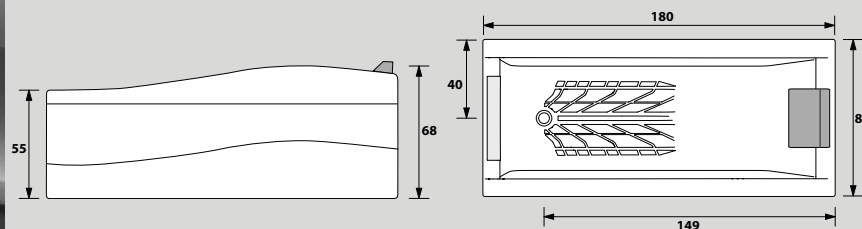
	OPTIONAL VASCA BATHTUB OPTIONALS	STD	STX	STA	ATC
DISIN	IMPIANTO DI DISINFEZIONE - DISINFECTION SYSTEM	350	●	—	●
STATA	STABILIZZATORE TEMPERATURA ACQUA - WATER TEMPERATURE STABILIZER	550	550	550	550
CROMO	CROMOTERAPIA - CHROMOTHERAPY	700	700	700	700
FARET	FARO SUBACQUEO - UNDERWATER LAMP	350	●	●	●
AUD	SISTEMA AUDIO CON RICEVITORE BLUETOOTH - AUDIO DEVICE WITH BLUETOOTH SYSTEM RECEIVER	600	600	600	600
BORDO	KIT PROFILO BORDO VASCA - BATHTUB EDGE SKIRTING KIT	50	50	50	50

	RUBINETTERIA TAPS		CROMO CHROME
MIX	MISCELATORE MONOCOMANDO CON DEVIATORE E DOCCETTA SINGLE-LEVER MIXER WITH DIVERTER AND HAND-SHOWER		400
MLQ	MISCELATORE MONOCOMANDO QUADRATO CON DEVIATORE E DOCCETTA SQUARED SINGLE-LEVER MIXER WITH DIVERTER AND HAND-SHOWER		500
ERF	RIEMPIMENTO VASCA DAL FONDO FILLING BATHTUB FROM THE BOTTOM		250
BEA	N°2 BOCCHE EROGAZIONE CON AERATORE N°2 FIXED SPOUT WITH AERATOR		200
RUE	RUBINETTERIA ELETTRONICA CON DEVIATORE E DOCCETTA SEMI-INCASSO ELECTRONIC WATER TAPS WITH DIVERTER AND SEMI-BUILT IN HAND SHOWER		1.500
SIF	SIFONE SCARICO VASCA PLASTIC SIPHON	40	



BEA

BOCCA EROGAZIONE CON AERATORE  
FIXED SPOUT WITH AERATOR

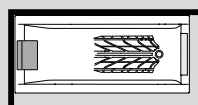


Scheda tecnica disponibile sul sito [www.gruppoptres.it](http://www.gruppoptres.it)  
Technical drawing available on [www.gruppoptres.it](http://www.gruppoptres.it)

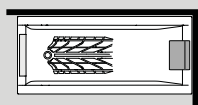
## INSTALLAZIONE / INSTALLATION

DISPONIBILE ANCHE NELLE VERSIONI: 3-4-5-6-7-8 (RIFERIMENTO PAG 2)

AVAILABLE ALSO IN VERSIONS: 3-4-5-6-7-8 (REF. PAGE 2)



1(SX)



2(DX)

MODELLO MODEL	ARTICOLO ARTICLE	DESCRIZIONE DESCRIPTION	
<b>VASCA INCASSO - BUILT-IN BATHTUB</b>			
VIN	V8080	INCASSO BUILT-IN	900
<b>VASCA CON TELAIO - BATHTUB WITH FRAME</b>			
VTL	V8081	SENZA IDROMASSAGGIO WITHOUT WHIRLPOOL	1.300
<b>VASCA CON IDROMASSAGGIO - BATHTUB WITH WHIRLPOOL</b>			
STD	STANDARD DIGITALE	V8087 IDROMASSAGGIO CON AVVIAMENTO DIGITALE WHIRLPOOL WITH DIGITAL START	2.600
STX	STANDARD EXTRA	V808B IDROMASSAGGIO CON IMPIANTO DIGITALE E DISINFEZIONE WHIRLPOOL WITH DIGITAL SYSTEM AND DISINFECTION	3.200
STA	STANDARD AIRPOOL	V808C AIRPOOL CON IMPIANTO DIGITALE AIRPOOL WITH DIGITAL SYSTEM	3.300
ATC	TOTAL CONTROL	V808Q IDROMASSAGGIO E AIRPOOL CON IMPIANTO DIGITALE, DISINFEZIONE E TELECOMANDO WHIRLPOOL AND AIRPOOL WITH DIGITAL SYSTEM, DISINFECTION AND REMOTE CONTROL	5.200

<b>PANNELLI PER VASCA - PANELS FOR BATHTUB</b>			
	V808F	PANNELLO FRONTALE FRONTAL PANEL	300
	V808L D/S	PANNELLO LATERALE DESTRO O SINISTRO RIGHT OR LEFT SIDE PANEL	250

## DOTAZIONI VASCA BATHTUB SUPPLY

	VIN-VTL	STD-STX	STA	ATC
• JET IDROMASSAGGIO - WHIRLPOOL JET	—	8	—	8
• JET AIRPOOL - AIRPOOL JET	—	—	12	12
• COLONNA DI SCARICO - DRAIN COLUMN	●	●	●	●
• CUSCINO POGGIATESTA MORBIDO (NERO*) - SOFT PILLOW HEADREST (BLACK*)	●	●	●	●
• SENSORE DI LIVELLO - LEVEL SENSOR	—	●	●	●
• MASSIMO CONTENUTO ACQUA - MAX WATER CAPACITY	250 LT.	250 LT.	250 LT.	250 LT.


\* Disponibile su richiesta anche bianco / Available on request also in white

## LEGENDA - LEGEND

● Di serie - Of series  
— Non disponibile - Not available

OPTIONAL VASCA BATHTUB OPTIONALS		STD	STX	STA	ATC
DISIN	IMPIANTO DI DISINFEZIONE - DISINFECTION SYSTEM	350	●	—	●
STATA	STABILIZZATORE TEMPERATURA ACQUA - WATER TEMPERATURE STABILIZER	550	550	550	550
CROMO	CROMOTERAPIA - CHROMOTHERAPY	700	700	700	700
FARET	FARO SUBACQUEO - UNDERWATER LAMP	350	●	●	●
AUD	SISTEMA AUDIO CON RICEVITORE BLUETOOTH - AUDIO DEVICE WITH BLUETOOTH SYSTEM RECEIVER	600	600	600	600

RUBINETTERIA TAPS		CROMO CHROME
MIX	MISCELATORE MONOCOMANDO CON DEVIATORE E DOCCETTA SINGLE-LEVER MIXER WITH DIVERTER AND HAND-SHOWER	400
MLQ	MISCELATORE MONOCOMANDO QUADRATO CON DEVIATORE E DOCCETTA SQUARED SINGLE-LEVER MIXER WITH DIVERTER AND HAND-SHOWER	500
RUE	RUBINETTERIA ELETTRONICA CON DEVIATORE E DOCCETTA SEMI-INCASSO ELECTRONIC WATER TAPS WITH DIVERTER AND SEMI-BUILT IN HAND SHOWER	1.500
BIG	BOCCA A VELA GRANDE AD INCASSO BUILT-IN LARGE SAIL-SHAPED	130
BEA	N°2 BOCCHERIE EROGAZIONE CON AERATORE N°2 FIXED SPOUT WITH AERATOR	200
BVP	BOCCA A VELA PICCOLA SMALL SAIL-SHAPED	200
BVC	BOCCA A VELA PICCOLA MODELLO CUBO SMALL SAIL-SHAPED CUBO MODEL	200
SIF	SIFONE SCARICO VASCA PLASTIC SIPHON	40

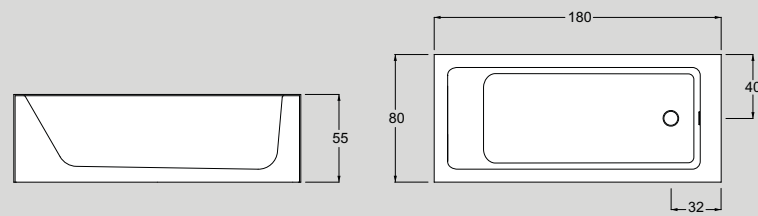


BEA

BOCCA EROGAZIONE CON AERATORE  
FIXED SPOUT WITH AERATOR


# Summertime 180

180 x 80 x 55h



Scheda tecnica disponibile sul sito [www.gruppoptres.it](http://www.gruppoptres.it)  
 Technical drawing available on [www.gruppoptres.it](http://www.gruppoptres.it)

## INSTALLAZIONE / INSTALLATION



DISPONIBILE ANCHE NELLE VERSIONI: 3 - 4 - 5 - 6 - 7 - 8 (RIFERIMENTO PAG 2)  
 AVAILABLE ALSO IN VERSIONS: 3 - 4 - 5 - 6 - 7 - 8 (REF. PAGE 2)

CENTRO STANZA - FREESTANDING

1(SX)

2(DX)

MODELLO MODEL	ARTICOLO ARTICLE	DESCRIZIONE DESCRIPTION	
	<b>V3180BL</b>	<b>VASCA IN SOLID SURFACE BIANCO LUCIDO</b> BATHTUB IN SOLID SURFACE SHINING WHITE	<b>3.300</b>
	<b>V3180B0</b>	<b>VASCA IN SOLID SURFACE BIANCO OPACO</b> BATHTUB IN SOLID SURFACE MATT WHITE	<b>3.300</b>

## PANNELLI PER VASCA - PANELS FOR BATHTUB

	<b>V318FSP</b>	<b>PANNELLO CON SPECCHIO *</b> PANEL WHIT MIRROR	<b>500</b>
	<b>V318FRI</b>	<b>PANNELLO RIVESTIBILE *</b> PANEL CAN BE COVERED	<b>350</b>

\* COMPLETO DI KIT DI MONTAGGIO / INCLUDED KIT FIXING

### DOTAZIONI VASCA BATHTUB SUPPLY

- PILETTA DI SCARICO - DRAIN-HOLE
- MASSIMO CONTENUTO ACQUA - MAX WATER CAPACITY

●

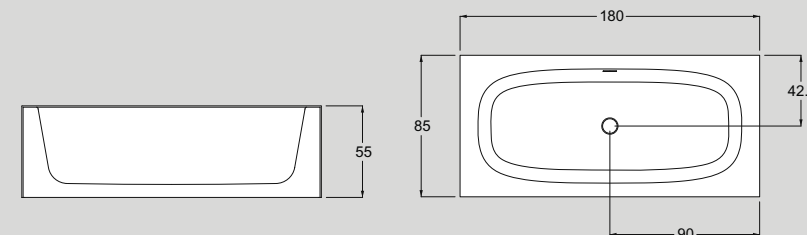
310 LT.

LEGENDA - LEGEND

● Di serie - Of series

# Summertime 185

180 x 85 x 55h



Scheda tecnica disponibile sul sito [www.gruppoptres.it](http://www.gruppoptres.it)  
 Technical drawing available on [www.gruppoptres.it](http://www.gruppoptres.it)

## INSTALLAZIONE / INSTALLATION



DISPONIBILE ANCHE NELLE VERSIONI: 5 - 6 - 7 - 8 (RIFERIMENTO PAG 2)  
 AVAILABLE ALSO IN VERSIONS: 5 - 6 - 7 - 8 (REF. PAGE 2)

CENTRO STANZA - FREESTANDING

1(SX)

2(DX)

MODELLO MODEL	ARTICOLO ARTICLE	DESCRIZIONE DESCRIPTION	
	<b>V3150BL</b>	<b>VASCA IN SOLID SURFACE BIANCO LUCIDO</b> BATHTUB IN SOLID SURFACE SHINING WHITE	<b>3.500</b>
	<b>V3150B0</b>	<b>VASCA IN SOLID SURFACE BIANCO OPACO</b> BATHTUB IN SOLID SURFACE MATT WHITE	<b>3.500</b>

## PANNELLI PER VASCA - PANELS FOR BATHTUB

	<b>V318FSP</b>	<b>PANNELLO CON SPECCHIO *</b> PANEL WHIT MIRROR	<b>500</b>
	<b>V318FRI</b>	<b>PANNELLO RIVESTIBILE *</b> PANEL CAN BE COVERED	<b>350</b>

\* COMPLETO DI KIT DI MONTAGGIO / INCLUDED KIT FIXING

### DOTAZIONI VASCA BATHTUB SUPPLY

- PILETTA DI SCARICO - DRAIN-HOLE
- MASSIMO CONTENUTO ACQUA - MAX WATER CAPACITY

●

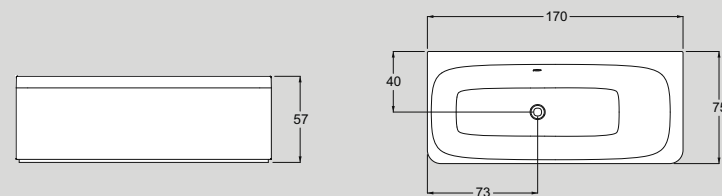
310 LT.

LEGENDA - LEGEND

● Di serie - Of series

# Suri 170

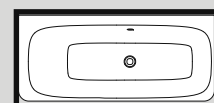
170 x 75 x 57h  
(WhiVe®) bianco opaco (matt white)



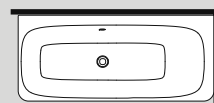
Scheda tecnica disponibile sul sito [www.gruppotres.it](http://www.gruppotres.it)  
Technical drawing available on [www.gruppotres.it](http://www.gruppotres.it) web site

## INSTALLAZIONE / INSTALLATION

DISPONIBILE ANCHE NELLE VERSIONI: 5 - 6 (RIFERIMENTO PAG 2)  
AVAILABLE ALSO IN VERSIONS: 5 - 6 (REF. PAGE 2)



(SX)



(DX)

MODELLO MODEL	ARTICOLO ARTICLE	DESCRIZIONE DESCRIPTION		
<b>VASCA INCASSO - BUILT-IN BATHTUB</b>				
VIN	V2770	INCASSO BUILT-IN	1.000	
<b>VASCA CON TELAIO - BATHTUB WITH FRAME</b>				
VTL	V2771	SENZA IDROMASSAGGIO WITHOUT WHIRLPOOL	1.400	
<b>VASCA CON IDROMASSAGGIO - BATHTUB WITH WHIRLPOOL</b>				
STD	STANDARD DIGITALE	V2777	IDROMASSAGGIO CON AVVIAMENTO DIGITALE WHIRLPOOL WITH DIGITAL CONTROL	2.600
STX	STANDARD EXTRA	V277B	IDROMASSAGGIO CON IMPIANTO DIGITALE E DISINFEZIONE WHIRLPOOL WITH DIGITAL CONTROL AND DISINFECTION	3.200
STA	STANDARD AIRPOOL	V277C	AIRPOOL CON IMPIANTO DIGITALE AIRPOOL WITH DIGITAL CONTROL	3.300
AWA	DIGITAL WHIRLPOOL AIRPOOL	V277N	IDROMASSAGGIO E AIRPOOL CON IMPIANTO DIGITALE E DISINFEZIONE WHIRLPOOL AND AIRPOOL WITH DIGITAL CONTROL AND DISINFECTION	4.500

<b>PANNELLI PER VASCA - BATHTUB PANELS</b>			
	V277F	PANNELLO FRONTALE FRONT PANEL	750
	V277L D/S	PANNELLO LATERALE SIDE PANEL	350

## DOTAZIONI VASCA BATHTUB FEATURES

	VIN-VTL	STD-STX	STA	AWA
• JET IDROMASSAGGIO - WHIRLPOOL JET	—	6	—	6
• JET AIRPOOL - AIRPOOL JET	—	—	12	12
• COLONNA DI SCARICO - DRAIN COLUMN	●	●	●	●
• SENSORE DI LIVELLO - LEVEL SENSOR	●	●	●	●
• MASSIMO CONTENUTO ACQUA - MAX WATER CAPACITY	220 LT.	220 LT.	220 LT.	220 LT.

### LEGENDA - LEGEND

- Di serie - Standard
- Non disponibile - Not available

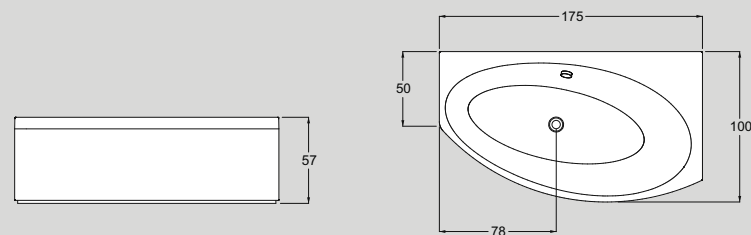
	OPTIONAL VASCA BATHTUB OPTIONALS	STD	STX	STA	AWA
DISIN	IMPIANTO DI DISINFEZIONE - DISINFECTION SYSTEM	350	●	—	●
STATA	STABILIZZATORE TEMPERATURA ACQUA - WATER TEMPERATURE STABILIZER	550	550	550	550
CROMO	CROMOTERAPIA - CHROMOTHERAPY	700	700	700	700
FARET	FARO SUBACQUEO - UNDERWATER LIGHT	350	●	●	●
AUD	SISTEMA AUDIO CON RICEVITORE BLUETOOTH - AUDIO DEVICE WITH BLUETOOTH SYSTEM RECEIVER	600	600	600	600
3IV.ATC.XXX	TELECOMANDO (solo per impianto AWA) - REMOTE CONTROL (only for AWA)	—	—	—	1.000

	RUBINETTERIA TAPS		CROMO CHROME
MIX	SUPPLEMENTO PER MISCELATORE MONOCOMANDO CON DEVIATORE E DOCCETTA SURCHARGE FOR SINGLE-LEVER MIXER WITH DIVERTER AND HAND-SHOWER		400
BVP	BOCCA A VELA PICCOLA SMALL SAIL-SHAPED		200
COE	SUPPLEMENTO PER COLONNA DI SCARICO CON EROGAZIONE SURCHARGE FOR DRAIN COLUMN WITH WATER OUTLET		80
SIF	SIFONE SCARICO VASCA PLASTIC SIPHON	40	



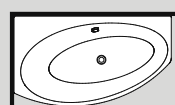
# Suri 175

175 x 100 x 57h  
(WhiVe®) bianco opaco (matt white)

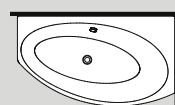


Scheda tecnica disponibile sul sito [www.gruppotres.it](http://www.gruppotres.it)  
Technical drawing available on [www.gruppotres.it](http://www.gruppotres.it) web site

## INSTALLAZIONE / INSTALLATION



(SX)



(DX)

# Suri 175

## DOTAZIONI VASCA BATHTUB FEATURES

	VIN-VTL	STD-STX	STA	AWA
• JET IDROMASSAGGIO - WHIRLPOOL JET	—	6	—	6
• JET AIRPOOL - AIRPOOL JET	—	—	12	12
• COLONNA DI SCARICO - DRAIN COLUMN	●	●	●	●
• SENSORE DI LIVELLO - LEVEL SENSOR	●	●	●	●
• MASSIMO CONTENUTO ACQUA - MAX WATER CAPACITY	240 LT.	240 LT.	240 LT.	240 LT.


### LEGENDA - LEGEND

- Di serie - Standard
- Non disponibile - Not available

MODELLO MODEL	ARTICOLO ARTICLE	DESCRIZIONE DESCRIPTION		
<b>VASCA INCASSO - BUILT-IN BATHTUB</b>				
VIN	V2750	INCASSO BUILT-IN	1.000	
<b>VASCA CON TELAIO - BATHTUB WITH FRAME</b>				
VTL	V2751	SENZA IDROMASSAGGIO WITHOUT WHIRLPOOL	1.700	
<b>VASCA CON IDROMASSAGGIO - BATHTUB WITH WHIRLPOOL</b>				
STD	STANDARD DIGITALE	V2757	IDROMASSAGGIO CON AVVIAMENTO DIGITALE WHIRLPOOL WITH DIGITAL CONTROL	2.100
STX	STANDARD EXTRA	V275B	IDROMASSAGGIO CON IMPIANTO DIGITALE E DISINFEZIONE WHIRLPOOL WITH DIGITAL CONTROL AND DISINFECTION	2.600
STA	STANDARD AIRPOOL	V275C	AIRPOOL CON IMPIANTO DIGITALE AIRPOOL WITH DIGITAL CONTROL	3.200
AWA	DIGITAL WHIRLPOOL AIRPOOL	V275N	IDROMASSAGGIO E AIRPOOL CON IMPIANTO DIGITALE E DISINFEZIONE WHIRLPOOL AND AIRPOOL WITH DIGITAL CONTROL AND DISINFECTION	4.000

	OPTIONAL VASCA BATHTUB OPTIONALS	STD	STX	STA	AWA
DISIN	IMPIANTO DI DISINFEZIONE - DISINFECTION SYSTEM	350	●	—	●
STATA	STABILIZZATORE TEMPERATURA ACQUA - WATER TEMPERATURE STABILIZER	550	550	550	550
CROMO	CROMOTERAPIA - CHROMOTHERAPY	700	700	700	700
FARET	FARO SUBACQUEO - UNDERWATER LIGHT	350	●	●	●
AUD	SISTEMA AUDIO CON RICEVITORE BLUETOOTH - AUDIO DEVICE WITH BLUETOOTH SYSTEM RECEIVER	600	600	600	600
3IV.ATC.XXX	TELECOMANDO (solo per impianto AWA) - REMOTE CONTROL (only for AWA)	—	—	—	1.000

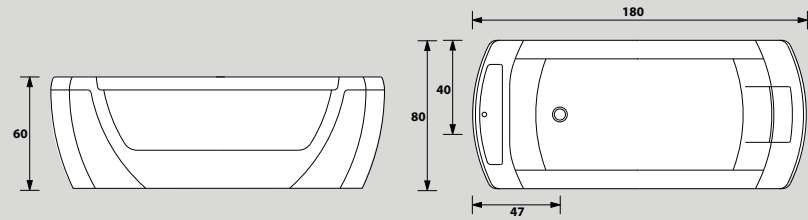
## PANNELLI PER VASCA - BATHTUB PANELS

	V275F	PANNELLO PANEL	800
--	-------	-------------------	-----

## RUBINETTERIA TAPS

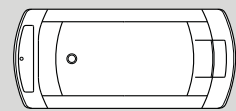
		CROMO CHROME
MIX	SUPPLEMENTO PER MISCELATORE MONOCOMANDO CON DEVIATORE E DOCCETTA SURCHARGE FOR SINGLE-LEVER MIXER WITH DIVERTER AND HAND-SHOWER	400
BVP	BOCCA A VELA PICCOLA SMALL SAIL-SHAPED	200
COE	SUPPLEMENTO PER COLONNA DI SCARICO CON EROGAZIONE SURCHARGE FOR DRAIN COLUMN WITH WATER OUTLET	80
SIF	SIFONE SCARICO VASCA PLASTIC SIPHON	40

DISPONIBILE FINO AD ESAURIMENTO SCORTE AVAILABLE WHILE SUPPLIES LAST

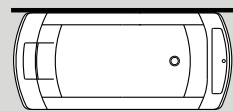


Scheda tecnica disponibile sul sito [www.gruppoptres.it](http://www.gruppoptres.it)  
 Technical drawing available on [www.gruppoptres.it](http://www.gruppoptres.it)

INSTALLAZIONE / INSTALLATION



CENTRO-STANZA  
FREESTANDING



CENTRO-PARETE  
TO WALL

DOTAZIONI VASCA  
BATHTUB SUPPLY

	VTL	STX	STA	ATC
• JET IDROMASSAGGIO - WHIRLPOOL JET	—	8	—	8
• JET AIRPOOL - AIRPOOL JET	—	—	16	16
• COLONNA DI SCARICO - DRAIN COLUMN	●	●	●	●
• CUSCINO POGGIATESTA* - HEADREST*	●	●	●	●
• BRACCIOLO MORBIDO* - SOFT ELBOWREST*	2	2	2	2
• FIANCHI IN CRISTALLO** - CRYSTAL SIDE **	2	2	2	2
• PANNELLO DI FINITURA - FINISH PANEL	2	2	2	2
• VANO CON SPORTELLO - SPACE WITH DOOR	●	●	●	●
• SENSORE DI LIVELLO - LEVEL SENSOR	—	●	●	●
• DISINFEZIONE - DISINFECTION	—	●	●	●
• FARETTO SUBACQUEO - UNDERWATER LAMP	—	●	●	●
• MASSIMO CONTENUTO ACQUA - MAX WATER CAPACITY	270 LT.	270 LT	270 LT.	270 LT.

\*IL CUSCINO POGGIATESTA E IL BRACCIOLO MORBIDO POSSONO ESSERE DI COLORE BIANCO O NERO  
 \*THE HEADREST AND THE SOFT ELBOWRESTS CAN BE WHITE OR BLACK

\*\*NELLA VERSIONE A PARETE IL CRISTALLO È DELLO STESSO COLORE DELLA VASCA  
 \*\*IN THE WALL-MOUNTED VERSION, THE CRYSTAL IS THE SAME COLOUR AS THE BATHTUB

LEGENDA - LEGEND

● Di serie - Of series  
 — Non disponibile - Not available


MODELLO MODEL	ARTICOLO ARTICLE	DESCRIZIONE DESCRIPTION	
<b>VASCA CON TELAIO - BATHTUB WITH FRAME</b>			
VTL	V1371* V1381*	SENZA IDROMASSAGGIO WITHOUT WHIRLPOOL	2.800
<b>VASCA CON IDROMASSAGGIO - BATHTUB WITH WHIRLPOOL</b>			
STX	STANDARD EXTRA V137B* V138B*	IDROMASSAGGIO CON IMPIANTO DIGITALE E DISINFEZIONE WHIRLPOOL WITH DIGITAL SYSTEM AND DISINFECTION	4.600
STA	STANDARD AIRPOOL V137C* V138C*	AIRPOOL CON IMPIANTO DIGITALE AIRPOOL WITH DIGITAL SYSTEM	4.700
ATC	TOTAL CONTROL V137Q* V138Q*	IDROMASSAGGIO E AIRPOOL CON IMPIANTO DIGITALE, DISINFEZIONE E TELECOMANDO WHIRLPOOL AND AIRPOOL WITH DIGITAL SYSTEM, DISINFECTION AND REMOTE CONTROL	6.600

\*IMPORTANTE. AL MOMENTO DELL'ORDINE INDICARE SE IL COLORE DEL POGGIATESTA E DEI BRACCIOLI È BIANCO (ART. V138...), OPPURE NERO (ART. V137...).  
 \*IMPORTANT. WHEN ORDERING, INDICATE WHETHER THE COLOUR OF THE HEADREST AND ARMS ARE WHITE (ART. V138...) OR BLACK (ART. V137...).

ATTENZIONE. IL COLORE STANDARD DELLA VASCA È BIANCO.  
 ATTENTION. THE STANDARD COLOUR OF THE BATHTUB IS WHITE.

	OPTIONAL VASCA BATHTUB OPTIONALS	STX	STA	ATC
STATA	STABILIZZATORE TEMPERATURA ACQUA - WATER TEMPERATURE STABILIZER	550	550	550
CROMO	CROMOTERAPIA - CHROMOTHERAPY	700	700	700
AUD	SISTEMA AUDIO CON RICEVITORE BLUETOOTH - AUDIO DEVICE WITH BLUETOOTH SYSTEM RECEIVER	600	600	600

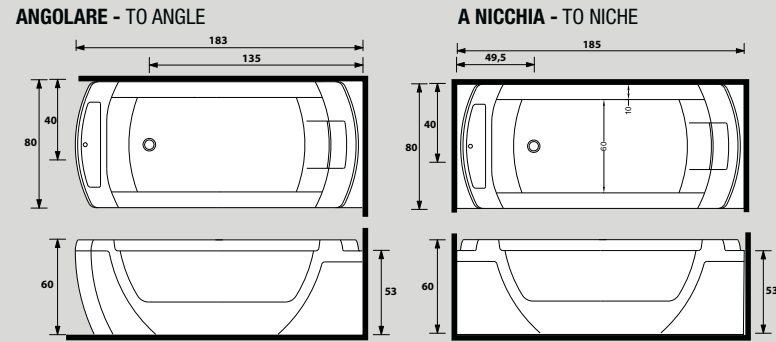
	RUBINETTERIA TAPS		CROMO CHROME
COE	SUPPLEMENTO PER COLONNA DI SCARICO CON EROGAZIONE SURCHARGE FOR DRAIN COLUMN WITH WATER OUTLET		80
BEA	N°2 BOCHE EROGAZIONE CON AERATORE N°2 FIXED SPOUT WITH AERATOR		200
MID	MISCELATORE PROGRESSIVO CON DEVIATORE E DOCCETTA PROGRESSIVE MIXER WITH DIVERTER AND HAND-SHOWER		800
RUE	RUBINETTERIA ELETTRONICA CON DEVIATORE E DOCCETTA SEMI-INCASSO ELECTRONIC WATER TAPS WITH DIVERTER AND SEMI-BUILT IN HAND SHOWER		1.500
SIF	SIFONE SCARICO VASCA PLASTIC SIPHON	40	



BEA

BOCCA EROGAZIONE CON AERATORE  
 FIXED SPOUT WITH AERATOR

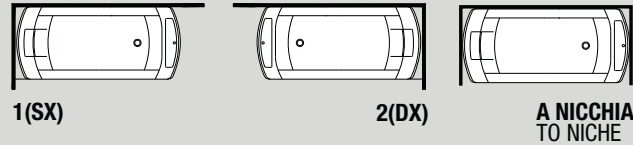
DISPONIBILE FINO AD ESAURIMENTO SCORTE AVAILABLE WHILE SUPPLIES LAST



Scheda tecnica disponibile sul sito [www.gruppoptres.it](http://www.gruppoptres.it)  
Technical drawing available on [www.gruppoptres.it](http://www.gruppoptres.it)

**INSTALLAZIONE / INSTALLATION**

DISPONIBILE ANCHE NELLE VERSIONI: 3 - 4 - 5 - 6 (RIFERIMENTO PAG 2)  
AVAILABLE ALSO IN VERSIONS: 3 - 4 - 5 - 6 (REF. PAGE 2)



DOTAZIONI VASCA BATHTUB SUPPLY	VTL	STX	STA	ATC
• JET IDROMASSAGGIO - WHIRLPOOL JET	—	8	—	8
• JET AIRPOOL - AIRPOOL JET	—	—	16	16
• COLONNA DI SCARICO - DRAIN COLUMN	●	●	●	●
• CUSCINO POGGIATESTA* - HEADREST*	●	●	●	●
• BRACCIOLO MORBIDO* - SOFT ELBOWREST*	2	2	2	2
• FIANCHI IN CRISTALLO** - CRYSTAL SIDE **	2	2	2	2
• PANNELLO DI FINITURA - FINISH PANEL	2	2	2	2
• VANO CON SPORTELLO - SPACE WITH DOOR	●	●	●	●
• SENSORE DI LIVELLO - LEVEL SENSOR	—	●	●	●
• DISINFEZIONE - DISINFECTION	—	●	●	●
• FARETTO SUBACQUEO - UNDERWATER LAMP	—	●	●	●
• MASSIMO CONTENUTO ACQUA - MAX WATER CAPACITY	270 LT.	270 LT	270 LT.	270 LT.

\*IL CUSCINO POGGIATESTA E IL BRACCIOLO MORBIDO POSSONO ESSERE DI COLORE BIANCO O NERO  
\*THE HEADREST AND THE SOFT ELBOWRESTS CAN BE WHITE OR BLACK  
\*\*NELLA VERSIONE A PARETE IL CRISTALLO È DELLO STESSO COLORE DELLA VASCA  
\*\*IN THE WALL-MOUNTED VERSION, THE CRYSTAL IS THE SAME COLOUR AS THE BATHTUB

LEGENDA - LEGEND  
● Di serie - Of series  
— Non disponibile - Not available

MODELLO MODEL	ARTICOLO ARTICLE	DESCRIZIONE DESCRIPTION	
<b>VASCA CON TELAIO - BATHTUB WITH FRAME</b>			
VTL	V1371* V1381*	SENZA IDROMASSAGGIO WITHOUT WHIRLPOOL	2.800
<b>VASCA CON IDROMASSAGGIO - BATHTUB WITH WHIRLPOOL</b>			
STX	STANDARD EXTRA V137B* V138B*	IDROMASSAGGIO CON IMPIANTO DIGITALE E DISINFEZIONE WHIRLPOOL WITH DIGITAL SYSTEM AND DISINFECTION	4.600
STA	STANDARD AIRPOOL V137C* V138C*	AIRPOOL CON IMPIANTO DIGITALE AIRPOOL WITH DIGITAL SYSTEM	4.700
ATC	TOTAL CONTROL V137Q* V138Q*	IDROMASSAGGIO E AIRPOOL CON IMPIANTO DIGITALE, DISINFEZIONE E TELECOMANDO WHIRLPOOL AND AIRPOOL WITH DIGITAL SYSTEM, DISINFECTION AND REMOTE CONTROL	6.600

\*IMPORTANTE. AL MOMENTO DELL'ORDINE INDICARE SE IL COLORE DEL POGGIATESTA E DEI BRACCIOLI È BIANCO (ART. V138...), OPPURE NERO (ART. V137...).  
\*IMPORTANT. WHEN ORDERING, INDICATE WHETHER THE COLOUR OF THE HEADREST AND ARMS ARE WHITE (ART. V138...) OR BLACK (ART. V137...).

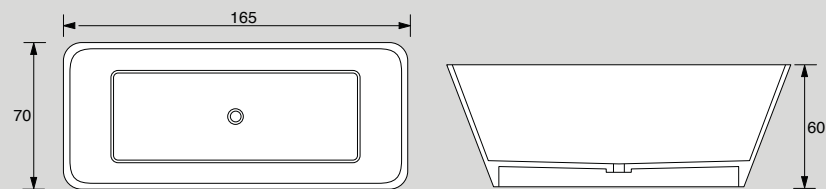
ATTENZIONE. IL COLORE STANDARD DELLA VASCA È BIANCO.  
ATTENTION. THE STANDARD COLOUR OF THE BATHTUB IS WHITE.

	OPTIONAL VASCA BATHTUB OPTIONALS	STX	STA	ATC
STATA	STABILIZZATORE TEMPERATURA ACQUA - WATER TEMPERATURE STABILIZER	550	550	550
CROMO	CROMOTERAPIA - CHROMOTHERAPY	700	700	700
AUD	SISTEMA AUDIO CON RICEVITORE BLUETOOTH - AUDIO DEVICE WITH BLUETOOTH SYSTEM RECEIVER	600	600	600

	RUBINETTERIA TAPS		CROMO CHROME
COE	SUPPLEMENTO PER COLONNA DI SCARICO CON EROGAZIONE SURCHARGE FOR DRAIN COLUMN WITH WATER OUTLET		80
BEA	N°2 BOCHE EROGAZIONE CON AERATORE N°2 FIXED SPOUT WITH AERATOR		200
MID	MISCELATORE PROGRESSIVO CON DEVIATORE E DOCCETTA PROGRESSIVE MIXER WITH DIVERTER AND HAND-SHOWER		800
RUE	RUBINETTERIA ELETTRONICA CON DEVIATORE E DOCCETTA SEMI-INCASSO ELECTRONIC WATER TAPS WITH DIVERTER AND SEMI-BUILT IN HAND SHOWER		1.500
SIF	SIFONE SCARICO VASCA PLASTIC SIPHON	40	

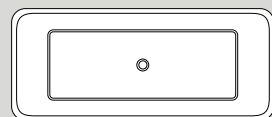


BEA  
BOCCA EROGAZIONE CON AERATORE  
FIXED SPOUT WITH AERATOR



Scheda tecnica disponibile sul sito [www.gruppotres.it](http://www.gruppotres.it)  
 Technical drawing available on [www.gruppotres.it](http://www.gruppotres.it)

#### INSTALLAZIONE / INSTALLATION



**CENTRO STANZA - FREESTANDING**

#### DOTAZIONI VASCA BATHTUB SUPPLY

- PILETTA DI SCARICO - DRAIN-HOLE
- MASSIMO CONTENUTO ACQUA - MAX WATER CAPACITY

●

320 LT.

#### LEGENDA - LEGEND

- Di serie - Of series

MODELLO MODEL	ARTICOLO ARTICLE	DESCRIZIONE DESCRIPTION	
	<b>V286BL</b>	<b>VASCA IN SOLID SURFACE BIANCO LUCIDO</b> BATHTUB IN SOLID SURFACE SHINING WHITE	<b>2.700</b>
	<b>V286BO</b>	<b>VASCA IN SOLID SURFACE BIANCO OPACO</b> BATHTUB IN SOLID SURFACE MATT WHITE	<b>2.800</b>

Box doccia - *Shower tray*

<b>ELLE TOP 790</b>	118
<b>ELLE TOP 812</b>	120
<b>ELLE TOP 990</b>	122
<b>SCURETTO 810</b>	124
<b>SCURETTO 812</b>	127
<b>SCURETTO 990</b>	130

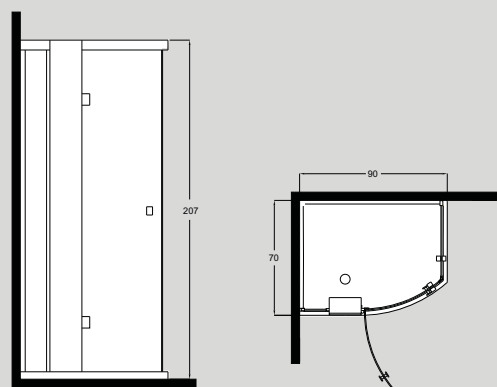
# Elle Top 790

70 x 90 x 207h

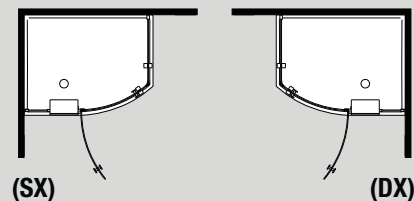
DISPONIBILE FINO AD ESAURIMENTO SCORTE AVAILABLE WHILE SUPPLIES LAST



Scheda tecnica disponibile sul sito  
www.gruppotes.it  
Technical drawing available on  
www.gruppotes.it



## INSTALLAZIONE / INSTALLATION



MODELLO MODEL	ARTICOLO ARTICLE	DESCRIZIONE DESCRIPTION	
<b>BOX DOCCIA - SHOWER BOX</b>			
	<b>B0176 D/S</b>	<b>BOX DOCCIA CM 70X90 DX/SX</b> SHOWER BOX CM 70X90 RIGHT/LEFT	<b>4.000</b>

DOTAZIONI DOCCIA SHOWER SUPPLY		
• TETTO CON DOCCIONE BIG-RAIN 30X30 - BIG-RAIN BLOW-PIPE 30X30		●
• DOCCETTA - SHOWER-HEAD		●
• MISCELATORE - MIXER		●
• PIATTO DOCCIA CON ANTISCIVOLO - SHOWER TRAY WITH NON-SLIP		●
• CRISTALLI DA 6MM - CRYSTAL-GLASS 6 MM		●
• COLONNA ISPEZIONABILE DALL'ESTERNO - EXTERNALLY INSPECTABLE COLUMN		●
• JET IDROMASSAGGIO - WHIRLPOOL JET		3
• MENSOLA PORTAOGGETTI - TOILETRY SHELF		●

### LEGENDA - LEGEND

● Di serie - Of series

	OPTIONAL DOCCIA SHOWER OPTIONALS		CROMO CHROME
CROLED	CROMO TERAPIA CON LED - CHROMOTHERAPY WITH LEDS	900	
SED	SEDILE RECLINABILE MORBIDO - SOFT RECLINING SEAT	400	
TURCO	BAGNO TURCO MONOCLIMA - MONO-CLIMATE STEAM BATH	700	
TERMO	SUPPLEMENTO RUBINETTO TERMOSTATICO - SURCHARGE THERMOSTATIC TAP		300
AUD	SISTEMA AUDIO CON RICEVITORE BLUETOOTH - AUDIO DEVICE WITH BLUETOOTH SYSTEM RECE	600	

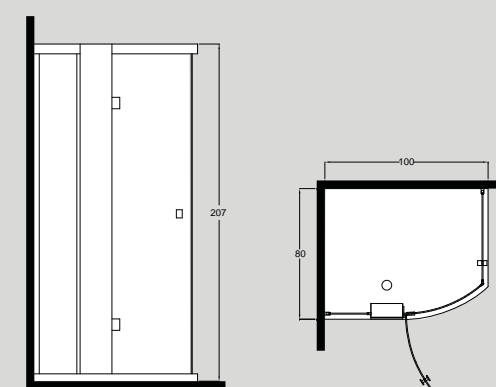
# Elle Top 810

80 x 100 x 207h

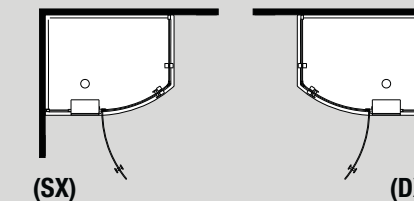
DISPONIBILE FINO AD ESAURIMENTO SCORTE AVAILABLE WHILE SUPPLIES LAST



Scheda tecnica disponibile sul sito  
www.gruppotes.it  
Technical drawing available on  
www.gruppotes.it



## INSTALLAZIONE / INSTALLATION



MODELLO MODEL	ARTICOLO ARTICLE	DESCRIZIONE DESCRIPTION	
<b>BOX DOCCIA - SHOWER BOX</b>			
	<b>B0146 D/S</b>	<b>BOX DOCCIA CM 80X100 DX/SX</b> SHOWER BOX CM 80X100 RIGHT/LEFT	<b>4.200</b>

DOTAZIONI DOCCIA SHOWER SUPPLY		
• TETTO CON DOCCIONE BIG-RAIN 30X30 - BIG-RAIN BLOW-PIPE 30X30		●
• DOCCETTA - SHOWER-HEAD		●
• MISCELATORE - MIXER		●
• PIATTO DOCCIA CON ANTISCIVOLO - SHOWER TRAY WITH NON-SLIP		●
• CRISTALLI DA 6MM - CRYSTAL-GLASS 6 MM		●
• COLONNA ISPEZIONABILE DALL'ESTERNO - EXTERNALLY INSPECTABLE COLUMN		●
• JET IDROMASSAGGIO - WHIRLPOOL JET		3
• MENSOLA PORTAOGGETTI - TOILETRY SHELF		●

### LEGENDA - LEGEND

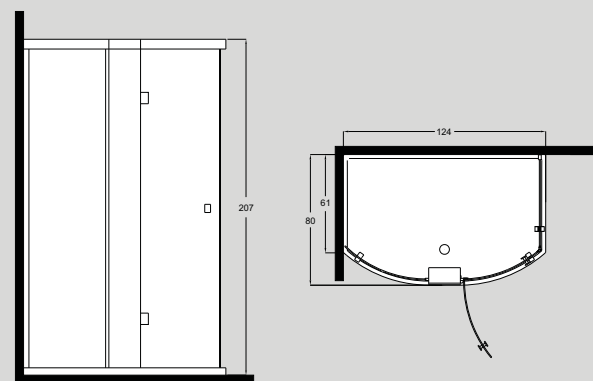
● Di serie - Of series

	OPTIONAL DOCCIA SHOWER OPTIONALS		CROMO CHROME
CROLED	CROMOTERAPIA CON LED - CHROMOTHERAPY WITH LEDS	900	
SED	SEDILE RECLINABILE MORBIDO - SOFT RECLINING SEAT	400	
TURCO	BAGNO TURCO MONOCLIMA - MONO-CLIMATE STEAM BATH	700	
TERMO	SUPPLEMENTO RUBINETTO TERMOSTATICO - SURCHARGE THERMOSTATIC TAP		300
AUD	SISTEMA AUDIO CON RICEVITORE BLUETOOTH - AUDIO DEVICE WITH BLUETOOTH SYSTEM RECEIVER	600	

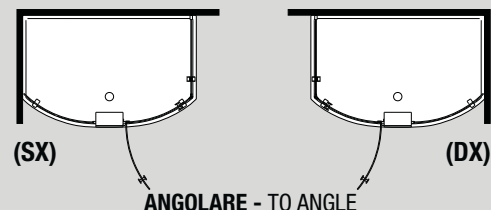
DISPONIBILE FINO AD ESAURIMENTO SCORTE AVAILABLE WHILE SUPPLIES LAST



Scheda tecnica disponibile sul sito  
www.gruppotes.it  
Technical drawing available on  
www.gruppotes.it



## INSTALLAZIONE / INSTALLATION



MODELLO MODEL	ARTICOLO ARTICLE	DESCRIZIONE DESCRIPTION	
<b>BOX DOCCIA - SHOWER BOX</b>			
ANGOLARE	B0116 D/S	BOX DOCCIA CM 80X124 - INSTALLAZIONE ANGOLARE (DX O SX) SHOWER BOX CM 80X124 - CORNER INSTALLATION (RIGHT OR LEFT)	4.300

### DOTAZIONI DOCCIA SHOWER SUPPLY

• TETTO CON DOCCIONE BIG-RAIN 30X30 - BIG-RAIN BLOW-PIPE 30X30	●
• DOCCETTA - SHOWER-HEAD	●
• MISCELATORE - MIXER	●
• PIATTO DOCCIA CON ANTISCIVOLO - SHOWER TRAY WITH NON-SLIP	●
• CRISTALLI DA 6MM - CRYSTAL-GLASS 6 MM	●
• COLONNA ISPEZIONABILE DALL'ESTERNO - EXTERNALLY INSPECTABLE COLUMN	●
• JET IDROMASSAGGIO - WHIRLPOOL JET	3
• MENSOLA PORTAOGGETTI - TOILETRY SHELF	●

#### LEGENDA - LEGEND

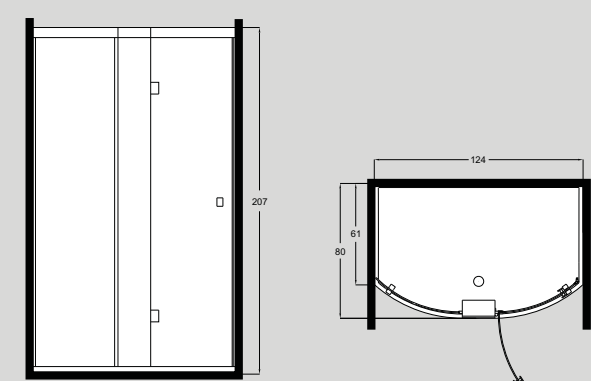
● Di serie - Of series

	OPTIONAL DOCCIA SHOWER OPTIONALS		CROMO CHROME
CROLED	CROMOTERAPIA CON LED - CHROMOTHERAPY WITH LEDS	900	
SED	SEDILE RECLINABILE MORBIDO - SOFT RECLINING SEAT	400	
TURCO	BAGNO TURCO MONOCLIMA - MONO-CLIMATE STEAM BATH	700	
TERMO	SUPPLEMENTO RUBINETTO TERMOSTATICO - SURCHARGE THERMOSTATIC TAP		300
AUD	SISTEMA AUDIO CON RICEVITORE BLUETOOTH - AUDIO DEVICE WITH BLUETOOTH SYSTEM RECEIVER	600	

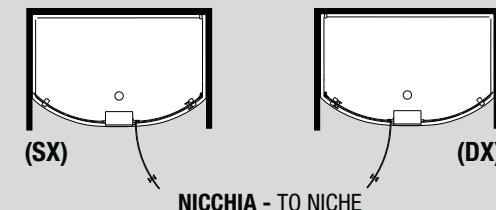
DISPONIBILE FINO AD ESAURIMENTO SCORTE AVAILABLE WHILE SUPPLIES LAST



Scheda tecnica disponibile sul sito  
www.gruppotes.it  
Technical drawing available on  
www.gruppotes.it



## INSTALLAZIONE / INSTALLATION



MODELLO MODEL	ARTICOLO ARTICLE	DESCRIZIONE DESCRIPTION	
<b>BOX DOCCIA - SHOWER BOX</b>			
NICCHIA	B0116 D/S N	BOX DOCCIA CM 80X124 - INSTALLAZIONE A NICCHIA (DX O SX) SHOWER BOX CM 80X124 - NICHE INSTALLATION (RIGHT OR LEFT)	4.300

### DOTAZIONI DOCCIA SHOWER SUPPLY

• TETTO CON DOCCIONE BIG-RAIN 30X30 - BIG-RAIN BLOW-PIPE 30X30	●
• DOCCETTA - SHOWER-HEAD	●
• MISCELATORE - MIXER	●
• PIATTO DOCCIA CON ANTISCIVOLO - SHOWER TRAY WITH NON-SLIP	●
• CRISTALLI DA 6MM - CRYSTAL-GLASS 6 MM	●
• COLONNA ISPEZIONABILE DALL'ESTERNO - EXTERNALLY INSPECTABLE COLUMN	●
• JET IDROMASSAGGIO - WHIRLPOOL JET	3
• MENSOLA PORTAOGGETTI - TOILETRY SHELF	●

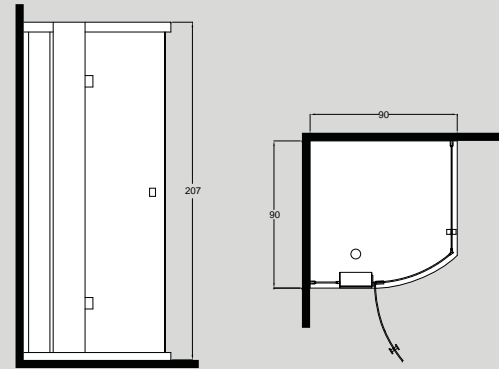
#### LEGENDA - LEGEND

● Di serie - Of series

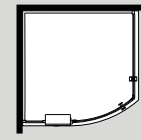
	OPTIONAL DOCCIA SHOWER OPTIONALS		CROMO CHROME
CROLED	CROMOTERAPIA CON LED - CHROMOTHERAPY WITH LEDS	900	
SED	SEDILE RECLINABILE MORBIDO - SOFT RECLINING SEAT	400	
TURCO	BAGNO TURCO MONOCLIMA - MONO-CLIMATE STEAM BATH	700	
TERMO	SUPPLEMENTO RUBINETTO TERMOSTATICO - SURCHARGE THERMOSTATIC TAP		300
AUD	SISTEMA AUDIO CON RICEVITORE BLUETOOTH - AUDIO DEVICE WITH BLUETOOTH SYSTEM RECEIVER	600	



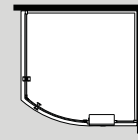
Scheda tecnica disponibile sul sito  
[www.gruppotes.it](http://www.gruppotes.it)  
 Technical drawing available on  
[www.gruppotes.it](http://www.gruppotes.it)



## INSTALLAZIONE / INSTALLATION



(SX)



(DX)

MODELLO MODEL	ARTICOLO ARTICLE	DESCRIZIONE DESCRIPTION	
<b>BOX DOCCIA - SHOWER BOX</b>			
	<b>B0196 D/S</b>	<b>BOX DOCCIA CM 90X90 DX/SX</b> SHOWER BOX CM 90X90 RIGHT/LEFT	<b>4.200</b>

DOTAZIONI DOCCIA SHOWER SUPPLY	
• <b>TETTO CON DOCCIONE BIG-RAIN 30X30</b> - BIG-RAIN BLOW-PIPE 30X30	●
• <b>DOCCETTA</b> - SHOWER-HEAD	●
• <b>MISCELATORE</b> - MIXER	●
• <b>PIATTO DOCCIA CON ANTISCIVOLO</b> - SHOWER TRAY WITH NON-SLIP	●
• <b>CRISTALLI DA 6MM</b> - CRYSTAL-GLASS 6 MM	●
• <b>COLONNA ISPEZIONABILE DALL'ESTERNO</b> - EXTERNALLY INSPECTABLE COLUMN	●
• <b>JET IDROMASSAGGIO</b> - WHIRLPOOL JET	<b>3</b>
• <b>MENSOLA PORTAOGGETTI</b> - TOILETRY SHELF	●

### LEGENDA - LEGEND

● Di serie - Of series

	OPTIONAL DOCCIA SHOWER OPTIONALS		CROMO CHROME
<b>CROLED</b>	<b>CROMOTERAPIA CON LED</b> - CHROMOTHERAPY WITH LEDS	<b>900</b>	
<b>SED</b>	<b>SEDILE RECLINABILE MORBIDO</b> - SOFT RECLINING SEAT	<b>400</b>	
<b>TURCO</b>	<b>BAGNO TURCO MONOCLIMA</b> - MONO-CLIMATE STEAM BATH	<b>700</b>	
<b>TERMO</b>	<b>SUPPLEMENTO RUBINETTO TERMOSTATICO</b> - SURCHARGE THERMOSTATIC TAP		<b>300</b>
<b>AUD</b>	<b>SISTEMA AUDIO CON RICEVITORE BLUETOOTH</b> - AUDIO DEVICE WITH BLUETOOTH SYSTEM RECEIVER	<b>600</b>	

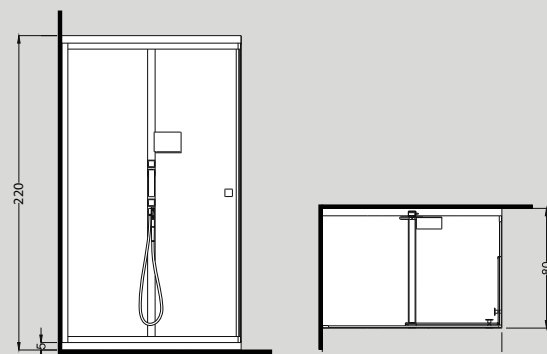


# Scuretto 810 80 x 100 x 220h

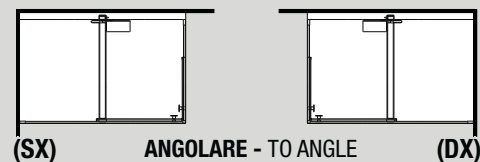
DISPONIBILE FINO AD ESAURIMENTO SCORTE AVAILABLE WHILE SUPPLIES LAST



Scheda tecnica disponibile sul sito  
www.gruppotes.it  
Technical drawing available on  
www.gruppotes.it



## INSTALLAZIONE / INSTALLATION



MODELLO MODEL	ARTICOLO ARTICLE	DESCRIZIONE DESCRIPTION	
<b>BOX DOCCIA - SHOWER BOX</b>			
<b>ANGOLARE</b>	<b>B0520</b>	<b>BOX DOCCIA IN CRYSTALTECH® CON DOPPIA PORTA SCORREVOLE</b> SHOWER ENCLOSURE IN CRYSTALTECH® WITH DOUBLE SLIDING DOOR	<b>4.100</b>

### DOTAZIONI DOCCIA SHOWER SUPPLY

• <b>STRUTTURA IN CRYSTALTECH / CRYSTALTECH STRUCTURE</b>	●
• <b>CRISTALLI DA 8 MM CON PROFILI ALLUMINIO BRILLANTATO / CRYSTAL-GLASSES 8 MM WITH SHINY CHROME ALUMINIUM PROFILES</b>	●
• <b>MISCELATORE CON DEVIATORE E DOCCETTA / MIXER WITH DIVERTER AND HAND-SHOWER</b>	●
• <b>DOCCIONE / SHOWER HEAD</b>	●
• <b>PIATTO DOCCIA H 5 CM CON SCARICO INTEGRATO / SHOWER TRAY H 5 CM WITH BUILT-IN DRAIN</b>	●
• <b>MENSOLA PORTAOGGETTI / STORAGE SHELF</b>	●

#### LEGENDA - LEGEND

● Di serie - Of series

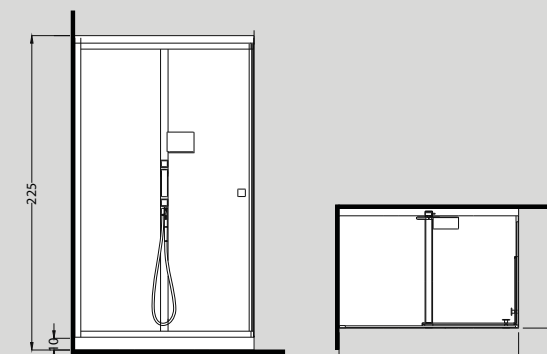
	OPTIONAL DOCCIA SHOWER OPTIONALS	
<b>CROLED</b>	<b>CROMOTERAPIA CON LED - CHROMOTERAPY WITH LEDS</b>	<b>1.500</b>
<b>AUD</b>	<b>SISTEMA AUDIO CON RICEVITORE BLUETOOTH - AUDIO DEVICE WITH BLUETOOTH SYSTEM RECEIVER</b>	<b>600</b>

# Scuretto 810H 80 x 100 x 225h

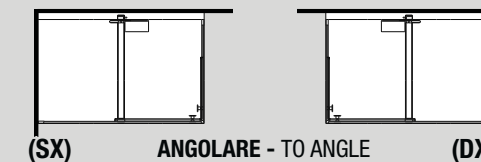
DISPONIBILE FINO AD ESAURIMENTO SCORTE AVAILABLE WHILE SUPPLIES LAST



Scheda tecnica disponibile sul sito  
www.gruppotes.it  
Technical drawing available on  
www.gruppotes.it



## INSTALLAZIONE / INSTALLATION



MODELLO MODEL	ARTICOLO ARTICLE	DESCRIZIONE DESCRIPTION	
<b>BOX DOCCIA - SHOWER BOX</b>			
<b>ANGOLARE</b>	<b>B0521</b>	<b>BOX DOCCIA IN CRYSTALTECH® CON DOPPIA PORTA SCORREVOLE</b> SHOWER ENCLOSURE IN CRYSTALTECH® WITH DOUBLE SLIDING DOOR	<b>4.100</b>

### DOTAZIONI DOCCIA SHOWER SUPPLY

• <b>STRUTTURA IN CRYSTALTECH / CRYSTALTECH STRUCTURE</b>	●
• <b>CRISTALLI DA 8 MM CON PROFILI ALLUMINIO BRILLANTATO / CRYSTAL-GLASSES 8 MM WITH SHINY CHROME ALUMINIUM PROFILES</b>	●
• <b>MISCELATORE CON DEVIATORE E DOCCETTA / MIXER WITH DIVERTER AND HAND-SHOWER</b>	●
• <b>DOCCIONE / SHOWER HEAD</b>	●
• <b>PIATTO DOCCIA H 10 CM CON SCARICO INTEGRATO / SHOWER TRAY H 10 CM WITH BUILT-IN DRAIN</b>	●
• <b>MENSOLA PORTAOGGETTI / STORAGE SHELF</b>	●

#### LEGENDA - LEGEND

● Di serie - Of series

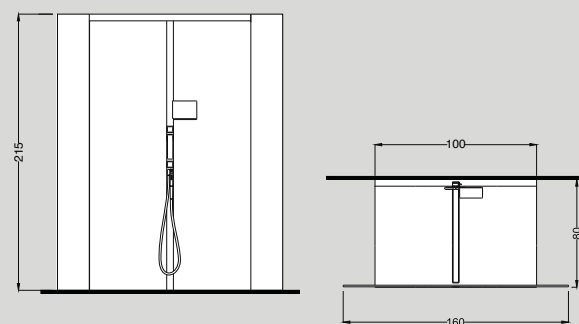
	OPTIONAL DOCCIA SHOWER OPTIONALS	
<b>CROLED</b>	<b>CROMOTERAPIA CON LED - CHROMOTERAPY WITH LEDS</b>	<b>1.500</b>
<b>AUD</b>	<b>SISTEMA AUDIO CON RICEVITORE BLUETOOTH - AUDIO DEVICE WITH BLUETOOTH SYSTEM RECEIVER</b>	<b>600</b>

# Scuretto 810WT 80 x 100 x 215h

DISPONIBILE FINO AD ESAURIMENTO SCORTE AVAILABLE WHILE SUPPLIES LAST

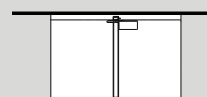


Scheda tecnica disponibile sul sito  
www.gruppotes.it  
Technical drawing available on  
www.gruppotes.it



## INSTALLAZIONE / INSTALLATION

PIATTO DOCCIA SEMPRE INCASSATO NEL PAVIMENTO  
SHOWER TRAY IS ALWAYS BUILT-IN



WALK THROUGH

MODELLO MODEL	ARTICOLO ARTICLE	DESCRIZIONE DESCRIPTION	
<b>BOX DOCCIA - SHOWER BOX</b>			
WALK THROUGH	B0520W	BOX DOCCIA IN CRYSTALTECH® CON CRISTALLO FRONTALE CM 160 SHOWER ENCLOSURE IN CRYSTALTECH® WITH FRONTAL CRYSTAL CM 160	3.900

### DOTAZIONI DOCCIA SHOWER SUPPLY

• STRUTTURA IN CRYSTALTECH / CRYSTALTECH STRUCTURE	●
• CRISTALLO DA 8 MM CON PROFILI ALLUMINIO BRILLANTATO / CRYSTAL-GLASS 8 MM WITH SHINY CHROME ALUMINIUM PROFILES	●
• MISCELATORE CON DEVIATORE E DOCCETTA / MIXER WITH DIVERTER AND HAND-SHOWER	●
• DOCCIONE / SHOWER HEAD	●
• PIATTO DOCCIA H 5 CM CON SCARICO INTEGRATO / SHOWER TRAY H 5 CM WITH BUILT-IN DRAIN	●
• MENSOLA PORTAOGGETTI / STORAGE SHELF	●

LEGENDA - LEGEND  
● Di serie - Of series

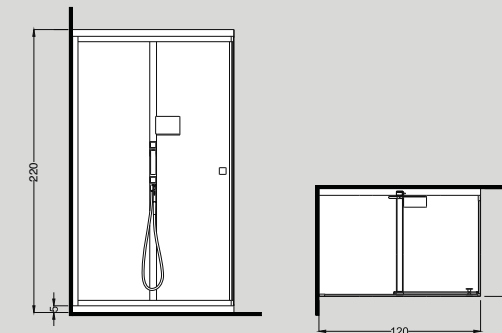
	OPTIONAL DOCCIA SHOWER OPTIONALS	
CROLED	CROMOTERAPIA CON LED - CHROMOTERAPY WITH LEDS	1.500
AUD	SISTEMA AUDIO CON RICEVITORE BLUETOOTH - AUDIO DEVICE WITH BLUETOOTH SYSTEM RECEIVER	600

# Scuretto 812 80 x 120 x 220h

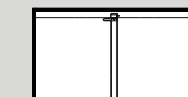
DISPONIBILE FINO AD ESAURIMENTO SCORTE AVAILABLE WHILE SUPPLIES LAST



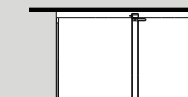
Scheda tecnica disponibile sul sito  
www.gruppotes.it  
Technical drawing available on  
www.gruppotes.it



## INSTALLAZIONE / INSTALLATION



(SX)



(DX)

ANGOLARE - TO ANGLE

MODELLO MODEL	ARTICOLO ARTICLE	DESCRIZIONE DESCRIPTION	
<b>BOX DOCCIA - SHOWER BOX</b>			
ANGOLARE	B0510	BOX DOCCIA IN CRYSTALTECH® CON PORTA SCORREVOLE E LATO FISSO SHOWER ENCLOSURE IN CRYSTALTECH® WITH SLIDING DOOR AND WITH FIXED PANEL	4.100

### DOTAZIONI DOCCIA SHOWER SUPPLY

• STRUTTURA IN CRYSTALTECH / CRYSTALTECH STRUCTURE	●
• CRISTALLI DA 8 MM CON PROFILI ALLUMINIO BRILLANTATO / CRYSTAL-GLASSES 8 MM WITH SHINY CHROME ALUMINIUM PROFILES	●
• MISCELATORE CON DEVIATORE E DOCCETTA / MIXER WITH DIVERTER AND HAND-SHOWER	●
• DOCCIONE / SHOWER HEAD	●
• PIATTO DOCCIA H 5 CM CON SCARICO INTEGRATO / SHOWER TRAY H 5 CM WITH BUILT-IN DRAIN	●
• MENSOLA PORTAOGGETTI / STORAGE SHELF	●

LEGENDA - LEGEND  
● Di serie - Of series

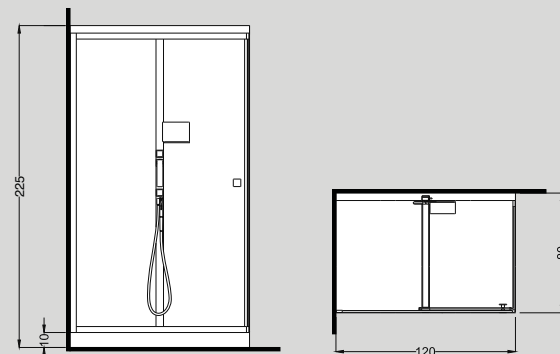
	OPTIONAL DOCCIA SHOWER OPTIONALS	
CROLED	CROMOTERAPIA CON LED - CHROMOTERAPY WITH LEDS	1.500
AUD	SISTEMA AUDIO CON RICEVITORE BLUETOOTH - AUDIO DEVICE WITH BLUETOOTH SYSTEM RECEIVER	600

# Scuretto 812H 80 x 120 x 225h

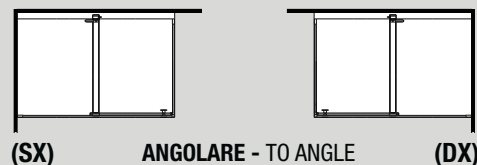
DISPONIBILE FINO AD ESAURIMENTO SCORTE AVAILABLE WHILE SUPPLIES LAST



Scheda tecnica disponibile sul sito  
www.gruppotres.it  
Technical drawing available on  
www.gruppotres.it



## INSTALLAZIONE / INSTALLATION



(SX) ANGOLARE - TO ANGLE (DX)

MODELLO MODEL	ARTICOLO ARTICLE	DESCRIZIONE DESCRIPTION	
<b>BOX DOCCIA - SHOWER BOX</b>			
ANGOLARE	B0511	BOX DOCCIA IN CRYSTALTECH® CON PORTA SCORREVOLE E LATO FISSO SHOWER ENCLOSURE IN CRYSTALTECH® WITH SLIDING DOOR AND WITH FIXED PANEL	4.100

### DOTAZIONI DOCCIA SHOWER SUPPLY

• STRUTTURA IN CRYSTALTECH / CRYSTALTECH STRUCTURE	●
• CRISTALLI DA 8 MM CON PROFILI ALLUMINIO BRILLANTATO / CRYSTAL-GLASSES 8 MM WITH SHINY CHROME ALUMINIUM PROFILES	●
• MISCELATORE CON DEVIATORE E DOCCETTA / MIXER WITH DIVERTER AND HAND-SHOWER	●
• DOCCIONE / SHOWER HEAD	●
• PIATTO DOCCIA H 10 CM CON SCARICO INTEGRATO / SHOWER TRAY H 10 CM WITH BUILT-IN DRAIN	●
• MENSOLA PORTAOGGETTI / STORAGE SHELF	●

#### LEGENDA - LEGEND

● Di serie - Of series

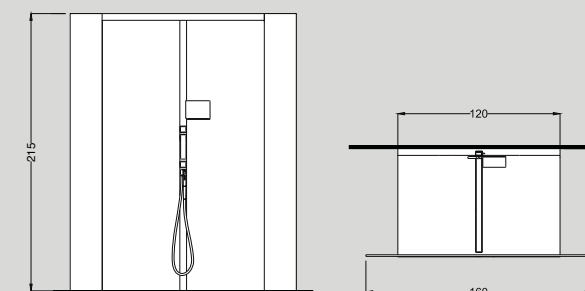
	OPTIONAL DOCCIA SHOWER OPTIONALS	
CROLED	CROMOTERAPIA CON LED - CHROMOTERAPY WITH LEDS	1.500
AUD	SISTEMA AUDIO CON RICEVITORE BLUETOOTH - AUDIO DEVICE WITH BLUETOOTH SYSTEM RECEIVER	600

# Scuretto 812WT 80 x 120 x 215h

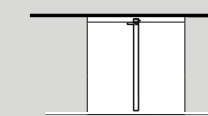
DISPONIBILE FINO AD ESAURIMENTO SCORTE AVAILABLE WHILE SUPPLIES LAST



Scheda tecnica disponibile sul sito  
www.gruppotres.it  
Technical drawing available on  
www.gruppotres.it



## INSTALLAZIONE / INSTALLATION



WALK THROUGH

PIATTO DOCCIA SEMPRE INCASSATO NEL PAVIMENTO  
SHOWER TRAY IS ALWAYS BUILT-IN

MODELLO MODEL	ARTICOLO ARTICLE	DESCRIZIONE DESCRIPTION	
<b>BOX DOCCIA - SHOWER BOX</b>			
WALK THROUGH	B0510W	BOX DOCCIA IN CRYSTALTECH® CON CRISTALLO FRONTALE CM 160 SHOWER ENCLOSURE IN CRYSTALTECH® WITH FRONTAL CRYSTAL CM 160	3.900

### DOTAZIONI DOCCIA SHOWER SUPPLY

• STRUTTURA IN CRYSTALTECH / CRYSTALTECH STRUCTURE	●
• CRISTALLO DA 8 MM CON PROFILI ALLUMINIO BRILLANTATO / CRYSTAL-GLASS 8 MM WITH SHINY CHROME ALUMINIUM PROFILES	●
• MISCELATORE CON DEVIATORE E DOCCETTA / MIXER WITH DIVERTER AND HAND-SHOWER	●
• DOCCIONE / SHOWER HEAD	●
• PIATTO DOCCIA H 5 CM CON SCARICO INTEGRATO / SHOWER TRAY H 5 CM WITH BUILT-IN DRAIN	●
• MENSOLA PORTAOGGETTI / STORAGE SHELF	●

#### LEGENDA - LEGEND

● Di serie - Of series

	OPTIONAL DOCCIA SHOWER OPTIONALS	
CROLED	CROMOTERAPIA CON LED - CHROMOTERAPY WITH LEDS	1.500
AUD	SISTEMA AUDIO CON RICEVITORE BLUETOOTH - AUDIO DEVICE WITH BLUETOOTH SYSTEM RECEIVER	600

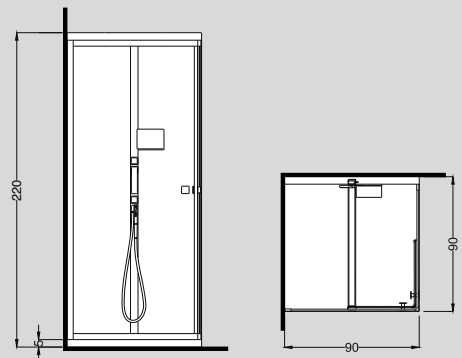
# Scuretto 990 90 x 90 x 220h

130

DISPONIBILE FINO AD ESAURIMENTO SCORTE AVAILABLE WHILE SUPPLIES LAST



Scheda tecnica disponibile sul sito  
www.gruppotres.it  
Technical drawing available on  
www.gruppotres.it



## INSTALLAZIONE / INSTALLATION



(SX) ANGOLARE - TO ANGLE (DX)

MODELLO MODEL	ARTICOLO ARTICLE	DESCRIZIONE DESCRIPTION	
<b>BOX DOCCIA - SHOWER BOX</b>			
ANGOLARE	B0590	BOX DOCCIA IN CRYSTALTECH® CON DOPPIA PORTA SCORREVOLE SHOWER ENCLOSURE IN CRYSTALTECH® WITH DOUBLE SLIDING DOOR	3.900

### DOTAZIONI DOCCIA SHOWER SUPPLY

• STRUTTURA IN CRYSTALTECH / CRYSTALTECH STRUCTURE	●
• CRISTALLI DA 8 MM CON PROFILI ALLUMINIO BRILLANTATO / CRYSTAL-GLASSES 8 MM WITH SHINY CHROME ALUMINIUM PROFILES	●
• MISCELATORE CON DEVIATORE E DOCCETTA / MIXER WITH DIVERTER AND HAND-SHOWER	●
• DOCCIONE / SHOWER HEAD	●
• PIATTO DOCCIA H 5 CM CON SCARICO INTEGRATO / SHOWER TRAY H 5 CM WITH BUILT-IN DRAIN	●
• MENSOLA PORTAOGGETTI / STORAGE SHELF	●

#### LEGENDA - LEGEND

● Di serie - Of series

	OPTIONAL DOCCIA SHOWER OPTIONALS	
CROLED	CROMOTERAPIA CON LED - CHROMOTERAPY WITH LEDS	1.500
AUD	SISTEMA AUDIO CON RICEVITORE BLUETOOTH - AUDIO DEVICE WITH BLUETOOTH SYSTEM RECEIVER	600

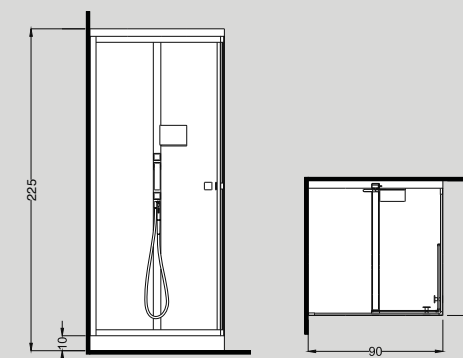
# Scuretto 990H 90 x 90 x 225h

131

DISPONIBILE FINO AD ESAURIMENTO SCORTE AVAILABLE WHILE SUPPLIES LAST



Scheda tecnica disponibile sul sito  
www.gruppotres.it  
Technical drawing available on  
www.gruppotres.it



## INSTALLAZIONE / INSTALLATION



(SX) ANGOLARE - TO ANGLE (DX)

MODELLO MODEL	ARTICOLO ARTICLE	DESCRIZIONE DESCRIPTION	
<b>BOX DOCCIA - SHOWER BOX</b>			
ANGOLARE	B0591	BOX DOCCIA IN CRYSTALTECH® CON DOPPIA PORTA SCORREVOLE SHOWER ENCLOSURE IN CRYSTALTECH® WITH DOUBLE SLIDING DOOR	3.900

### DOTAZIONI DOCCIA SHOWER SUPPLY

• STRUTTURA IN CRYSTALTECH / CRYSTALTECH STRUCTURE	●
• CRISTALLI DA 8 MM CON PROFILI ALLUMINIO BRILLANTATO / CRYSTAL-GLASSES 8 MM WITH SHINY CHROME ALUMINIUM PROFILES	●
• MISCELATORE CON DEVIATORE E DOCCETTA / MIXER WITH DIVERTER AND HAND-SHOWER	●
• DOCCIONE / SHOWER HEAD	●
• PIATTO DOCCIA H 10 CM CON SCARICO INTEGRATO / SHOWER TRAY H 10 CM WITH BUILT-IN DRAIN	●
• MENSOLA PORTAOGGETTI / STORAGE SHELF	●

#### LEGENDA - LEGEND

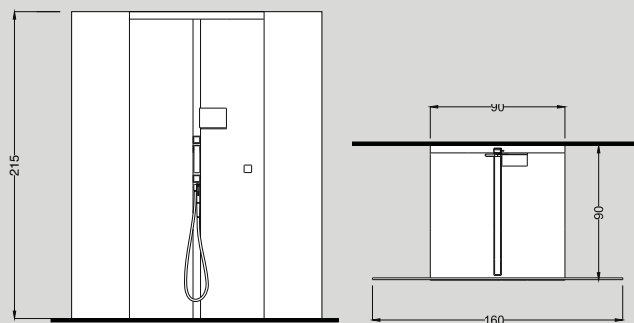
● Di serie - Of series

	OPTIONAL DOCCIA SHOWER OPTIONALS	
CROLED	CROMOTERAPIA CON LED - CHROMOTERAPY WITH LEDS	1.500
AUD	SISTEMA AUDIO CON RICEVITORE BLUETOOTH - AUDIO DEVICE WITH BLUETOOTH SYSTEM RECEIVER	600

DISPONIBILE FINO AD ESAURIMENTO SCORTE AVAILABLE WHILE SUPPLIES LAST

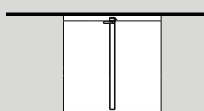


Scheda tecnica disponibile sul sito  
[www.gruppotes.it](http://www.gruppotes.it)  
 Technical drawing available on  
[www.gruppotes.it](http://www.gruppotes.it)



### INSTALLAZIONE / INSTALLATION

PIATTO DOCCIA SEMPRE INCASSATO NEL PAVIMENTO  
 SHOWER TRAY IS ALWAYS BUILT-IN



WALK THROUGH

MODELLO MODEL	ARTICOLO ARTICLE	DESCRIZIONE DESCRIPTION	
<b>BOX DOCCIA - SHOWER BOX</b>			
<b>WALK THROUGH</b>	<b>B0590W</b>	<b>BOX DOCCIA IN CRYSTALTECH® CON CRISTALLO FRONTALE CM 160</b> SHOWER ENCLOSURE IN CRYSTALTECH® WITH FRONTAL CRYSTAL CM 160	<b>3.900</b>

### DOTAZIONI DOCCIA SHOWER SUPPLY

• <b>STRUTTURA IN CRYSTALTECH</b> / CRYSTALTECH STRUCTURE	●
• <b>CRISTALLO DA 8 MM CON PROFILI ALLUMINIO BRILLANTATO</b> / CRYSTAL-GLASS 8 MM WITH SHINY CHROME ALUMINIUM PROFILES	●
• <b>MISCELATORE CON DEVIATORE E DOCCETTA</b> / MIXER WITH DIVERTER AND HAND-SHOWER	●
• <b>DOCCIONE</b> / SHOWER HEAD	●
• <b>PIATTO DOCCIA H 5 CM CON SCARICO INTEGRATO</b> / SHOWER TRAY H 5 CM WITH BUILT-IN DRAIN	●
• <b>MENSOLA PORTAOGGETTI</b> / STORAGE SHELF	●

### LEGENDA - LEGEND

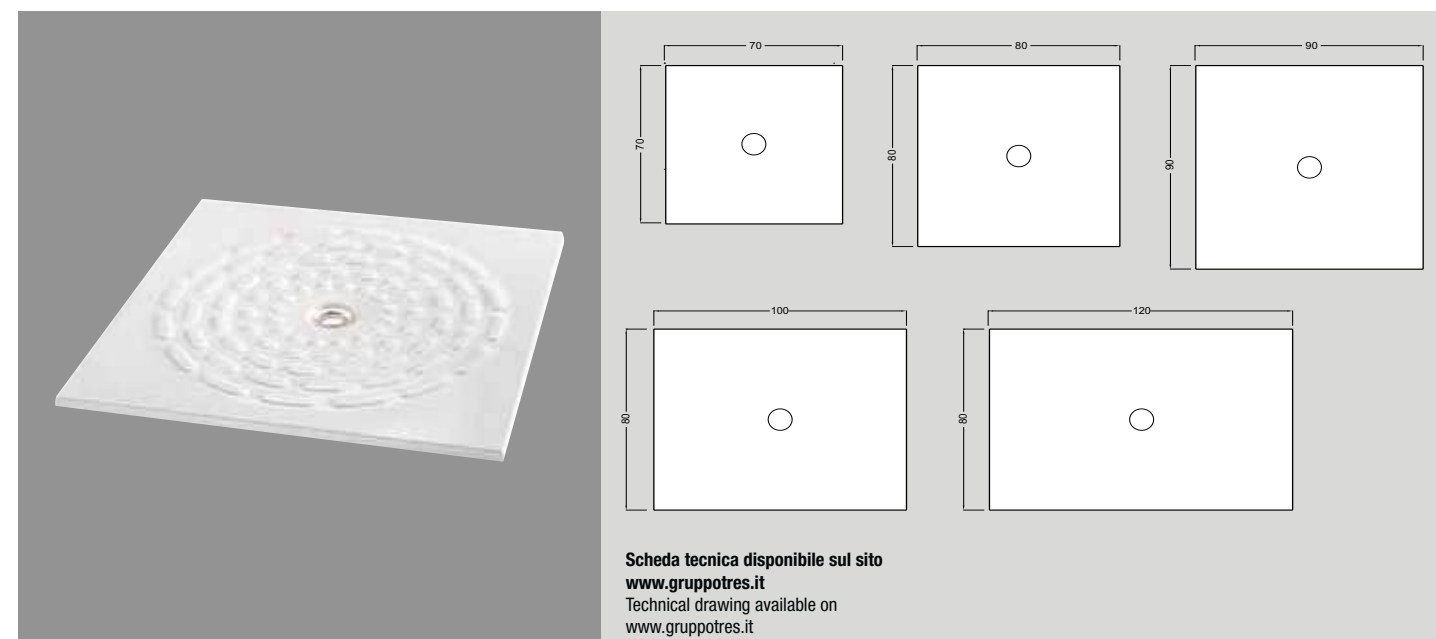
● Di serie - Of series

	OPTIONAL DOCCIA SHOWER OPTIONALS	
<b>CROLED</b>	<b>CROMOTERAPIA CON LED</b> - CHROMOTERAPY WITH LEDS	<b>1.500</b>
<b>AUD</b>	<b>SISTEMA AUDIO CON RICEVITORE BLUETOOTH</b> - AUDIO DEVICE WITH BLUETOOTH SYSTEM RECEIVER	<b>600</b>



GEN-D

137



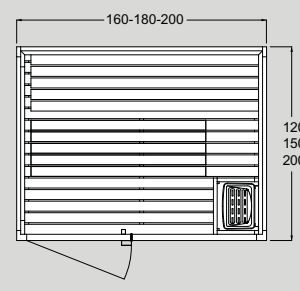
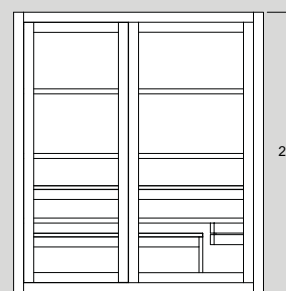
MODELLO MODEL	ARTICOLO ARTICLE	DESCRIZIONE DESCRIPTION	
<b>PIATTO DOCCIA 70X70 - SHOWER TRAY 70X70</b>			
	<b>PD70FP</b>	<b>PIATTO DOCCIA FILO PAVIMENTO</b> FLUSH TO THE FLOOR SHOWER TRAY	<b>240</b>
<b>PIATTO DOCCIA 80X80 - SHOWER TRAY 80X80</b>			
	<b>PD80FP</b>	<b>PIATTO DOCCIA FILO PAVIMENTO</b> FLUSH TO THE FLOOR SHOWER TRAY	<b>250</b>
<b>PIATTO DOCCIA 90X90 - SHOWER TRAY 90X90</b>			
	<b>PD90FP</b>	<b>PIATTO DOCCIA FILO PAVIMENTO</b> FLUSH TO THE FLOOR SHOWER TRAY	<b>270</b>
<b>PIATTO DOCCIA 80X100 - SHOWER TRAY 80X100</b>			
	<b>PD810FP</b>	<b>PIATTO DOCCIA FILO PAVIMENTO</b> FLUSH TO THE FLOOR SHOWER TRAY	<b>300</b>
<b>PIATTO DOCCIA 80X120 - SHOWER TRAY 80X120</b>			
	<b>PD812FP</b>	<b>PIATTO DOCCIA FILO PAVIMENTO</b> FLUSH TO THE FLOOR SHOWER TRAY	<b>300</b>

	OPTIONAL OPTIONALS	CROMO CHROME
<b>3RB.PIL.XCX.S/FORO</b>	<b>PILETTA DI SCARICO - DRAIN PIPE</b>	<b>40</b>



AURA (VETRO FRONTALE/FRONT GLASS)	140
AURA (CON VETRO LATERALE/WITH LATERAL GLASS)	141



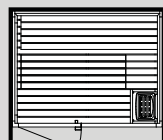


Scheda tecnica disponibile sul sito [www.gruppoptres.it](http://www.gruppoptres.it)  
Technical drawing available on [www.gruppoptres.it](http://www.gruppoptres.it)

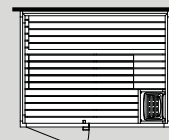
**INSTALLAZIONE****INSTALLATION****DISPONIBILE NELLE VERSIONI:****1 - 7 (RIFERIMENTO PAG 4)**

AVAILABLE IN VERSIONS:

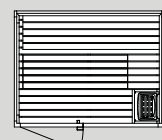
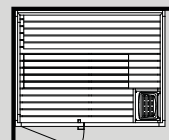
1 - 7 (REF. PAGE 4)



NICHIA - TO NICHE



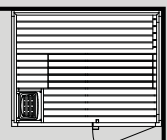
A PARETE - TO WALL

CENTRO STANZA  
FREESTANDING

3 (SX)



ANGOLARE - CORNER



5 (DX)

**ARTICOLO**  
**ARTICLE****DESCRIZIONE**  
**DESCRIPTION****SAUNA**

ARTICOLO ARTICLE	DESCRIZIONE DESCRIPTION	
<b>SA1612DXXXAA</b>	<b>SAUNA CON COMANDO DIGITALE (160X120) COMPLETA DI STUFA DA 3 KW</b> SAUNA WITH DIGITAL CONTROL (160X120) COMPLETE WITH 3 KW STOVE	<b>10.000</b>
<b>SA1812DXXXAA</b>	<b>SAUNA CON COMANDO DIGITALE (180X120) COMPLETA DI STUFA DA 4,5 KW</b> SAUNA WITH DIGITAL CONTROL (180X120) COMPLETE WITH 4,5 KW STOVE	<b>10.500</b>
<b>SA1815DXXXAA</b>	<b>SAUNA CON COMANDO DIGITALE (180X150) COMPLETA DI STUFA DA 4,5 KW</b> SAUNA WITH DIGITAL CONTROL (180X150) COMPLETE WITH 4,5 KW STOVE	<b>11.000</b>
<b>SA2015DXXXAA</b>	<b>SAUNA CON COMANDO DIGITALE (200X150) COMPLETA DI STUFA DA 6 KW</b> SAUNA WITH DIGITAL CONTROL (200X150) COMPLETE WITH 6 KW STOVE	<b>11.000</b>
<b>SA2020DXXXAA</b>	<b>SAUNA CON COMANDO DIGITALE (200X200) COMPLETA DI STUFA DA 6 KW</b> SAUNA WITH DIGITAL CONTROL (200X200) COMPLETE WITH 6 KW STOVE	<b>14.700</b>

**DOTAZIONI SAUNA**  
**SAUNA FEATURES**

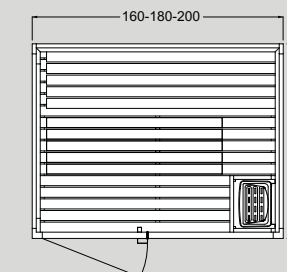
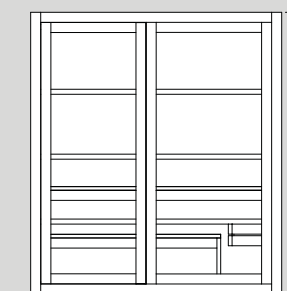
• <b>MATERIALE: ABETE - ABETE TERMOTRATTATO - MATERIAL: SPRUCE -HEAT-TREATED SPRUCE</b>	●
• <b>STUFA - STOVE</b>	●
• <b>CLESSIDRA - HOURGLASS</b>	●
• <b>TERMOIGROMETRO - THERMO HYGROMETER</b>	●
• <b>CESTELLO CON MESTOLO - BUCKET WITH LADLE</b>	●
• <b>POGGIATESTA - HEADREST</b>	●
• <b>ILLUMINAZIONE A LED - LED LIGHTING</b>	●

**LEGENDA - LEGEND**

● Di serie - Standard

**OPTIONAL SAUNA**  
**SAUNA OPTIONALS**

<b>LED</b>	<b>ILLUMINAZIONE A LED DELUXE - LED LIGHTING DELUXE</b>	<b>550</b>
------------	---	------------

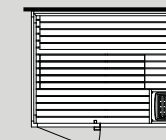


Scheda tecnica disponibile sul sito [www.gruppoptres.it](http://www.gruppoptres.it)  
Technical drawing available on [www.gruppoptres.it](http://www.gruppoptres.it)

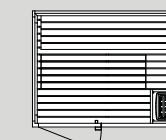
**INSTALLAZIONE****INSTALLATION****DISPONIBILE NELLA VERSIONE:****1 (RIFERIMENTO PAG 4)**

AVAILABLE IN VERSION:

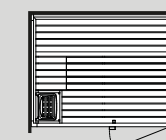
1 (REF. PAGE 4)



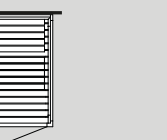
A PARETE - TO WALL



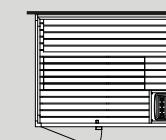
FREESTANDING



1 (SX)



ANGOLARE - CORNER



7 (DX)

**ARTICOLO**  
**ARTICLE****DESCRIZIONE**  
**DESCRIPTION****SAUNA**

ARTICOLO ARTICLE	DESCRIZIONE DESCRIPTION	
<b>SA1612DX__AV</b>	<b>SAUNA CON COMANDO DIGITALE (160X120) COMPLETA DI STUFA DA 3 KW</b> SAUNA WITH DIGITAL CONTROL (160X120) COMPLETE WITH 3 KW STOVE	<b>11.500</b>
<b>SA1812DX__AV</b>	<b>SAUNA CON COMANDO DIGITALE (180X120) COMPLETA DI STUFA DA 4,5 KW</b> SAUNA WITH DIGITAL CONTROL (180X120) COMPLETE WITH 4,5 KW STOVE	<b>12.000</b>
<b>SA1815DX__AV</b>	<b>SAUNA CON COMANDO DIGITALE (180X150) COMPLETA DI STUFA DA 4,5 KW</b> SAUNA WITH DIGITAL CONTROL (180X150) COMPLETE WITH 4,5 KW STOVE	<b>12.500</b>
<b>SA2015DX__AV</b>	<b>SAUNA CON COMANDO DIGITALE (200X150) COMPLETA DI STUFA DA 6 KW</b> SAUNA WITH DIGITAL CONTROL (200X150) COMPLETE WITH 6 KW STOVE	<b>12.500</b>
<b>SA2020DX__AV</b>	<b>SAUNA CON COMANDO DIGITALE (200X200) COMPLETA DI STUFA DA 6 KW</b> SAUNA WITH DIGITAL CONTROL (200X200) COMPLETE WITH 6 KW STOVE	<b>17.500</b>

\_\_ : specificare numero installazione (vedi pag.3) - Specify installation number (to see page 3)

**DOTAZIONI SAUNA**  
**SAUNA FEATURES**

• <b>MATERIALE: ABETE - ABETE TERMOTRATTATO - MATERIAL: SPRUCE -HEAT-TREATED SPRUCE</b>	●
• <b>STUFA - STOVE</b>	●
• <b>CLESSIDRA - HOURGLASS</b>	●
• <b>TERMOIGROMETRO - THERMO HYGROMETER</b>	●
• <b>CESTELLO CON MESTOLO - BUCKET WITH LADLE</b>	●
• <b>POGGIATESTA - HEADREST</b>	●
• <b>ILLUMINAZIONE A LED - LED LIGHTING</b>	●

**LEGENDA - LEGEND**

● Di serie - Standard

**OPTIONAL SAUNA**  
**SAUNA OPTIONALS**

<b>LED</b>	<b>ILLUMINAZIONE A LED DELUXE - LED LIGHTING DELUXE</b>	<b>550</b>
------------	---	------------



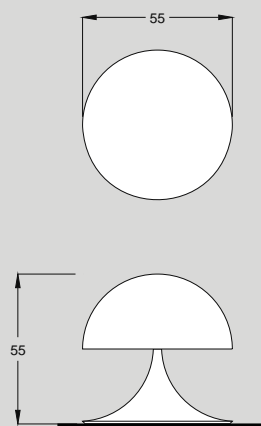
**BIG-BANG**

144

# Big Bang $\varnothing$ 55 x 55h



Scheda tecnica disponibile sul sito  
[www.gruppores.it](http://www.gruppores.it)  
 Technical drawing available on  
[www.gruppores.it](http://www.gruppores.it)



MODELLO MODEL	ARTICOLO ARTICLE	DESCRIZIONE DESCRIPTION	
	<b>BB001</b>	<b>BIG BANG</b>	<b>2.100</b>

DOTAZIONI SUPPLY	
• <b>CASSA AUDIO BOSE / BOSE SOUND SYSTEM</b>	●
• <b>AMPLIFICATORE / AMPLIFIER</b>	●
• <b>BLUETOOTH / BLUETOOTH</b>	●

LEGENDA - LEGEND  
 ● Di serie - Of series

	OPTIONAL OPTIONALS	
<b>CROM03</b>	<b>CROMOTERAPIA CON FARETTI LED - CHROMOTERAPY WITH LED SPOTLIGHTS</b>	<b>600</b>

Il presente listino annulla ogni precedente.

**ORDINI** Ogni ordine é impegnativo per il Committente, mentre ha valore di semplice proposta per la società Gruppo Tre S Spa che rimane, a sua volta impegnata con la sua conferma scritta di accettazione.

**ANNULLAMENTO ORDINE** L'ordine non può essere revocato dopo la conclusione del contratto, la società Gruppo Tre S Spa si riserva comunque di addebitare la spesa e gli oneri conseguenti.

**ORDINE ERRATO** Il materiale oggetto dell'ordine non può essere reso alla società Gruppo tre S Spa se non dopo una sua accettazione scritta. Rimangono comunque a carico del Committente le spese di trasporto ed un importo pari al 25% del valore dell'ordine quale ordine di reimmagazzinaggio.

**ORDINI SPECIALI** L'ordine dei prodotti non a listino deve essere accompagnato da un acconto pari al 20% del valore del prodotto richiesto. Per tali prodotti la società Gruppo Tre S Spa non accetta alcun reso.

**TERMINI DI CONSEGNA** i termini di consegna sono puramente indicativi e non impegnativi.

**PREZZI** I prezzi di vendita sono quelli riportati sul listino vigente al momento della stipulazione del contratto e si intendono per forniture franco stabilimento di Nepi (VT) Italia. I prezzi sono indicati in Euro. Sono escluse, dal prezzo di vendita, tutte le spese e gli oneri accessori (trasporto, tasse, Iva, montaggi, ecc.) che rimangono a carico del Committente. La società Gruppo Tre S Spa si riserva la facoltà di variare i propri listini senza l'obbligo di preavviso. Tutti gli ordini ricevuti dopo l'avvenuta variazione, nonché tutte le spedizioni programmate oltre i 30 gg. dalla comunicazione di variazione, sono soggetti ai nuovi prezzi.

**PAGAMENTI** Le condizioni di pagamento, se non diversamente specificate e approvate dalla società Gruppo Tre S Spa, sono: a) Vendite nazionali: IVA a 30gg.: resto a seconda del credito concesso:

b) Vendite all'estero: lettera di credito irrevocabile, confermata da una banca di primaria importanza. L'insorgere di qualsiasi controversia non esime il Committente dall'obbligo di pagare il prezzo pattuito secondo le condizioni convenute. Nessuna domanda o difesa può essere proposta in giudizio dal Committente qualora questi sia in mora con i pagamenti. Il ritardo, anche parziale del pagamento, genera la decorrenza degli interessi di mora calcolati nella misura del prime rate corrente aumentato di cinque (5) punti a far data dall'emissione della fattura.

**RISERVA DI PROPRIETA'** La presente vendita é eseguita con riserva di proprietà ( art. 1523 e seguenti C.C.), pertanto i prodotti rimangono di proprietà della società Gruppo Tre S Spa fino all'integrale pagamento del prezzo.

**PROGETTAZIONE** La società Gruppo Tre S Spa si riserva il diritto di cessare la produzione, senza preavviso, di qualsiasi modello e/o introdurre modifiche, senza per questo essere in obbligo di effettuare tali modifiche sui prodotti precedentemente forniti.

**FATTURAZIONE MINIMA** Qualsiasi ordine con importo inferiore a 500 EURO verrà regolarizzato con pagamento in contrassegno e verranno sempre addebitate euro 50 per spese di trasporto.

**IMBALLO** la merce viaggia in imballi in cartone compresi nel prezzo di vendita per trasporti via terra e su automezzi. Nessuno sconto é concesso per merce spedita o consegnata senza imballo, imballi diversi verranno fatturati al costo.

**TRASPORTO** La merce, che viaggia a rischio e pericolo del Committente, viene resa franco stabilimento di Nepi. Non vengono accettati indirizzi diversi dalla sede commerciale del cliente. La bolla di accompagnamento firmata al momento dello scarico vale come dichiarazione di esatta corrispondenza di quanto in essa elencato. I reclami saranno accettati solo se verranno inoltrati entro 2 giorni dalla data di consegna a mezzo raccomandata con ricevuta di ritorno.

**RESI** I resi di materiale devono essere preventivamente autorizzati dalla società Gruppo Tre S Spa a condizioni che si tratti di prodotti nuovi, mai usati e di modelli ancora in produzione presso la società Gruppo Tre S Spa e che i medesimi non siano stati consegnati da più di 12 mesi. I prodotti non a listino (speciali, consegnati su specifica richiesta del Committente) non possono essere restituiti. Le spese di trasporto sono a carico del Committente sul quale graverà l'onere di reimmagazzinaggio pari al 25% del valore del materiale reso alla data dell'acquisto.

**GARANZIA** Tutti i prodotti del Gruppo Tre S, secondo quanto stabilito dal Codice del Consumo, sono coperti da una garanzia convenzionale di 2 anni ( 1 anno nel caso di acquisti professionali). Nel caso di richiesta di interventi in garanzia sui prodotti tenuti a stock o in esposizione presso sale mostra, che abbiano superato i 24 mesi dalla consegna o che comunque siano stati prodotti da più di 36 mesi (vedi etichetta di produzione all'interno della garanzia), non è previsto diritto ad intervenire in garanzia se non in seguito ad accordo specifico tra le parti. La garanzia è valida solo per prodotti acquistati ed installati nel territorio italiano Vedi condizioni e certificato di garanzia allegato al prodotto per tutto quanto non espressamente specificato.

**FORO COMPETENTE** Per qualsiasi controversia é esclusivamente competente il Foro di Viterbo applicabile anche in deroga alle norme dei Paesi esteri la legislazione Italiana. Permane la competenza del Foro di Viterbo anche se il pagamento sia pattuito a mezzo effetti cambiari. Il committente dichiara di ben conoscere ed accettare tutte le condizioni di vendita sopra elencate ed in particolare accetta e conferma ai sensi dell' art. 1341 C.C. la garanzia e le seguenti clausole: Ordini, Annullamento ordine, Ordine errato, Ordini speciali, Termini di consegna, Prezzi, Pagamenti, Riserva di proprietà, Progettazione, Fatturazione minima, Imballo, Trasporto, Resi.

This price-list annuls all previous ones.

**ORDERS** Every order is binding for the Purchaser, while it has the value of proposal for Gruppo Tre S Spa who is in turn committed by its written confirmation of acceptance.

**ORDER CANCELLING** An order cannot be revoked after the execution of the contract. At events, Gruppo Tre S Spa reserves to charge any consequent expenses and costs.

**MISTAKEN ORDER** Material ordered cannot be returned to Gruppo Tre S Spa except after written acceptance. The Purchaser will be charged with transport expenses and 25% of the value of the order fort coverage of re-storage fees.

**SPECIAL ORDERS** An order for products not included in the price-list must be accompanied by a down payment of 20% of the value of the product requested. Gruppo Tre S Spa accepts no returns for these products.

**TERMS OF DELIVERY** The terms of delivery are indicative only and not binding.

**PRICES** The sale prices are those given in the current price-list at the time of execution of the contract and are for ex Nepi works (VT) Italy supplies. Prices are indicated. The sale price does not include any expenses and charges (transport, tax, vat, assembly, etc.) which are at the customer's expense. Gruppo Tre S reserves the faculty to change its price-list without prior notice. All orders received after a change, and all shipments scheduled over 30 days from the notice of a change, are subject to the new prices.

**PAYMENTS** If nor otherwise specified and approved by Gruppo Tre S Spa, the terms of payment are the following:

A) National sales: VAT 30 days; remainder according to the granted credit.

B) Foreign sales: irrevocable letter of credit confirmed by a leading bank.

Any dispute will not exempt the Purchaser from settling the agreed price according to the agreed terms. The Customer may not start legal proceedings if in arrears with payments. Any delay, even partial, will cause interest on delayed payment calculated on the amount of the first current instalments increased by five (5) points as from the date of issue of the invoice.

**CONDITIONAL SALE** This is a conditional sale (art.1523 and following of the Civil Code), therefore, the products remain the property of Gruppo Tre S Spa until the price has been paid in full.

**DESIGN** Gruppo Tre S Spa reserves the right to cease the production of any model and/or bring about changes without prior notice and without being obliged to make such changes on products supplied previously.

**MINIMUM INVOICE AMOUNT** Any amount under 500,00 must be paid upon delivery.

**PACKING** Goods travel in cardboard packaging which is included in the cost of land transport. No discount is given for goods dispatched or delivered without packing. Other packaging will be invoiced at cost.

**TRANSPORT** The goods travel at the Purchaser's risk and peril on an ex Nepi works basis. Addresses other than the purchaser's business address are not accepted. The delivery note signed at the time of unloading is valid as certification that the goods correspond exactly to the items listed on it. Claims will only be accepted if they are forwarded within 2 days of the date of delivery by registered mail with notice of receipt.

**RETURNS** Returns of material must be authorized beforehand by Gruppo Tre S Spa, provided that they are new products which have never been used and models still being manufactured by Gruppo Tre S Spa and that were not delivered over 12 months before. Products not included in the price-list (special products, delivered against specific Purchaser's request) may not be returned. Transport expenses are to be paid by the Customer in addition to a re-storage fee amounting to 25% of the value of the returned material at the date of purchase.

**GUARANTEE** All Gruppo Tre S products are covered by a 2-year warranty (1 year for professional purchases), in accordance with the dispositions of the Consumer Code. Requests for replacements/repairs under warranty, in relation to products in stock or exhibited in show rooms, over 24 months from their delivery or, in any case, over 36 months from their production date (see production label in the warranty), will not be accepted, unless the parties have specifically agreed otherwise. The warranty is valid only for products bought and installed in Italy. For any matters not expressly specified, please see the conditions and warranty issued with the product.

**COURT OF JURISDICTION** For any dispute, the only court of jurisdiction is the Court of Viterbo according to Italian law not with standing the provisions of the laws of foreign countries. The court of jurisdiction is still Viterbo even if payment has been arranged by bills of exchange. The purchaser declares to be well aware of and to accept all the terms of sale listed above and in particular he accepts and confirms the guarantee and the following clauses as per art. 1341 of the Civil Code: Orders, Order cancelling, Mistaken order, Special orders, Terms of delivery, Prices, Payments, Conditional sale, Design, Minimum billing, Transport, Returns.

treesse  
www.gruppotreesse.it



GRUPPO TRE S s.p.a.  
01036 Nepi (Vt) Italia  
S.S. Cassia Km. 36,400  
zona ind. Settevene  
Tel. (+39) 0761 527242  
Fax (+39) 0761 1765419  
info@gruppotres.it