



VITAGE

PRICE LIST 2025

Price List

03. 2025 Collections

Listino prezzi in punti | Price list in points | Tarif en points | Прайс-лист в пунктах

1 = € 1,10



VITAGE

Attrezzatura Interna 3
Inner Equipment

FOUR SEASONS 11

ALGONQUIN 53

MAJESTIC 97

HILTON 137

TAILOR 173

DANDY 209

Lavabi 247
Basins

Specchiere 261
Mirrors

Accessori 309
Complements

Riepilogo note 321
Summary of notes

ATTREZZATURA INTERNA SHARE

SHARE INNER EQUIPMENT

ÉQUIPEMENT INTÉRIEUR SHARE

SHARE БИЗНЕСНОЕ ОБОРУДОВАНИЕ

ATTREZZATURA PER BASI PORTA LAVABO CON FONDO SAGOMATO (sponde 9S-13S)

INNER EQUIPMENTS FOR WASHBASIN BASE WITH SHAPED BOTTOM (RUNNERS HEIGHT 9S - 13S) / ÉQUIPEMENT DES MEUBLES BAS SOUS VASQUE AVEC FOND FAÇONNÉ (9S - 13S CÔTÉS) / ВНУТРЕННЕЕ ОСНАЩЕНИЕ ДЛЯ ТУМБ ПОД РАКОВИНУ С ФИГУРНЫМ ДНОМ (боковины ящика 9S - 13S)

Per ottenere un risultato ottimale acquistare il fondo cassetto in Rovere Carbone e completare la divisione con gli accessori.

- Collezione Dandy, Tailor, Algonquin: acquistare divisorio sagomato e fondo cassetto. Da standard la sagomatura è in ABS.

- Collezione Majestic, Hilton, Four Seasons: acquistare fondo cassetto. La sagomatura è già in Rovere Carbone.

La misura reale dell'interno cassetto è data dalla dimensione della base - 8 cm. Esempio: 90 - 8 = 82 cm

For an optimal result, purchase the drawer bottom in Rovere Carbone and complete the division with accessories.

- Dandy, Tailor, Algonquin collection: purchase shaped divider and drawer bottom. As standard the central shaping is in ABS.

- Majestic, Hilton, Four Seasons Collection: purchase drawer bottom. Central shaping is already in Rovere Carbone.

The measurement of the drawer interior is given by the size of the base - 8 cm. Example: 90 - 8 = 82 cm

Pour un résultat optimal, veuillez acheter le fond de tiroir en Rovere Carbone et compléter la division avec des accessoires.

- Collection Dandy, Tailor, Algonquin : acheter la cloison moulée et le fond de tiroir. Par standard, le façonnage est en ABS.

- Collection Majestic, Hilton, Four Seasons : acheter le fond de tiroir. Le façonnage est déjà en Rovere Carbone

La mesure réelle de l'intérieur du tiroir est donnée par la taille de la base - 8 cm. Exemple : 90 - 8 = 82 cm

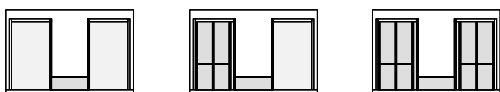
Для достижения наилучшего результата приобретите дно тумбы в Rovere Carbone и дополните аксессуарами для разделения.

- Коллекция Dandy, Tailor, Algonquin: приобретите фигурный разделитель и дно ящика. В стандартном исполнении разделитель выполнен из ABS.

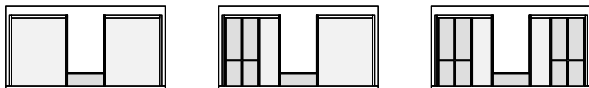
- Коллекция Majestic, Hilton, Four Seasons: приобретите дно ящика. Разделитель уже выполнен из Rovere Carbone.

Фактический размер внутренней части ящика – вычесть 8 см от размера тумбы. Например: тумба 90 см. - 8 см. = 82 см.

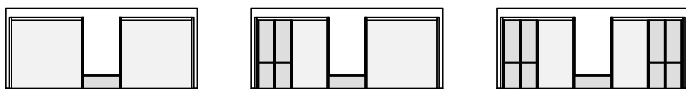
72 28 3/8"



90 35 3/8"



108 42 1/2"



126 49 1/2"



Prof. 47 18 1/2" = 32,3 cm 12 3/4"

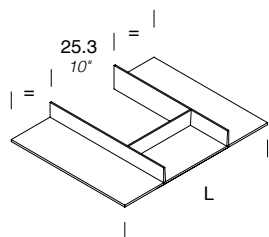
Prof. 51 20 1/8" = 37,3 cm 14 5/8"

Prof. 54,9 21 5/8" = 37,3 cm 14 5/8"

Prof. 55,5 21 7/8" = 37,3 cm 14 5/8"

ATTREZZATURA INTERNA

INNER EQUIPMENT / ÉQUIPEMENT INTÉRIEUR / ВНУТРЕННЕЕ ОСНАЩЕНИЕ

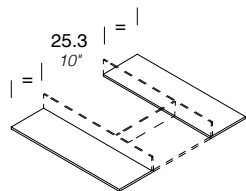


Divisorio sagomato fondo cassetto
Shaped divider and drawer bottom
Cloison moulée au fond du tiroir
Фигурный разделитель дна выдвижного ящика

Compatibile con:
Compatible with: / Compatible avec: / Совместим с:

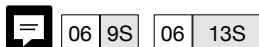


		Cod.		TAILOR - DANDY ALGONQUIN
H	L	P 47 18 1/2"	P 51 20 1/8"	5
4 1 1/2"	72 28 3/8"	7069	7075	195
	90 35 3/8"	7070	7076	223
	108 42 1/2"	7071	7077	251
	126 49 5/8"	7072	7078	278

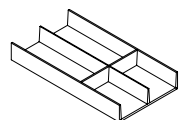


Fondo cassetto
Drawer bottom
Fond de tiroir
Дно ящика

Compatibile con:
Compatible with: / Compatible avec: / Совместим с:



		Cod.	MAJESTIC - HILTON FOUR SEASONS
L	P 54,9 21 5/8"	P 55,5 21 7/8"	5
72 28 3/8"	7083		72
90 35 3/8"	7084		100
108 42 1/2"	7085		128
126 49 5/8"	7086		155



Divisorio cassetto
Drawer divider
Séparateur de tiroir
Разделитель для ящиков

Compatibile con:
Compatible with: / Compatible avec: / Совместим с:



		Cod.	Cod.	5
H	L	P 47 18 1/2"	P 51 20 1/8" P 54,9 21 5/8" P 55,5 21 7/8"	
4 1 1/2"	19,2 7 5/8"	7079	7080	145

5
Rovere Carbone

ATTREZZATURA PER BASI (sponde 9-13-18)

INNER EQUIPMENTS FOR BASE UNITS (RUNNERS HEIGHT 9 - 13 - 18) / ÉQUIPEMENT DES MEUBLES BAS (CÔTÉS 9 - 13 - 18)
ВНУТРЕННЕЕ ОСНАЩЕНИЕ ДЛЯ ТУМБ (БОКОВИНЫ ЯЩИКА 9 - 13 - 18)

Per ottenere un risultato ottimale acquistare il fondo cassetto in Rovere Carbone e completare la divisione con gli accessori.

La misura reale dell'interno cassetto è data dalla dimensione della base - 8 cm. Esempio: 90 - 8 = 82 cm

For an optimal result, purchase the drawer bottom in Rovere Carbone and complete the division with accessories.

The measurement of the drawer interior is given by the size of the base - 8 cm. Example: 90 - 8 = 82 cm

Pour un résultat optimal, veuillez acheter le fond du tiroir en Rovere Carbone et compléter la division avec des accessoires.

La mesure réelle de l'intérieur du tiroir est donnée par la taille de la base - 8 cm. Exemple : 90 - 8 = 82 cm

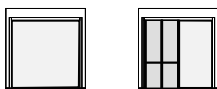
Для достижения наилучшего результата приобретите дно тумбы в Rovere Carbone и дополните аксессуарами для разделения.

Фактический размер внутренней части ящика – вычтеть 8 см от размера тумбы. Например: тумба 90 см. - 8 см. = 82 см.

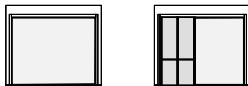
36 14 1/8"



45 17 3/4"



54 21 1/4"



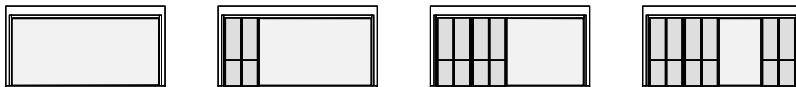
63 24 3/4"



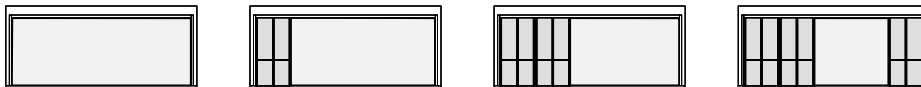
72 28 3/8"



90 35 3/8"



108 42 1/2"



126 49 1/2"



Prof. 47 18 1/2" = 32,3 cm 12 3/4"

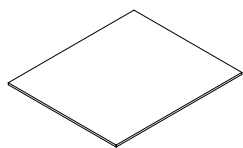
Prof. 51 20 1/8" = 37,3 cm 14 5/8"

Prof. 54,9 21 5/8" = 37,3 cm 14 5/8"

Prof. 55,5 21 7/8" = 37,3 cm 14 5/8"

ATTREZZATURA INTERNA

INNER EQUIPMENT / ÉQUIPEMENT INTÉRIEUR / ВНУТРЕННЕЕ ОСНАЩЕНИЕ



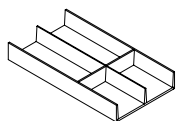
Fondo cassetto
Drawer bottom
Fond de tiroir
Дно ящика

Compatibile con:
Compatible with: / Compatible avec: / Совместим с:



06 9 06 13 06 18

L	Cod.		5
	P 47 18 1/2"	P 51 20 1/8" P 54,9 21 5/8" P 55,5 21 7/8"	
36 14 1/8"	7088	7097	50
45 17 3/4"	7089	7098	64
54 21 1/4"	7090	7099	78
63 24 3/4"	7091	7100	92
72 28 3/8"	7092	7101	106
90 35 3/8"	7093	7102	133
108 42 1/2"	7094	7103	171
126 49 5/8"	7095	7104	171



Divisorio cassetto
Drawer divider
Séparateur de tiroir
Разделитель для ящиков

Compatibile con:
Compatible with: / Compatible avec: / Совместим с:



06 9 06 13 06 18

H	L	Cod.		5
		P 47 18 1/2"	P 51 20 1/8" P 54,9 21 5/8" P 55,5 21 7/8"	
4 1 1/2"	19,2 7 5/8"	7079	7080	145

5
Rovere Carbone

ATTREZZATURA PER BASI (sponde 13-18)

INNER EQUIPMENTS FOR BASE UNITS (RUNNERS HEIGHT 13 - 18) / ÉQUIPEMENT DES MEUBLES BAS (CÔTÉS 13 - 18)
ВНУТРЕННЕЕ ОСНАЩЕНИЕ ДЛЯ ТУМБ (БОКОВИНЫ ЯЩИКА 13 - 18)

Per ottenere un risultato ottimale acquistare il fondo cassetto in Rovere Carbone e completare la divisione con gli accessori.

La misura reale dell'interno cassetto è data dalla dimensione della base - 8 cm. Esempio: 90 - 8 = 82 cm

For an optimal result, purchase the drawer bottom in Rovere Carbone and complete the division with accessories.

The measurement of the drawer interior is given by the size of the base - 8 cm. Example: 90 - 8 = 82 cm

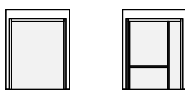
Pour un résultat optimal, veuillez acheter le fond du tiroir en Rovere Carbone et compléter la division avec des accessoires.

La mesure réelle de l'intérieur du tiroir est donnée par la taille de la base - 8 cm. Exemple : 90 - 8 = 82 cm

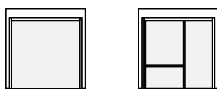
Для достижения наилучшего результата приобретите дно тумбы в Rovere Carbone и дополните аксессуарами для разделения.

Фактический размер внутренней части ящика – вычесть 8 см от размера тумбы. Например: тумба 90 см. - 8 см. = 82 см.

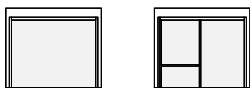
36 14 1/8"



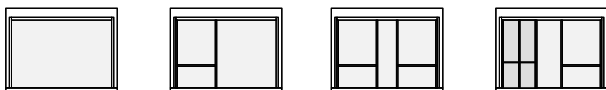
45 17 3/4"



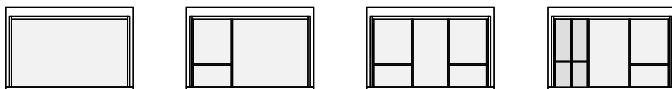
54 21 1/4"



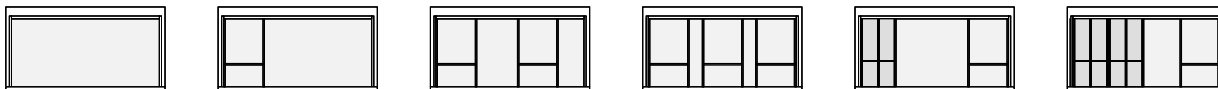
63 24 3/4"



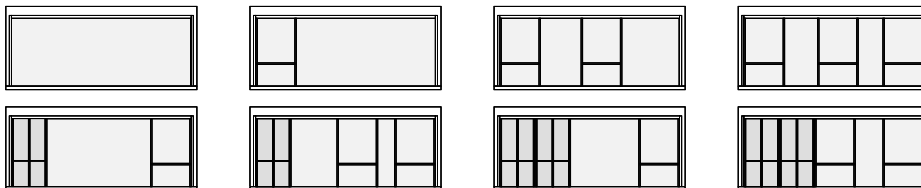
72 28 3/8"



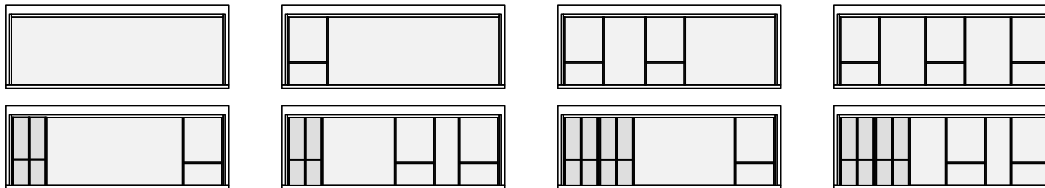
90 35 3/8"



108 42 1/2"



126 49 1/2"



Prof. 47 18 1/2" = 32,3 cm 12 3/4"

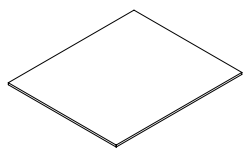
Prof. 51 20 1/8" = 37,3 cm 14 5/8"

Prof. 54,9 21 5/8" = 37,3 cm 14 5/8"

Prof. 55,5 21 7/8" = 37,3 cm 14 5/8"

ATTREZZATURA INTERNA

INNER EQUIPMENT / ÉQUIPEMENT INTÉRIEUR / ВНУТРЕННЕЕ ОСНАЩЕНИЕ



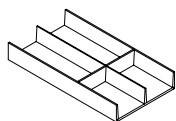
Fondo cassetto
Drawer bottom
Fond de tiroir
Дно ящика

Compatibile con:
Compatible with: / Compatible avec: / Совместим с:



06 13 06 18

L	Cod.		5
	P 47 18 1/2"	P 51 20 1/8" P 54,9 21 5/8" P 55,5 21 7/8"	
36 14 1/8"	7088	7097	50
45 17 3/4"	7089	7098	64
54 21 1/4"	7090	7099	78
63 24 3/4"	7091	7100	92
72 28 3/8"	7092	7101	106
90 35 3/8"	7093	7102	133
108 42 1/2"	7094	7103	171
126 49 5/8"	7095	7104	171



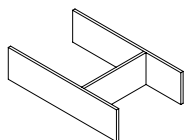
Divisorio cassetto
Drawer divider
Séparateur de tiroir
Разделитель для ящиков

Compatibile con:
Compatible with: / Compatible avec: / Совместим с:



06 13 06 18

H	L	Cod.		5
		P 47 18 1/2"	P 51 20 1/8" P 54,9 21 5/8" P 55,5 21 7/8"	
4 1 1/2"	19,2 7 5/8"	7079	7080	145



Divisorio cassetto
Drawer divider
Séparateur de tiroir
Разделитель для ящиков

Compatibile con:
Compatible with: / Compatible avec: / Совместим с:



06 13 06 18

H	L	Cod.		10
		P 47 18 1/2"	P 51 20 1/8" P 54,9 21 5/8" P 55,5 21 7/8"	
9,5 3 3/4"	23 9"	7105	7106	205

5
Rovere Carbone

10
Vetro Fumé
Fumé glass
Verre fumé
Дымчатое стекло

BASI _ TIPOLOGIA DI IMBALLO

Basi avvolte in busta di polietilene e imballate su scatole di cartone con fogli di polistirolo a protezione su cielo, fondo e perimetro laterale con angolari.

SPEDIZIONE

ITALIA - Colli sfusi

Per imballo raggruppato su bancale ISPM15 80x120 con film protettivo maggiorazione 45,00 € netti.

ESTERO

Colli raggruppati su bancale ISPM15 80x120 con film protettivo.

BASES _ TYPE OF PACKAGING

Bases wrapped in polyethylene bag and packed on cardboard boxes with polystyrene sheets for protection on top, bottom and side perimeter with corner protections.

SHIPPING

ITALY - Loose packages

For grouped packaging on pallet ISPM15 80x120 with protective film surcharge 45,00 € net price.

FOREIGN

Packages grouped on ISPM15 80x120 pallet with protective film.

BASES _ TYPE D'EMBALLAGE

Bases enveloppées dans un sac en polyéthylène et emballées dans des boîtes en carton avec des plaques de polystyrène pour la protection du dessus, du dessous et périmètre latéral avec cornières.

EXPÉDITION

EN ITALIE - Colis en vrac

Pour emballage groupé sur palette ISPM15 80x120 avec film de protection supplément 45,00 € prix net.

INTERNATIONAL

Paquets groupés sur palette ISPM15 80x120 avec film protecteur.

ТУМБЫ _ ТИП УПАКОВКИ

Тумбы упакованы в картонные коробки с полистирольными листами для защиты по верхнему, нижнему и боковому периметру с углами.

ДОСТАВКА

ПО ИТАЛИИ - Отдельные товарные места

Для групповой упаковки на поддоне ISPM15 80x120 с надбавкой за защитную пленку 45,00 € Нетто цена.

В ДРУГИЕ СТРАНЫ

Упакованные пакеты на поддоне ISPM15 80x120 с защитной пленкой.

TOP _ TIPOLOGIA DI IMBALLO

Imballati su scatole di cartone con protezioni perimetrali.

I top in marmo sono imballati su casse di legno.

SPEDIZIONE

ITALIA

Per L > 198 cm obbligatorio imballo in gabbia di legno vedi nota 58

ESTERO

Obbligatorio imballo in gabbia di legno vedi nota 58

TOP _ TYPE OF PACKAGING

Packaged in cardboard boxes with perimeter protection.

Marble tops are packed in wooden crates.

SHIPPING

ITALY

For L > 198 cm mandatory packing in wooden cage see note 58

FOREIGN

Mandatory packing in wooden cage see note 58

PLAN _ TYPE D'EMBALLAGE

Emballés dans des boîtes en carton avec protection périmétrique.

Les plateaux en marbre sont emballés dans des caisses en bois.

EXPÉDITION

EN ITALIE

Pour L > 198 cm emballage obligatoire dans une cage en bois voir note 58

INTERNATIONAL

Emballage en cage de bois obligatoire voir note 58

СТОЛЕШНИЦЫ - ТИП УПАКОВКИ

Упакованы в картонные коробки с защитой по периметру.

Мраморные столешницы упакованы в деревянные ящики.

ДОСТАВКА

ПО ИТАЛИИ

Для L > 198 см обязательная упаковка в деревянную обрешётку см. примечание 58

В ДРУГИЕ СТРАНЫ

Упаковка в деревянную обрешётку обязательна см. примечание 58

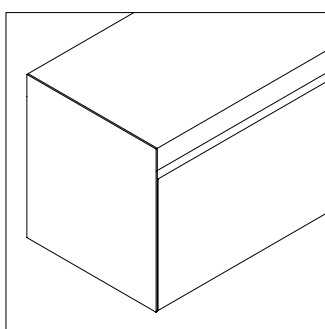
FOUR SEASONS

Composizione componibile con fianchi di finitura sp. 4 mm, frontali a 45° con apertura a gola
 Modular composition with finishing sides, 4 mm thick, fronts at 45° with groove opening.
 Composition modulaire avec côtés de finition, épaisseur 4 mm, façades à 45° avec ouverture à gorge.
 Модульная композиция с боковинами в отделке толщиной 4 мм, фасады под углом 45° с открытием через паз.



TIPOLOGIE APERTURE

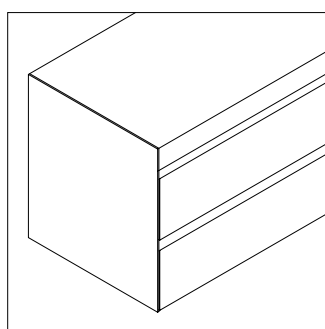
Opening types - Types d'ouverture - Типы открытия



GOLA SUPERIORE
 UPPER GROOVE HANDLE
 GORGE SUPÉRIEURE
 ВЕРХНИЙ ПАЗ



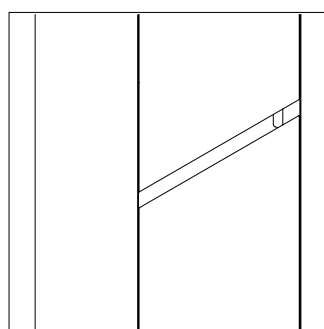
M 096



GOLA SUPERIORE E CENTRALE
 UPPER AND CENTRAL GROOVE HANDLE
 GORGE SUPÉRIEURE ET CENTRALE
 ВЕРХНИЙ И ЦЕНТРАЛЬНЫЙ ПАЗ



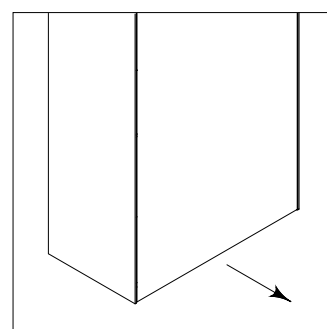
M 099



GOLA CENTRALE
 CENTRAL GROOVE HANDLE
 GORGE CENTRALE
 ВЦЕНТРАЛЬНЫЙ ПАЗ



M 097



PRESA INFERIORE
 LOWER GRIP
 PRISE INFÉRIEURE
 НИЖНИЙ ЗАХВАТ



M 804

PUSH PULL
 PUSH LATCH
 OUVERTURE PUSH-PULL
 НАЖИМНАЯ ЗАЦЕЛКА



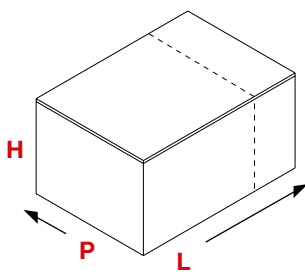
M 100

Contenitore con fianchi, frontali e top in finitura. Interni e cassetti in nobilitato Brown con guide Blum mod. Legrabox a estrazione totale
 Base with sides, fronts and top in finish. Interior and drawers in Brown laminate with full-extension Blum runners Legrabox mod.
 Meuble de rangement avec côtés, façades et dessus en finition. Intérieurs et tiroirs en mélaminé Marron avec guides Blum mod. Legrabox à extraction complète
 Шкафчик с боковинами, фасадами и столешницей в отделке. Внутренняя отделка и ящики с облагороженной отделкой Brown с направляющими Blum мод. Legrabox с полным выдвижением



FUORI MISURA

CUSTOM / SUR MESURE / ПОД РАЗМЕР



BASI / BASI LAVABO / COLONNE

UNITS / BASIN UNITS / COLUMNS
 MEUBLES BAS / MEUBLES SOUS VASQUE / COLONNES
 ТУМБЫ / ТУМБЫ ДЛЯ РАКОВИНЫ / ШКАФ-ПЕНАЛЫ

L	MIN	→	MAX
P	NO		
H	NO		
+ 25%			

- Fuori misura in L compreso tra la misura minima e massima a listino.
- Non previsto fuori misura in P e H.
- Prezzo misura superiore + maggiorazione indicata.

- Custom size in L between the minimum and maximum sizes in the price list.
- No custom size in P and H.
- Larger size price + surcharge indicated.

- L hors mesure comprise entre la taille minimale et maximale du tarif.
- Pas de hors mesure prévu pour la P et H.
- Prix pour mesure supérieure + supplément indiqué.

- Негабаритные размеры L, между минимальным и максимальным размером прейскуранта.
- Не предусмотрены негабаритные размеры P и H.
- Цена большего размера + указанная наценка

+ MAGGIORAZIONE PER COLORE A CAMPIONE

Surcharge for custom colour
 Supplément pour couleur sur demande
 Надбавка для Цвета по образцу



Cod.	2 - 4
9508	200

FINITURE


FINISHES / FINITIONS / ОТДЕЛКИ

FRONTALI

FRONTS / FAÇADES / ФАСАДОВ


CAT. 5 - Essenze Opache

Matt Veneers - Essences Mates - Матовые Шпоны



CAT. 6 - Essenze

Veneers - Essences - Шпоны



FRONTALI - FIANCHI

FRONTS - SIDES / FAÇADES - CÔTÉS / ФАСАДОВ - БОКОВЫХ СТЕНОК

CAT. 2 - Laccati Opachi


Matt Lacquered - Laques Mates - Матовые Лакировки

CAT. 4 - Laccati Lucidi

Glossy Lacquered - Laques Brillantes - глянцевые Лакировки




CAT. 7 - Nabuk




CAT. 7 - Alcantara Trapuntata

Quilted Alcantara - Alcantara Piqué - Стеганая Алькантара



CAT. 7 - Ecopelle Trapuntata

Artificial Quilted Leather - Cuir Synthétique Piqué - Стеганая Экологическая Кожа



LE FINITURE SONO INDICATIVE

Finishes are indicative

Les finitions sont indicatives

Отделка является ориентировочной

Colour code legenda _ • 00 | o 000 name

• = opaco - matt - mat - матовая

o = lucido - glossy - brillant - глянцевая

FINITURE

FINISHES / FINITIONS / ОТДЕЛКИ

ZOCCOLI - GOLA - FIANCHI

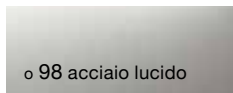
PLINTHS - GROOVE - SIDES / SOCLES - GORGE - CÔTÉS / ЦОКОЛЫ - РУЧКА ГОЛА - БОКОВЫЕ СТЕНКИ

METALLO

METAL - MÉTAL - МЕТАЛЛ

CAT. AL - Acciaio Lucido

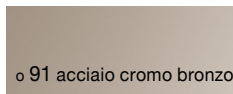
Glossy Steel - Acier Brillant - Полированная сталь



o 98 acciaio lucido

CAT. CB - Cromo Bronzo

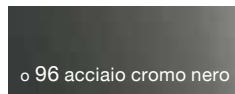
Bronze Chrome - Chrome Bronze - Бронзовый Хром



o 91 acciaio cromo bronzo

CAT. CN - Cromo Nero

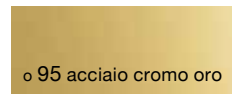
Black Chrome - Chrome Noir - Черный хром



o 96 acciaio cromo nero

CAT. CO - Cromo Oro

Gold Chrome - Chrome Or - Золотой Хром



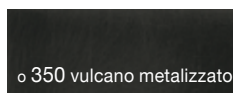
o 95 acciaio cromo oro

STRATIFICATO LACCATO

LACQUERED LAYERED - STRATIFIÉ LAQUÉ - МНОГОСЛОЙНАЯ ПАНЕЛЬ С ЛАКИРОВАННЫМ ПОКРЫТИЕМ

CAT. VL - Vulcano Lucido

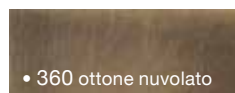
Glossy Vulcano - Vulcano Brillant - Гладкий Вулкан



o 350 vulcano metallizzato

CAT. ON - Ottone Nuvolato

Clouded Brass - Ottone Marbré - Облачная Латунь



• 360 ottone nuvolato

LE FINITURE SONO INDICATIVE

Finishes are indicative

Les finitions sont indicatives

Отделка является ориентировочной

Colour code legenda _ • 00 | o 000 name

• = opaco - matt - mat - матовая

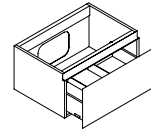
o = lucido - glossy - brillant - глянцевая

FOUR SEASONS MODULARITÀ

MODULARITY / MODULARITÉ / МОДУЛЬНОСТЬ

FOUR SEASONS

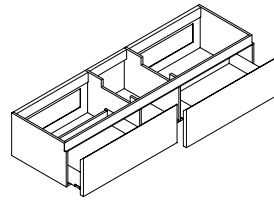
cm	inch.
P. 33	13"
43	16 7/8"
55,5	21 7/8"



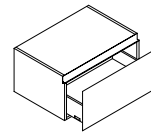
cm inch.
H.36 14 1/8"



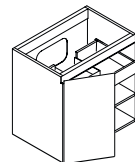
L
72 28 3/8"
90 35 3/8"
108 42 1/2"
126 49 1/2"



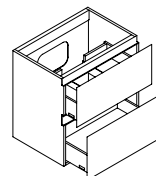
L
144 56 3/4"
162 63 3/4"
180 70 7/8"



L
36 14 1/8"
45 17 3/4"
54 21 1/4"
72 28 3/8"
90 35 3/8"
108 42 1/2"

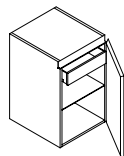
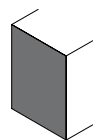


L
72 28 3/8"
90 35 3/8"
108 42 1/2"

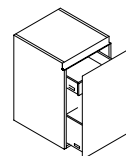


L
72 28 3/8"
90 35 3/8"
108 42 1/2"
126 49 1/2"

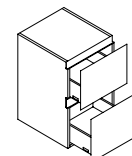
cm inch.
H.74 29 1/8"



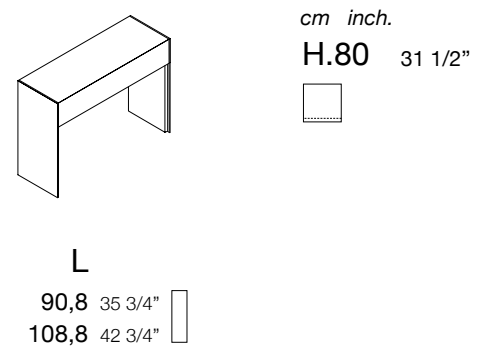
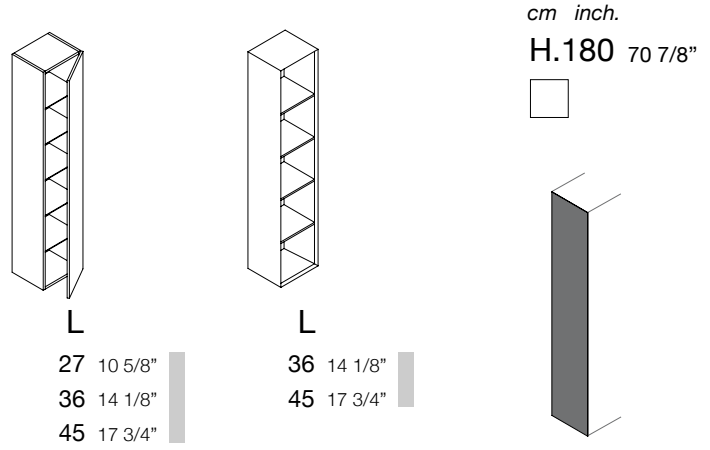
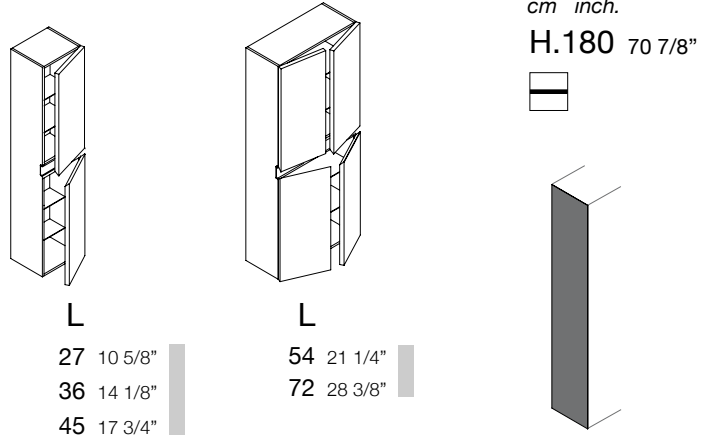
L
36 14 1/8"
45 17 3/4"
54 21 1/4"



L
36 14 1/8"
45 17 3/4"
54 21 1/4"



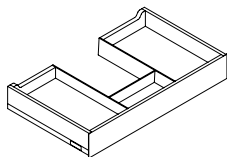
L
36 14 1/8"
45 17 3/4"
54 21 1/4"
72 28 3/8"
90 35 3/8"
108 42 1/2"



CASSETTI INTERNI

INNER DRAWERS / TIROIRS INTERNES / ВНУТРЕННИЕ ЯЩИКИ

FOUR SEASONS



L	Cod.	
72 28 3/8"	2515	393
90 35 3/8"	2516	409
108 42 1/2"	2517	417

Cassetto interno per base lavabo con scasso per passaggio sifone in Rovere Carbone:

H. 36 con lavabo in appoggio

Internal drawer for washbasin base unit with opening for Rovere Carbone siphon:

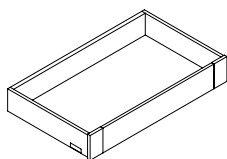
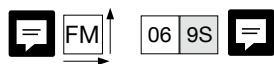
H. 14 1/8" with sit-on washbasin

Tiroir interne pour base de lavabo avec découpe pour passage du siphon en Rovere Carbone :

H. 36 vasque à poser

Внутренний ящик для тумбы под раковину с вырезом для сифона из Rovere Carbone :

ВЫС. 36 с накладной раковиной



L	Cod.	
36 14 1/8"	2533	200
45 17 3/4"	2534	210
54 21 1/4"	2535	215
63 24 3/4"	5512	241
72 28 3/8"	2536	242
90 35 3/8"	2537	256
108 42 1/2"	2538	265

Cassetto interno per base componibile:

H. 36 con 1 cassetto

Internal drawer for modular base unit:

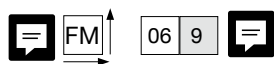
H. 14 1/8" with 1 drawer

Tiroir interne pour base modulaire :

H. 36 avec 1 tiroir

Внутренний выдвижной ящик для модульной тумбы:

ВЫС. 36 с 1 ящиком

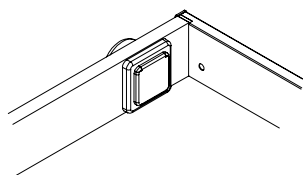


P 55,5 cm 21 7/8" = 37,3 cm 14 5/8"

ACCESSORI DI COMPLETAMENTO

COMPLEMENTARY ACCESSORIES / ACCESSOIRES COMPLÉMENTAIRES / ДОПОЛНИТЕЛЬНЫЕ АКЦЕССУАРЫ

FOUR SEASONS



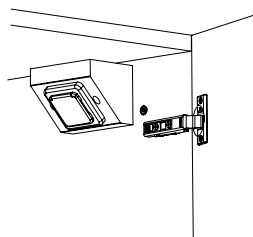
Cod.	EU - UK - USA	CH
9601	58	83

1 presa di corrente per basi con cassetto. Non utilizzabile su basi porta lavabo. Disponibile versione EU, UK, CH, FR

1 socket for base unit with drawer. Don't use in washbasin units. Available for EU, UK, CH, FR

1 prise par tiroir. Ne pas utiliser sur les meubles bas sous-vasque. Disponible en version EU, UK, CH, FR

1 розетка для тумбы с ящиком. Не предназначен для использования на тумбах для раковины. Доступна версия для ЕС, Великобритании, Швейцарии, Франции



Cod.	EU - UK - USA	CH
9395	58	83

1 presa di corrente per elementi con anta. Non utilizzabile su basi portalavabo. Disponibile versione EU, UK, CH, FR

1 socket for units with door. Don't use in washbasin units. Available for EU, UK, CH, FR

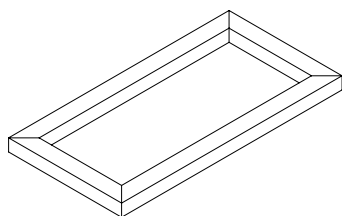
1 prise pour éléments avec porte. Ne pas utiliser sur les meubles bas sous-vasque. Disponible en version EU, UK, CH, FR

1 розетка на тумбах с дверью. Не предназначен для использования на тумбах для раковины. Доступна версия для ЕС, Великобритании, Швейцарии, Франции



54

H 6 2 3/8"



Cod. P 33 13"	Cod. P 55,5 21 7/8"	AL - VL - ON	+	
			CB-CN	CO
7357	7358	332	142	195

Zoccolo, calcolo al metro lineare

Plinth, calculated by running metre

Socle, calcul par mètre linéaire

Цоколь, расчет за погонный метр

↔ (P)

28 11 1/8"

50,5 19 7/8"



FM

62



AL

Acciaio Lucido

Glossy steel

Acier brillant

Полированная сталь

VL

Vulcano Lucido

Glossy Vulcano

Vulcano brillant

Гладкий вулкан

ON

Ottone Nuvolato

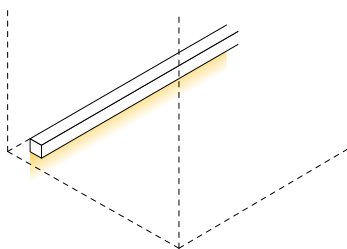
Clouded brass

Ottone marbré

Облачная латунь

ACCESSORI DI COMPLETAMENTO

COMPLEMENTARY ACCESSORIES / ACCESSOIRES COMPLÉMENTAIRES / ДОПОЛНИТЕЛЬНЫЕ АКЦЕССУАРЫ



FOUR SEASONS

L	Cod.	
27 - 108 10 5/8" - 42 1/2"	9645	199
109 - 216 42 7/8" - 85"		255
217 - 270 85 1/2" - 106 1/4"		276

Barra LED da posizionare sotto il mobile.

La misura della barra LED sarà 4 cm in meno rispetto alla misura della composizione senza fianchi di finitura

LED bar to be placed under the cabinet.

The size of the LED bar will be 1 5/8" less than the size of the composition without finishing sides

Barre LED à placer sous le meuble.

La mesure de la barre LED sera inférieure de 4 cm par rapport à la mesure de la composition sans côtés de finition

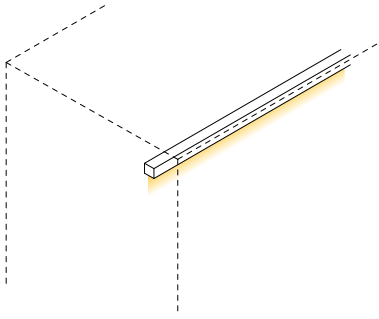
Светодиодная панель, устанавливаемая внутри блоков, с датчиком включения.

Размер светодиодной рейки будет на 4 см меньше размера композиции без отделок боковин



ACCESSORI DI COMPLETAMENTO

COMPLEMENTARY ACCESSORIES / ACCESSOIRES COMPLÉMENTAIRES / ДОПОЛНИТЕЛЬНЫЕ АКССЕСУАРЫ



Cod.

1366

256

Barra LED da posizionare all'interno delle basi, con sensore di accensione.
LED bar to be placed inside the units, with switch-on sensor.
Barre LED à placer à l'intérieur des meubles bas, avec capteur d'allumage.
Светодиодная панель, устанавливаемая внутри блоков, с датчиком включения.



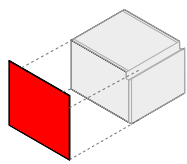
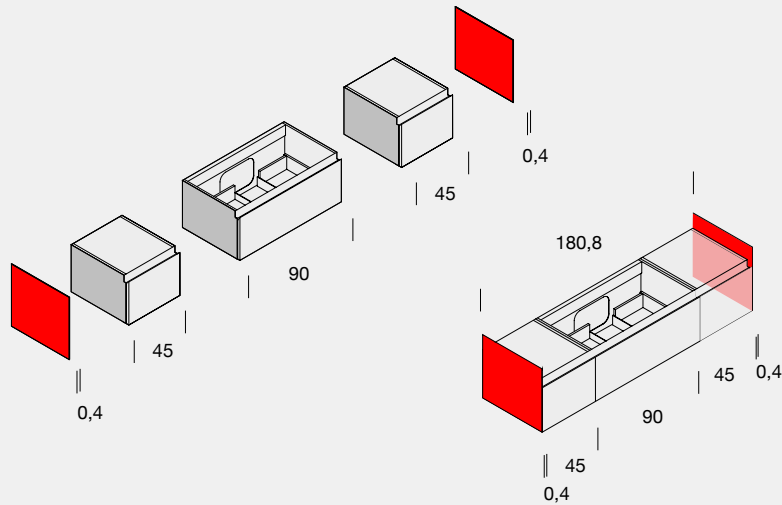
01

43

FIANCHI DI FINITURA

FINISHING SIDES / CÔTÉS DE FINITION / ОТДЕЛОЧНЫЕ БОКОВИНЫ

I fianchi di serie sono in nobilitato Brown. Nel caso di fianchi a vista è obbligatorio aggiungere il fianco di finitura.
 The standard sides are in Brown laminate. In the case of visible sides, the finishing side must be added.
 Les côtés standard sont en mélaminé Marron. Dans le cas des côtés visibles, il est obligatoire d'ajouter le côté de finition.
 Стандартные боковые панели выполнены из меламина Brown. В случае видимых боковых панелей необходимо добавить отделочную боковую панель.



1 Fianco di finitura
 1 Finish side
 1 Côté de finition
 1 Боковая стенка

P	L	H	Cod.	AL	+		
					CB-CN	CO	
55,5	21 7/8"	0,4 1/8"	43 16 7/8"	4724	696	487	588
					1.279	973	1.175
P	L	H	Cod.	VL - ON			
55,5	21 7/8"	0,4 1/8"	43 16 7/8"	4724	337		
					632		
87	34 2/8"		7505				

AL
 Acciaio Lucido
 Glossy steel
 Acier brillant
 Полированная сталь

VL
 Vulcano Lucido
 Glossy Vulcano
 Vulcano brillant
 Гладкий вулкан

ON
 Ottone Nuvolato
 Clouded brass
 Ottone marbré
 Облачная латунь

+
 Maggiorazione
 Surcharge
 Supplément
 Надбавка

CB
 Cromo Bronzo
 Bronze chrome
 Chrome bronze
 бронзовый хром

CN
 Cromo Nero
 Black chrome
 Chrome noir
 Чёрный хром

CO
 Cromo Oro
 Gold chrome
 Chrome or
 Золотой хром

FIANCHI DI FINITURA

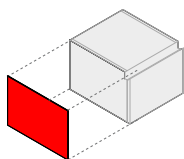
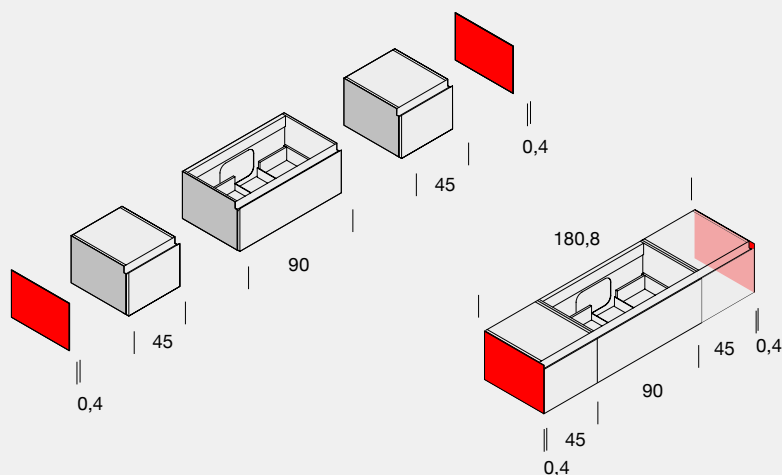
FINISHING SIDES / CÔTÉS DE FINITION / ОТДЕЛОЧНЫЕ БОКОВИНЫ

I fianchi di serie sono in nobilitato Brown. Nel caso di fianchi a vista è obbligatorio aggiungere il fianco di finitura.

The standard sides are in Brown laminate. In the case of visible sides, the finishing side must be added.

Les côtés standard sont en mélaminé Marron. Dans le cas des côtés visibles, il est obligatoire d'ajouter le côté de finition.

Стандартные боковые панели выполнены из меламина Brown. В случае видимых боковых панелей необходимо добавить отделочную боковую панель.



P	L	H	Cod.	2 - 4 - 7		
55,5	21 7/8"	0,4	1/8"	36 14 1/8"	4723	337
				80 31 1/2"	4808	632

1 Fianco di finitura
1 Finish side
1 Côté de finition
1 Боковая стенка



07

2
Laccati Opachi
Matt lacquered
Laques mates
матовые лакировки

4
Laccati Lucidi
Glossy lacquered
Laques brillantes
глянцевые лакировки

7
Pelle
Leather
Cuir
Кожа

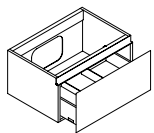
BASI LAVABO

BASIN UNITS / MEUBLES SOUS VASQUE / ТУМБЫ ДЛЯ РАКОВИНЫ

H. 36 14 1/8"

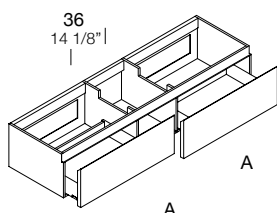
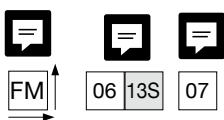
cm inch.

FOUR SEASONS



1 Cassetto con fondo sagomato
1 Drawer with shaped bottom
1 Tiroir avec découpe
1 Ящик с фигурным дном

P	L	Cod.	AL - VL - ON		+			
			2 - 4 - 5 - 7	6	CB - CN	CO		
55,5	21 7/8"	72	28 3/8"	4725	1.459	1.598	119	149
		90	35 3/8"	4726	1.609	1.841	141	182
		108	42 1/2"	4727	1.755	2.095	154	216
		126	49 1/2"	4728	1.904	2.344	161	256

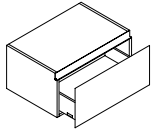


2 Cassetti
1 Vano tecnico L.36 cm
2 Drawers
1 Technical compartment L.14 1/8"
2 Tiroirs
1 Compartiment technique L.36 cm
2 Ящика
1 Технический отсек Дл.36 см

P	L	Cod.	AL - VL - ON		+			
			2 - 4 - 5 - 7	6	CB - CN	CO		
55,5	21 7/8"	144	56 3/4"	5497	2.581	2.859	171	295
		162	63 3/4"	5498	2.787	3.173	227	325
		180	70 7/8"	5499	2.949	3.414	244	352

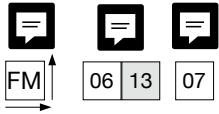
L	A	↔ (A)		Icons					
144	72	28 3/8"	54	21 1/4"	[Icon]	[Icon]	[Icon]	[Icon]	[Icon]
162	81	31 7/8"	63	24 3/4"	[Icon]	[Icon]	[Icon]	[Icon]	[Icon]
180	90	35 3/8"	72	28 3/8"	[Icon]	[Icon]	[Icon]	[Icon]	[Icon]

2	4	5	6	7
Laccati Opachi	Laccati Lucidi	Essenze Opache	Ebano - Palissandro	Pelle
Matt lacquered	Glossy lacquered	Matt veneers		Leather
Laques mates	Laques brillantes	Essences mates		Cuir
матовые лакировки	глянцевые лакировки	Матовые шпоны		Кожа



1 Cassetto
1 Drawer
1 Tiroir
1 Ящик

P	L	Cod.	AL - VL - ON		+	
			2 - 4 - 5 - 7	6	CB - CN	CO
55,5 21 7/8"	36 14 1/8"	4696	948	922	65	76
	45 17 3/4"	5913	1.012	1.033	82	98
	54 21 1/4"	4697	1.089	1.137	98	117
	72 28 3/8"	4698	1.261	1.400	119	149
	90 35 3/8"	4699	1.335	1.643	141	182
	108 42 1/2"	4700	1.555	1.895	154	216



AL Acciaio Lucido Glossy steel Acier brillant Полированная сталь	VL Vulcano Lucido Glossy Vulcano Vulcano brillant Гладкий вулкан	ON Ottone Nuvolato Clouded brass Ottone marbré Облачная латунь	+ Maggiorazione Surcharge Supplément Надбавка	CB Cromo Bronzo Bronze chrome Chrome bronze бронзовый хром	CN Cromo Nero Black chrome Chrome noir Чёрный хром	CO Cromo Oro Gold chrome Chrome or Золотой хром
---	---	---	--	---	---	--

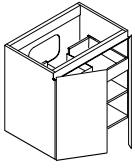
BASI LAVABO

BASIN UNITS / MEUBLES SOUS VASQUE / ТУМБЫ ДЛЯ РАКОВИНЫ

H. 74 29 1/8"

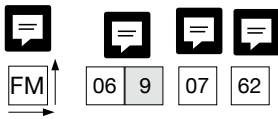
cm inch.

FOUR SEASONS



- 2 Ante
- 1 Ripiano
- 1 Cassetto interno
- 2 Doors
- 1 Inner shelf
- 1 Inner drawer
- 2 Portes
- 1 Étagère intérieure
- 1 Tiroir intérieur
- 2 Дверцы
- 1 Полка
- 1 Внутренний Ящик

P	L	Cod.	AL -VL - ON		+	
			2 - 4 - 5 - 7	6	CB -CN	CO
55,5 21 7/8"	72 28 3/8"	5676	2.457	2.701	119	149
	90 35 3/8"	5681	2.671	3.127	141	182
	108 42 1/2"	5682	2.867	3.511	154	216



06 9 07 62

2
Laccati Opachi
Matt lacquered
Laques mates
матовые лакировки

4
Laccati Lucidi
Glossy lacquered
Laques brillantes
глянцевые лакировки

5
Essenze Opache
Matt veneers
Essences mates
Матовые шпоны

6
Ebano - Palissandro

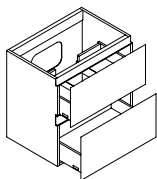
7
Pelle
Leather
Cuir
Кожа

BASI LAVABO

BASIN UNITS / MEUBLES SOUS VASQUE / ТУМБЫ ДЛЯ РАКОВИНЫ

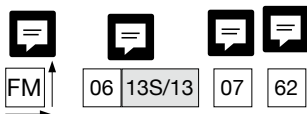
H. 74 29 1/8"

cm inch.



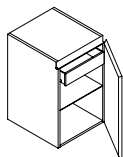
- 1 Cassetto con fondo sagomato
- 1 Cassetto
- 1 Drawer with shaped bottom
- 1 Drawer
- 1 Tiroir avec découpe
- 1 Tiroir
- 1 Ящик с фигурным дном
- 1 Ящик

P	L	Cod.	AL - VL - ON		+	
			2 - 4 - 5 - 7	6	CB·CN	CO
55,5 21 7/8"	72 28 3/8"	3523	2.474	2.752	238	298
	90 35 3/8"	3524	2.747	3.202	281	364
	108 42 1/2"	3525	3.009	3.670	307	432
	126 49 1/2"	3526	3.275	4.128	322	511



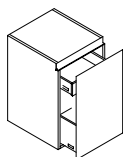
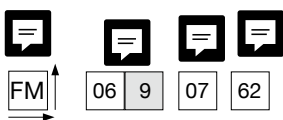
FOUR SEASONS

AL Acciaio Lucido Glossy steel Acier brillant Полированная сталь	VL Vulcano Lucido Glossy Vulcano Vulcano brillant Гладкий вулкан	ON Ottone Nuvolato Clouded brass Ottone marbré Облачная латунь	+ Maggiorazione Surcharge Supplément Надбавка	CB Cromo Bronzo Bronze chrome Chrome bronze бронзовый хром	CN Cromo Nero Black chrome Chrome noir Чёрный хром	CO Cromo Oro Gold chrome Chrome or Золотой хром
---	---	---	--	---	---	--



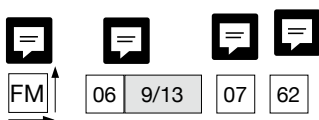
- 1 Anta Dx o Sx
- 1 Ripiano
- 1 Cassetto interno
- 1 Rh or Lh door
- 1 Inner shelf
- 1 Inner drawer
- 1 Porte D. ou G.
- 1 Étagère intérieure
- 1 Tiroir intérieur
- 1 Лев. Или Пр. Дверка
- 1 Полка
- 1 Внутренний Ящик

P	L	Cod.	AL - VL - ON		+	
			2 - 4 - 5 - 7	6	CB - CN	CO
55,5 21 7/8"	36 14 1/8"	5851	1.386	1.508	65	76
	45 17 3/4"	5852	1.502	1.730	82	98
	54 21 1/4"	5853	1.614	1.936	98	117

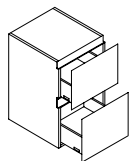


- 1 Cassetto
- 1 Cassetto interno
- 1 Drawer
- 1 Inner drawer
- 1 Tiroir
- 1 Tiroir intérieur
- 1 Ящик
- 1 Внутренний Ящик

P	L	Cod.	AL - VL - ON		+	
			2 - 4 - 5 - 7	6	CB - CN	CO
55,5 21 7/8"	36 14 1/8"	5914	1.462	1.584	65	76
	45 17 3/4"	5915	1.565	1.793	82	98
	54 21 1/4"	5916	1.667	1.989	98	117

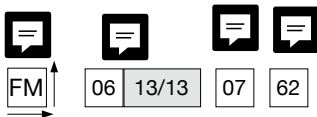


2 Laccati Opachi Matt lacquered Laques mates матовые лакировки	4 Laccati Lucidi Glossy lacquered Laques brillantes глянцевые лакировки	5 Essenze Opache Matt veneers Essences mates Матовые шпоны	6 Ebano - Palissandro	7 Pelle Leather Cuir Кожа
---	--	---	---------------------------------	--



2 Cassetti
2 Drawers
2 Тirois
2 Ящичка

P	L	Cod.	AL - VL - ON		+	
			2 - 4 - 5 - 7	6	CB·CN	CO
55,5 21 7/8"	36 14 1/8"	7173	1.742	1.659	130	152
	45 17 3/4"	7174	1.858	1.864	163	195
	54 21 1/4"	7175	2.001	2.106	195	233
	72 28 3/8"	7176	2.292	2.570	238	298
	90 35 3/8"	7177	2.565	3.020	281	364
	108 42 1/2"	7178	2.825	3.486	307	432



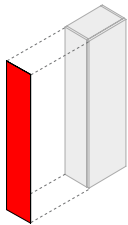
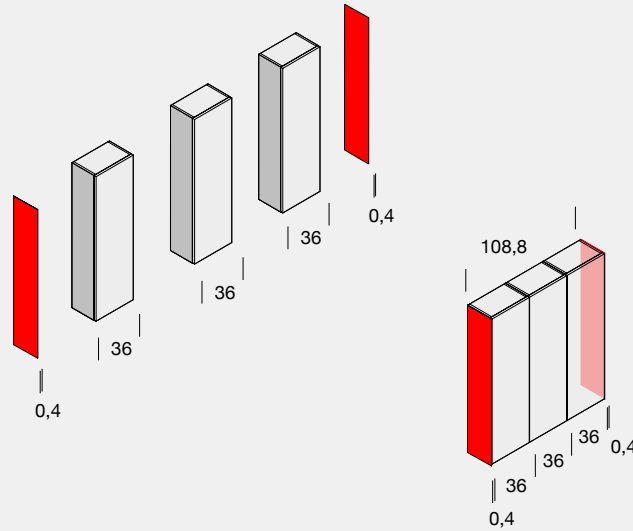
AL Acciaio Lucido Glossy steel Acier brillant Полированная сталь	VL Vulcano Lucido Glossy Vulcano Vulcano brillante Гладкий вулкан	ON Ottone Nuvolato Clouded brass Ottone marbré Облачная латунь	+ Maggiorazione Surcharge Supplément Надбавка	CB Cromo Bronzo Bronze chrome Chrome bronze бронзовый хром	CN Cromo Nero Black chrome Chrome noir Чёрный хром	CO Cromo Oro Gold chrome Chrome or Золотой хром
---	--	---	--	---	---	--

FIANCHI DI FINITURA

FINISHING SIDES / CÔTÉS DE FINITION / ОТДЕЛОЧНЫЕ БОКОВИНЫ

I fianchi di serie sono in nobilitato Brown. Nel caso di fianchi a vista è obbligatorio aggiungere il fianco di finitura.
 The standard sides are in Brown laminate. In the case of visible sides, the finishing side must be added.
 Les côtés standard sont en mélaminé Marron. Dans le cas des côtés visibles, il est obligatoire d'ajouter le côté de finition.
 Стандартные боковые панели выполнены из меламина Brown. В случае видимых боковых панелей необходимо добавить отделочную боковую панель.

FOUR SEASONS



1 Fianco di finitura
 1 Finish side
 1 Côté de finition
 1 Боковая стенка

P	L	H	Cod.	AL		+		
				CB-CN	CO			
33	13"	0,4 1/8"	180 70 7/8"	7187	1.767	1.216	1.459	
			186 73 1/4"					
P	L	H	Cod.	2 - 4 - 7	VL - ON			
33	13"	0,4 1/8"	180 70 7/8"	7187	824	824		
			186 73 1/4"					

2
 Laccati Opachi
 Matt lacquered
 Laques mates
 матовые лакировки

4
 Laccati Lucidi
 Glossy lacquered
 Laques brillantes
 глянцевые лакировки

5
 Essenze Opache
 Matt veneers
 Essences mates
 Матовые шпоны

6
 Ebano - Palissandro

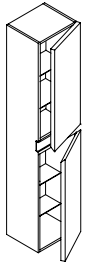
7
 Pelle
 Leather
 Cuir
 Кожа

COLONNE

COLUMNS / COLONNES / ШКАФ-ПЕНАЛЫ

P. 33 13"

cm inch.

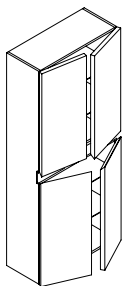
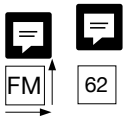


H	L	Cod.	AL - VL - ON		+	
			2 - 4 - 5 - 7	6	CB·CN	CO
180 70 7/8"	27 10 5/8"	7961	1.284	1.427	49	57
	36 14 1/8"	7962	1.417	1.767	65	76
	45 17 3/4"	7963	1.562	2.119	82	98

4 Ripiani / 4 Inner shelves / 4 Étagères internes / 4 полки



2 Ante Dx o Sx
2 Rh or Lh doors
2 Portes D. ou G.
2 Лев. Или Пр. Дверки

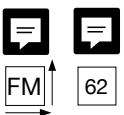


H	L	Cod.	AL - VL - ON		+	
			2 - 4 - 5 - 7	6	CB·CN	CO
180 70 7/8"	54 21 1/4"	7964	2.271	2.557	98	117
	72 28 3/8"	7965	2.485	3.185	119	149

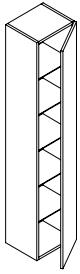
4 Ripiani / 4 Inner shelves / 4 Étagères internes / 4 полки



4 Ante
4 Doors
4 Portes
4 Дверки



AL	VL	ON	+	CB	CN	CO
Acciaio Lucido	Vulcano Lucido	Ottone Nuvolato	Maggiorazione	Cromo Bronzo	Cromo Nero	Cromo Oro
Glossy steel	Glossy Vulcano	Clouded brass	Surcharge	Bronze chrome	Black chrome	Gold chrome
Acier brillant	Vulcano brillant	Ottone marbré	Supplément	Chrome bronze	Chrome noir	Chrome or
Полированная сталь	Гладкий вулкан	Облачная латунь	Надбавка	бронзовый хром	Чёрный хром	Золотой хром

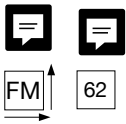


H	L	Cod.	AL -VL - ON		+	
			2 - 4 - 5 - 7	6	CB - CN	CO
180 70 7/8"	27 10 5/8"	7966	969	1.297	-	-
	36 14 1/8"	7967	1.064	1.622	-	-
	45 17 3/4"	7968	1.175	1.964	-	-

5 Ripiani / 5 Inner shelves / 5 Étagères internes / 5 полок



1 Anta Dx o Sx
 1 Rh or Lh door
 1 Porte D. ou G.
 1 Лев. или пр. Дверка



62

2
 Laccati Opachi
 Matt lacquered
 Laques mates
 матовые лакировки

4
 Laccati Lucidi
 Glossy lacquered
 Laques brillantes
 глянцевые лакировки

5
 Essenze Opache
 Matt veneers
 Essences mates
 Матовые шпоны

6
 Ebano - Palissandro

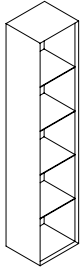
7
 Pelle
 Leather
 Cuir
 Кожа

COLONNE

COLUMNS / COLONNES / ШКАФ-ПЕНАЛЫ

P. 33 13"

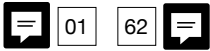
cm inch.



H	L	Cod.	VL - ON
180 70 7/8"	36 14 1/8"	1365	6.910

4 Ripiani / 4 Inner shelves / 4 Étagères internes / 4 полок

Vani a giorno in alluminio verniciato
in finitura 4 lati sp. 0,8 cm con led
*Open vanities in painted aluminum
with a four-sided finish, 0.8 cm thick, with LED lighting.*
Compartiments ouverts en aluminium peint
avec finition sur les quatre côtés, épaisseur 0,8 cm, avec éclairage LED.
Открытые полок из окрашенного алюминия
с отделкой с четырех сторон, толщиной 0,8 см, с LED-подсветкой.

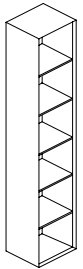


COLONNE A 45°

COLUMNS WITH 45° CHAMFER / COLONNES AVEC CHANFREIN 45° / ШКАФ-ПЕНАЛЫ 45 ГРАД

P. 33 13"

cm inch.



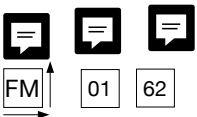
H	L	Cod.	2 - 4 - 5	6
180 70 7/8"	36 14 1/8"	5598	2.445	4.030
	45 17 3/4"	5599	2.765	4.527

5 Ripiani / 5 Inner shelves / 5 Étagères internes / 5 полок



+ LED	177	177
-------	-----	-----

Vani a giorno
in finitura 4 lati
*Open elements
in 4-sided finish*
Éléments à jour
en finition 4 côtés
Открытые элементы
с 4-сторонней отделкой



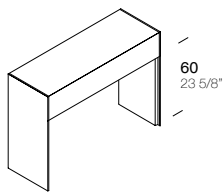
AL Acciaio Lucido Glossy steel Acier brillant Полированная сталь	VL Vulcano Lucido Glossy Vulcano Vulcano brillant Гладкий вулкан	ON Ottone Nuovolato Clouded brass Ottone marbré Облачная латунь	+ Maggiorazione Surcharge Supplément Надбавка	CB Cromo Bronzo Bronze chrome Chrome bronze бронзовый хром	CN Cromo Nero Black chrome Chrome noir Чёрный хром	CO Cromo Oro Gold chrome Chrome or Золотой хром
---	---	--	--	---	---	--

CONSOLLE

CONSOLE / CONSOLE / КОНСОЛЬ

P. 43 16 7/8"

cm inch.



2 Fianchi in metallo, interno in finitura

1 Cassetto H 16,2 cm

1 Top

2 Metal sides, interior in finish

1 Drawer H 6 3/8"

1 Top

2 Côtés de finition en métal, interne en finition

1 Tiroir H 16,2 cm

1 Plan

2 Боковины из металла, внутренняя сторона с отделкой

1 Ящик H 16,2 см

1 Столешница

H	L	Cod.	AL		+			
			2 - 4 - 5 - 7	6	CB - CN	CO		
80	31 1/2"	90,8	35 3/4"	7515	4.216	4.603	1.470	1.750
		108,8	42 3/4"	7516	4.331	4.849	1.470	1.750

H	L	Cod.	VL - ON					
			2 - 4 - 5 - 7	6				
80	31 1/2"	90,8	35 3/4"	7515	2.636	3.120		
		108,8	42 3/4"	7516	2.773	3.421		



02

06

9

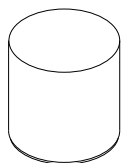
2
Laccati Opachi
Matt lacquered
Laques mates
матовые лакировки

4
Laccati Lucidi
Glossy lacquered
Laques brillantes
глянцевые лакировки

5
Essenze Opache
Matt veneers
Essences mates
Матовые шпоны

6
Ebano - Palissandro

7
Pelle
Leather
Cuir
Кожа



H	L	Cod.	7
45 17 3/4"	35 13 7/8"	5513	654

Pouf in pelle liscia
Pouf in smooth leather
Pouf en cuir lisse
Пуф из гладкой кожи

AL Acciaio Lucido Glossy steel Acier brillant Полированная сталь	VL Vulcano Lucido Glossy Vulcano Vulcano brillant Гладкий вулкан	ON Ottone Nuvolato Clouded brass Ottone marbré Облачная латунь	+ Maggiorazione Surcharge Supplément Надбавка	CB Cromo Bronzo Bronze chrome Chrome bronze бронзовый хром	CN Cromo Nero Black chrome Chrome noir Чёрный хром	CO Cromo Oro Gold chrome Chrome or Золотой хром
---	---	---	--	---	---	--

FINITURE TOP

TOP FINISHES / FINITIONS PLAN / ОТДЕЛКИ СТОЛЕШНИЦ

FOUR SEASONS

CAT. V2 - Vetro Acidato Laccato

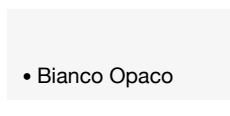
Acidified Lacquer Glass - Verre Gravé Laqué - Травленое Лакировка Стекло

• 41 o 141 bianco	• 19 o 119 luna	• 18 o 118 nuvola	• 29 o 129 pietra	• 17 o 117 creta	• 37 o 137 zaffiro
• 09 o 109 riso	• 16 o 116 argilla	• 20 o 120 neve	• 26 o 126 origano	• 21 o 121 fango	• 33 o 133 grafite
• 13 o 113 mandorla	• 11 o 111 castoro	• 10 o 110 agata	• 44 o 144 bosco	• 27 o 127 caffè	• 22 o 122 nero


CAT. V3 - Vetro Lucido Laccato

Glossy Lacquer Glass - Laqué Brillantes Verre - Глянцевое лакированное стекло

CAT. 14 - Milltek Solid

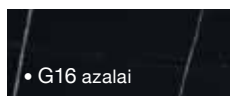


CAT. G2 - Gres



61


CAT. G3 - MDI



61

CAT. 8.1 - Marmo

Marble - Marbre - Мрамор




14

29



CAT. 8.2 - Marmo

Marble - Marbre - Мрамор



14

29



CAT. 8.3 - Marmo

Marble - Marbre - Мрамор



14

29



Attenzione | Attention | Attention | Внимание

T09 invisible grey, T07 cappuccino

Marmi di difficile reperibilità; consultare l'ufficio commerciale per verifica disponibilità

Marbles with limited availability; please consult the sales office to check availability

Marbres de difficile disponibilité ; veuillez consulter le bureau commercial pour vérifier la disponibilité

Мрамор с ограниченной доступностью; пожалуйста, свяжитесь с коммерческим отделом для проверки наличия

LE FINITURE SONO INDICATIVE

Finishes are indicative

Les finitions sont indicatives

Отделка является ориентировочной

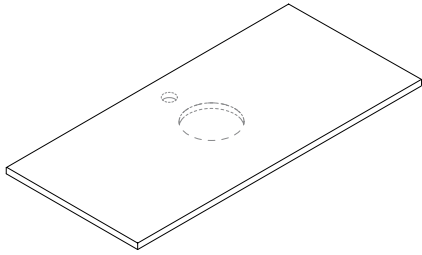
Colour code legenda _ • 00 | o 000 name

• = opaco - matt - mat - матовая

o = lucido - glossy - brillant - глянцевая

TOP LINEARE CON O SENZA FORO LAVABO

LINEAR TOP WITH OR WITHOUT WASHBASIN HOLE / PLAN LINÉAIRE AVEC OU SANS TROU DE VASQUE / ТОП С ИЛИ БЕЗ ОТВЕРСТИЯ ДЛЯ РАКОВИНЫ



! GESTIONE FORO LAVABO AZIENDE ESTERNE

Managing non-Vitage washbasin hole

Gestion trou vasque non Vitage

Управление для выреза под раковину, отличное от Vitage

9205

168

cm inch.

P. 55,6 21 7/8"

08 09 58



Sp. 1,2 1/2"



Cod. 5457

L	V2	V3
72-80 28 3/8"-31 1/2"	970	808
81-89 31 7/8"-35"	1.060	880
90-98 35 3/8"-38 5/8"	1.149	951
99-107 39"-42 1/8"	1.238	1.022
108-116 42 1/2"-45 5/8"	1.328	1.094
117-125 46 1/8"-49 1/4"	1.417	1.165
126-134 49 5/8"-52 3/4"	1.507	1.237
135-143 53 1/8"-56 1/4"	1.596	1.308
144-152 56 3/4"-59 7/8"	1.685	1.379
153-161 60 1/4"-63 3/8"	1.775	1.451
162-170 63 3/4"-66 7/8"	1.864	1.522
171-179 67 3/8"-70 1/2"	1.953	1.593
180-188 70 7/8"-74"	2.043	1.665
189-197 74 3/8"-77 1/2"	2.132	1.736
198-206 78"-81 1/2"	2.222	1.808
207-215 82 2/8"-84 5/8"	2.311	1.879
216-224 85"-88 1/4"	2.400	1.950
225-233 88 5/8"-91 3/4"	2.490	2.022
234-242 92 1/8"-95 1/4"	2.579	2.093
243-251 95 5/8"-98 7/8"	2.668	2.164
252-260 99 1/4"-102 3/8"	2.758	2.236
261-269 102 3/4"-105 7/8"	2.847	2.307

V2

Vetro Acidato Laccato

Acidified glass lacquer

Verre gravé laqué

Травленое стекло лакировк

V3

Vetro Lucido Laccato

Glossy Lacquer Glass

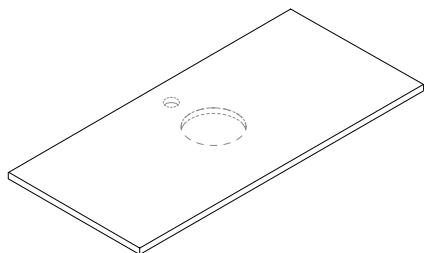
Laqué Brillantes Verre

Глянцевое лакированное стекло

TOP LINEARE CON O SENZA FORO LAVABO

LINEAR TOP WITH OR WITHOUT WASHBASIN HOLE / PLAN LINÉAIRE AVEC OU SANS TROU DE VASQUE / ТОП С ИЛИ БЕЗ ОТВЕРСТИЯ
ДЛЯ РАКОВИНЫ

FOUR SEASONS



! GESTIONE FORO LAVABO AZIENDE ESTERNE

Managing non-Vitage washbasin hole

Gestion trou vasque non Vitage

Управление для выреза под раковину, отличное от Vitage

9205

168

cm inch.

P. 55,6 21 7/8"

08 09 59



Sp. 1,2 1/2"



Sp. 7 2 3/4"



Cod. 5457

Cod. 5458

L

G2 - G3

G2 - G3

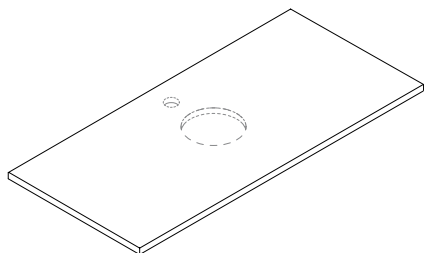
72-80	28 3/8"-31 1/2"	1.141	1.271
81-89	31 7/8"-35"	1.246	1.390
90-98	35 3/8"-38 5/8"	1.351	1.510
99-107	39"-42 1/8"	1.456	1.629
108-116	42 1/2"-45 5/8"	1.561	1.749
117-125	46 1/8"-49 1/4"	1.666	1.868
126-134	49 5/8"-52 3/4"	1.771	1.987
135-143	53 1/8"-56 1/4"	1.876	2.107
144-152	56 3/4"-59 7/8"	1.982	2.226
153-161	60 1/4"-63 3/8"	2.087	2.346
162-170	63 3/4"-66 7/8"	2.192	2.465
171-179	67 3/8"-70 1/2"	2.297	2.585
180-188	70 7/8"-74"	2.402	2.704
189-197	74 3/8"-77 1/2"	2.507	2.823
198-206	78"-81 1/2"	2.612	2.943
207-215	82 2/8"-84 5/8"	2.717	3.062
216-224	85"-88 1/4"	2.822	3.182
225-233	88 5/8"-91 3/4"	2.927	3.301
234-242	92 1/8"-95 1/4"	3.032	3.421
243-251	95 5/8"-98 7/8"	3.137	3.540
252-260	99 1/4"-102 3/8"	3.242	3.659
261-269	102 3/4"-105 7/8"	3.347	3.779

G2
Gres
Gres
Gres
Gres

G3
MDI
MDI
MDI
MDI

TOP LINEARE CON O SENZA FORO LAVABO

LINEAR TOP WITH OR WITHOUT WASHBASIN HOLE / PLAN LINÉAIRE AVEC OU SANS TROU DE VASQUE / ТОП С ИЛИ БЕЗ ОТВЕРСТИЯ
ДЛЯ РАКОВИНЫ



! GESTIONE FORO LAVABO AZIENDE ESTERNE

Managing non-Vitage washbasin hole

Gestion trou vasque non Vitage


Управление для выреза под раковину, отличное от Vitage

9205

168

cm inch.

P. 55,6 21 7/8"



Sp. 2 3/4"



Sp. 7 2 3/4"



Cod. 5457

Cod. 5458

L	Cod. 5457			Cod. 5458		
	8.1	8.2	8.3	8.1	8.2	8.3
72-80 28 3/8"-31 1/2"	1.386	1.752	2.227	2.137	2.619	3.280
81-89 31 7/8"-35"	1.478	1.884	2.412	2.286	2.813	3.539
90-98 35 3/8"-38 5/8"	1.569	2.016	2.596	2.435	3.007	3.798
99-107 39"-42 1/8"	1.660	2.148	2.781	2.585	3.201	4.057
108-116 42 1/2"-45 5/8"	1.751	2.280	2.966	2.734	3.396	4.316
117-125 46 1/8"-49 1/4"	1.843	2.412	3.151	2.883	3.590	4.575
126-134 49 5/8"-52 3/4"	1.934	2.544	3.335	3.032	3.784	4.834
135-143 53 1/8"-56 1/4"	2.025	2.676	3.520	3.182	3.978	5.093
144-152 56 3/4"-59 7/8"	2.116	2.808	3.705	3.331	4.172	5.352
153-161 60 1/4"-63 3/8"	2.208	2.940	3.889	3.480	4.366	5.611
162-170 63 3/4"-66 7/8"	2.299	3.072	4.074	3.629	4.560	5.870
171-179 67 3/8"-70 1/2"	2.390	3.204	4.259	3.778	4.754	6.129
180-188 70 7/8"-74"	2.481	3.336	4.443	3.928	4.948	6.388
189-197 74 3/8"-77 1/2"	2.573	3.468	4.628	4.077	5.142	6.647
198-206 78"-81 1/2"	2.664	3.600	4.813	4.226	5.336	6.906
207-215 82 2/8"-84 5/8"	2.755	3.732	4.997	4.375	5.530	7.165
216-224 85"-88 1/4"	2.847	3.864	5.182	4.525	5.724	7.425
225-233 88 5/8"-91 3/4"	2.938	3.995	5.367	4.674	5.918	7.684
234-242 92 1/8"-95 1/4"	3.029	4.127	5.551	4.823	6.112	7.943
243-251 95 5/8"-98 7/8"	3.120	4.259	5.736	4.972	6.306	8.202
252-260 99 1/4"-102 3/8"	3.212	4.391	5.921	5.121	6.500	8.461
261-269 102 3/4"-105 7/8"	3.303	4.523	6.105	5.271	6.694	8.720

+ MAGGIORAZIONE PER LAVABO SOTTO PIANO

Surcharge for undermounted basin/ Supplément pour lavabo sous plan / Доплата за раковину под столешницей

-	230	230	230	230	230	230
---	-----	-----	-----	-----	-----	-----

8.1 - 8.2 - 8.3

Marmo

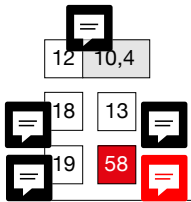
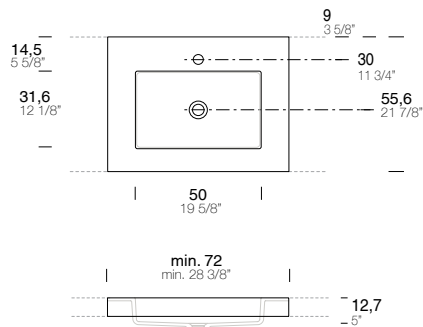
Marble

Marbre

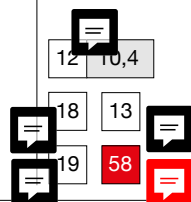
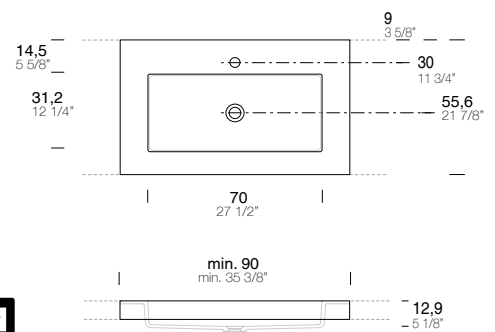
Мрамор



OSLO 04 - P.55,6 21 7/8"

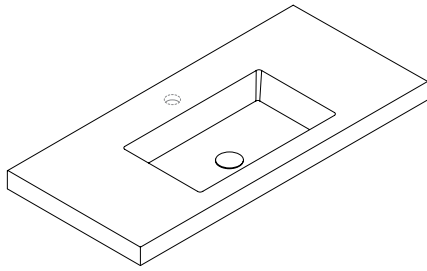


OSLO 06 - P.55,6 21 7/8"



TOP INTEGRATO _ OSLO

INTEGRATED COUNTERTOP / PLAN VASQUE / ИНТЕГРИРОВАННАЯ СТОЛЕШНИЦА



Piletta in finitura a scarico continuo
 Finished drain with continuous drain
 Bonde en finition à drainage continuu
 Слив в той же отделке, что и столешница с непрерывным сливом

cm inch.
P. 55,6 21 7/8"

Up&Down +33 CSA +24



Sp. 7 2 3/4"



Cod. **5601**

L	14
72-80 28 3/8"-31 1/2"	1.672
81-89 31 7/8"-35"	1.756
90-98 35 3/8"-38 5/8"	1.841
99-107 39"-42 1/8"	1.925
108-116 42 1/2"-45 5/8"	2.010
117-125 46 1/8"-49 1/4"	2.094
126-134 49 5/8"-52 3/4"	2.179
135-143 53 1/8"-56 1/4"	2.263
144-152 56 3/4"-59 7/8"	2.348
153-161 60 1/4"-63 3/8"	2.432
162-170 63 3/4"-66 7/8"	2.517
171-179 67 3/8"-70 1/2"	2.601
180-188 70 7/8"-74"	2.686
189-197 74 3/8"-77 1/2"	2.770
198-206 78"-81 1/2"	2.855
207-215 82 2/8"-84 5/8"	2.939
216-224 85"-88 1/4"	3.024
225-233 88 5/8"-91 3/4"	3.108
234-242 92 1/8"-95 1/4"	3.193
243-251 95 5/8"-98 7/8"	3.277
252-260 99 1/4"-102 3/8"	3.362
261-269 102 3/4"-105 7/8"	3.446

+ MAGGIORAZIONE FORO DOPPIO VASCA

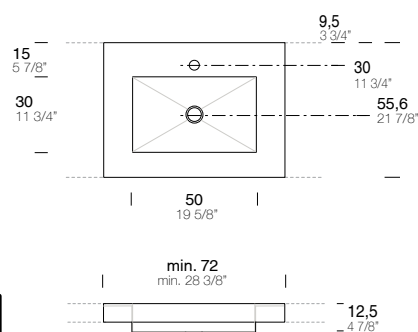
Surcharge for double basin / Supplément pour double vasque / Надбавка для дополнительной раковины

-	868
---	-----

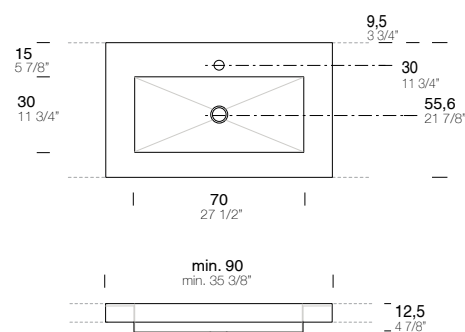
14
 Milltek Solid



OSRLANDO 01 - P.55,6 21 7/8"



ORLANDO 02 - P.55,6 21 7/8"



ACCESSORI

ACCESSORIES / ACCESSOIRES / АКЦЕССУАРЫ

ORLANDO 50

Copripiletta
 Cover drain
 Cache-bonde
 Крышка слива

Cod. G2 - G3

4249 191

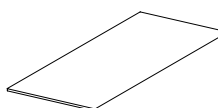


ORLANDO 70

Copripiletta
 Cover drain
 Cache-bonde
 Крышка слива

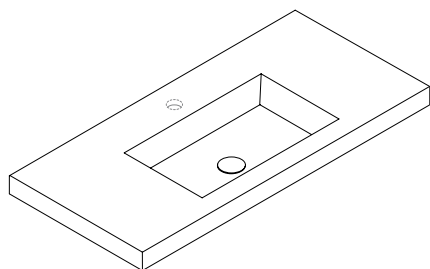
Cod. G2 - G3

4250 191



TOP INTEGRATO _ ORLANDO

INTEGRATED COUNTERTOP / PLAN VASQUE / ИНТЕГРИРОВАННАЯ СТОЛЕШНИЦА



Piletta cromo a scarico continuo
 Chrome drain with continuous waste
 Bonde chrome à drainage continu
 Хромовый сток с непрерывным сливом

cm inch.
P. 55,6 21 7/8"



Sp. 7 2 3/4"



Cod. **5603**

L	G2 - G3	
72-80	28 3/8"-31 1/2"	2.327
81-89	31 7/8"-35"	2.446
90-98	35 3/8"-38 5/8"	2.565
99-107	39"-42 1/8"	2.685
108-116	42 1/2"-45 5/8"	2.804
117-125	46 1/8"-49 1/4"	2.924
126-134	49 5/8"-52 3/4"	3.043
135-143	53 1/8"-56 1/4"	3.163
144-152	56 3/4"-59 7/8"	3.282
153-161	60 1/4"-63 3/8"	3.401
162-170	63 3/4"-66 7/8"	3.521
171-179	67 3/8"-70 1/2"	3.640
180-188	70 7/8"-74"	3.760
189-197	74 3/8"-77 1/2"	3.879
198-206	78"-81 1/2"	3.999
207-215	82 2/8"-84 5/8"	4.118
216-224	85"-88 1/4"	4.237
225-233	88 5/8"-91 3/4"	4.357
234-242	92 1/8"-95 1/4"	4.476
243-251	95 5/8"-98 7/8"	4.596
252-260	99 1/4"-102 3/8"	4.715
261-269	102 3/4"-105 7/8"	4.835

+ MAGGIORAZIONE FORO DOPPIO VASCA

Surcharge for double basin / Supplément pour double vasque / Надбавка для дополнительной раковины

-	1.083
---	-------

G2	G3
Gres	MDI
Gres	MDI
Gres	MDI
Gres	MDI

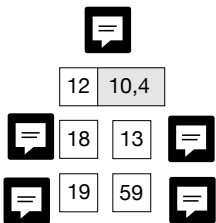
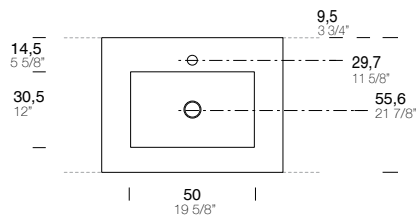
MARMO _ ATLANTA

MARBLE - MARBRE - МРАМОР

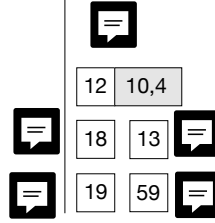
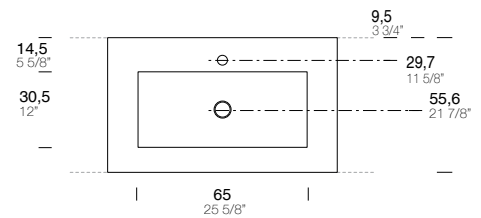
FOUR SEASONS



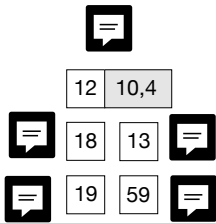
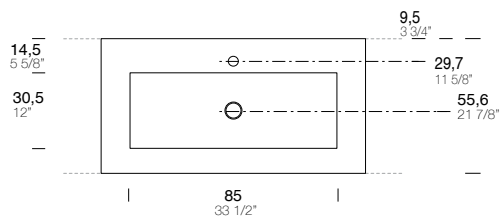
ATLANTA 01 - P.55,6 21 7/8"



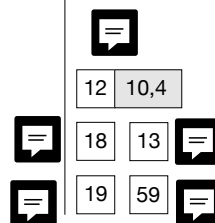
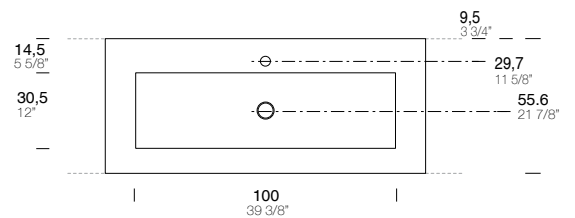
ATLANTA 02 - P.55,6 21 7/8"



ATLANTA 03 - P.55,6 21 7/8"

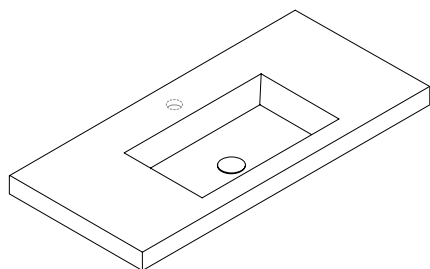


ATLANTA 04 - P.55,6 21 7/8"



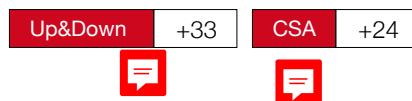
TOP INTEGRATO _ ATLANTA

INTEGRATED COUNTERTOP / PLAN VASQUE / ИНТЕГРИРОВАННАЯ СТОЛЕШНИЦА



Piletta in finitura a scarico continuo
 Finished drain with continuous drain
 Bonde en finition à drainage continu
 Слив в той же отделке, что и столешница с непрерывным сливом

cm inch.
P. 55,6 21 7/8"



Sp. 7 2 3/4"



Cod. **5600**

L	8.1	8.2	8.3	
72-80	28 3/8"-31 1/2"	5.200	6.001	8.020
81-89	31 7/8"-35"	5.369	6.213	8.296
90-98	35 3/8"-38 5/8"	5.538	6.424	8.572
99-107	39"-42 1/8"	5.707	6.635	8.848
108-116	42 1/2"-45 5/8"	5.876	6.846	9.125
117-125	46 1/8"-49 1/4"	6.046	7.057	9.401
126-134	49 5/8"-52 3/4"	6.215	7.268	9.677
135-143	53 1/8"-56 1/4"	6.384	7.479	9.953
144-152	56 3/4"-59 7/8"	6.553	7.690	10.229
153-161	60 1/4"-63 3/8"	6.722	7.901	10.505
162-170	63 3/4"-66 7/8"	6.891	8.112	10.781
171-179	67 3/8"-70 1/2"	7.060	8.323	11.057
180-188	70 7/8"-74"	7.229	8.534	11.334
189-197	74 3/8"-77 1/2"	7.398	8.745	11.610
198-206	78"-81 1/2"	7.568	8.956	11.886
207-215	82 2/8"-84 5/8"	7.737	9.167	12.162
216-224	85"-88 1/4"	7.906	9.378	12.438
225-233	88 5/8"-91 3/4"	8.075	9.589	12.714
234-242	92 1/8"-95 1/4"	8.244	9.800	12.990
243-251	95 5/8"-98 7/8"	8.413	10.011	13.266
252-260	99 1/4"-102 3/8"	8.582	10.222	13.542
261-269	102 3/4"-105 7/8"	8.751	10.434	13.819

+ MAGGIORAZIONE FORO DOPPIO VASCA

Surcharge for double basin / Supplément pour double vasque / Надбавка для дополнительной раковины

-	3.390	3.719	4.141
---	-------	-------	-------

8.1 - 8.2 - 8.3

Marmo
 Marble
 Marbre
 Мрамор

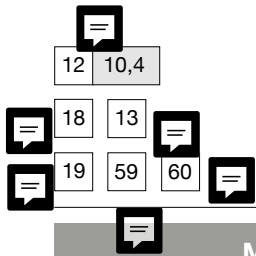
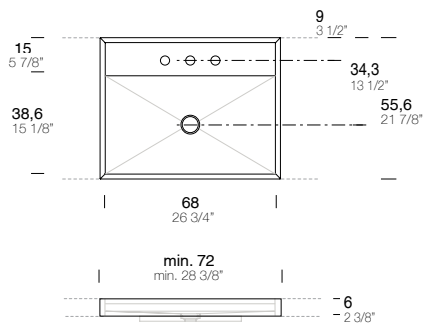
MARMO _ MIAMI

MARBLE - MARBRE - МРАМОР

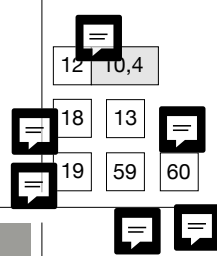
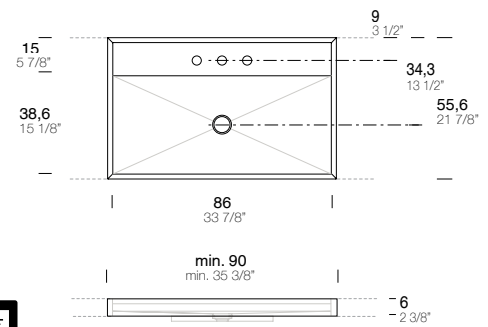
FOUR SEASONS



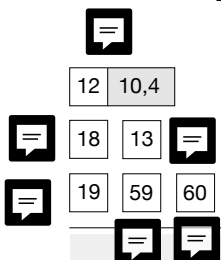
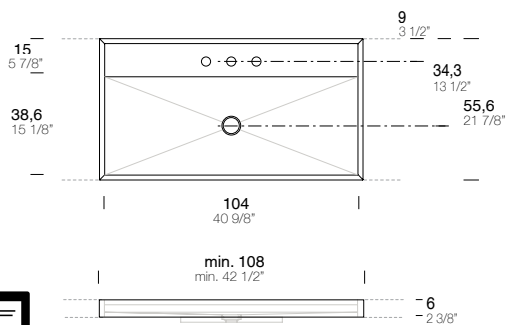
MIAMI 01 - P.55,6 21 7/8"



MIAMI 02 - P.55,6 21 7/8"

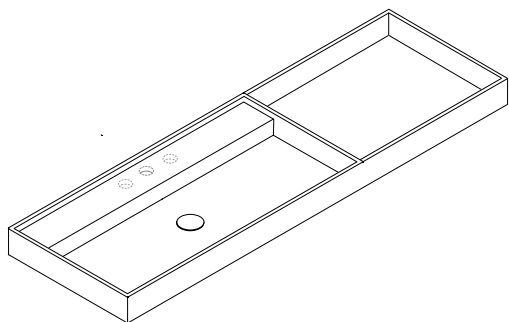


MIAMI 03 - P.55,6 21 7/8"



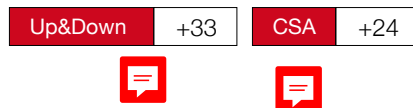
TOP INTEGRATO _ MIAMI

INTEGRATED COUNTERTOP / PLAN VASQUE / ИНТЕГРИРОВАННАЯ СТОЛЕШНИЦА



Piletta in finitura a scarico continuo
 Finished drain with continuous drain
 Bonde en finition à drainage continu
 Слив в той же отделке, что и столешница с непрерывным сливом

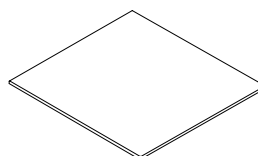
cm inch.
P. 55,6 21 7/8"



Sp. 7 2 3/4"



Cod. 5456



Vassoio
 Tray
 Plateau
 Поднос

L	8.1	8.2	8.3	
72-80	28 3/8"-31 1/2"	4.812	5.070	5.868
81-89	31 7/8"-35"	5.025	5.304	6.144
90-98	35 3/8"-38 5/8"	5.237	5.538	6.419
99-107	39"-42 1/8"	5.450	5.772	6.695
108-116	42 1/2"-45 5/8"	5.663	6.006	6.971
117-125	46 1/8"-49 1/4"	5.876	6.240	7.247
126-134	49 5/8"-52 3/4"	6.088	6.474	7.522
135-143	53 1/8"-56 1/4"	6.301	6.708	7.798
144-152	56 3/4"-59 7/8"	6.514	6.942	8.074
153-161	60 1/4"-63 3/8"	6.727	7.176	8.350
162-170	63 3/4"-66 7/8"	6.939	7.410	8.625
171-179	67 3/8"-70 1/2"	7.152	7.644	8.901
180-188	70 7/8"-74"	7.365	7.778	9.177
189-197	74 3/8"-77 1/2"	7.578	8.112	9.453
198-206	78"-81 1/2"	7.790	8.346	9.728
207-215	82 2/8"-84 5/8"	8.003	8.580	10.004
216-224	85"-88 1/4"	8.216	8.814	10.280
225-233	88 5/8"-91 3/4"	8.429	9.048	10.556
234-242	92 1/8"-95 1/4"	8.641	9.282	10.831
243-251	95 5/8"-98 7/8"	8.854	9.516	11.107
252-260	99 1/4"-102 3/8"	9.067	9.750	11.383
261-269	102 3/4"-105 7/8"	9.280	9.984	11.659

P	L	Cod.	7	
38,6	15 1/8"			
	36	14 1/8"	5385	355
	45	17 3/4"	5386	365
	54	21 1/4"	5387	378
	72	28 3/8"	5388	469
	90	35 3/8"	5389	556
	108	42 1/2"	5390	582

+ MAGGIORAZIONE FORO DOPPIO VASCA

Surcharge for double basin / Supplément pour double vasque / Надбавка для дополнительной раковины

-	4.020	4.245	4.876

8.1 - 8.2 - 8.3
 Marmo
 Marble
 Marbre
 Мрамор

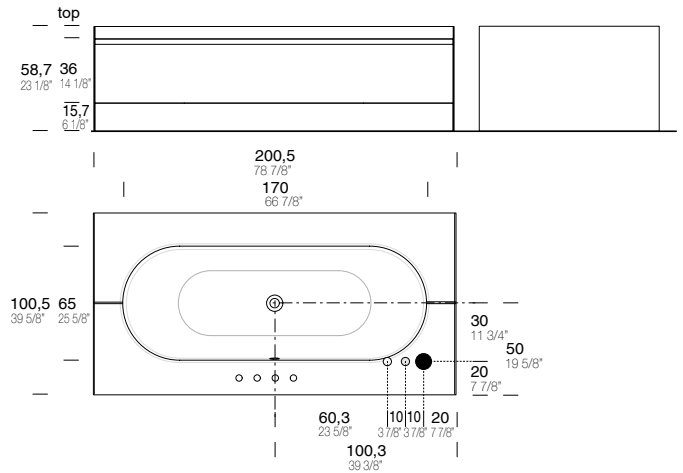
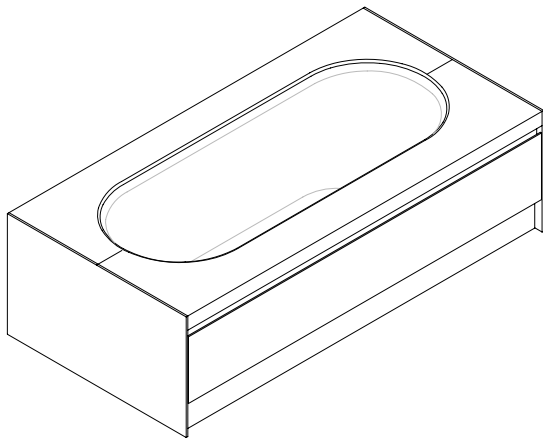
7
 Pelle
 Leather
 Cuir
 Кожа

VASCA

BATHTUB / BAIGNOIRE / БАХНА

L 200,5 78 7/8" P 100,5 39 5/8" H 58,7 23 1/8"

FOUR SEASONS



SAN DIEGO_200

Con fianchi e zoccolo in acciaio lucido, interno in acciaio smaltato colore bianco, completa di sifone e piletta CSA in finitura (non necessita di pozzetto sottostante), peso vasca kg. 199, capacità acqua a livello del troppo pieno 143 litri.

With a polished steel sides and plinth, interior in enamelled steel in white color, complete with CSA siphon and drain in finish (no need for an underlying sump), bathtub weight: 199 kg, water capacity at overflow level: 143 liters.

Avec côtés et socle en acier poli, intérieur en acier émaillé de couleur blanche, complète avec siphon et bonde CSA en finition (ne nécessite pas de regard en dessous), poids de la baignoire : 199 kg, capacité en eau au niveau du trop-plein : 143 litres.

С боковинами и цоколем из полированной стали, внутренняя часть из эмалированной стали белого цвета, в комплекте с сифоном и сливом CSA в отделке (не требует нижнего дренажного колодца), вес ванны: 199 кг, объем воды до уровня перелива: 143 литра.

01 16 19



RIVESTIMENTO VASCA L 200 P 100 H 57
Bathtub covering - Revêtement baignoire - Отделка ванны 78 3/4" 39 3/8" 22 1/2"

Rivestimento 4 lati 7610
4-side covering / Revêtement sur 4 côtés / Отделка по 4 сторонам

Rivestimento 1 lato lungo 7614
Covering on long side / Revêtement 1 côté long / Отделка по длинной стороне

VASCA KALDEWEI - Classic Duo L 180 P 75
Bathtub - Baignoire - Ванна 70 7/8" 29 1/2"

Vasca con erogazione dal rubinetto 1901
Bathtub with water supply from tap / Baignoire avec déversement par le robinet / Ванна с подачей воды из крана

Vasca con erogazione dal troppo pieno 1902
Bathtub with water supply from overflow hole / Baignoire avec déversement par le trop-plein / Ванна с подачей воды из водослива

	AL		+	
Cod.	2 - 4 - 5 - 7	6	CB - CN	CO
7610	8.974	10.563	3.635	4.587
7614	4.965	5.760	1.148	1.465
1901	4.181	4.181	-	-
1902	4.285	4.285	-	-
+ LED	510	510	-	-

VARIANTI TOP L 200,5 P 100,5 H 7
Top variants - Variantes de plans - Варианты столешницы 78 7/8" 39 5/8" 2 3/4"

Sp. 7 59
2 3/4"

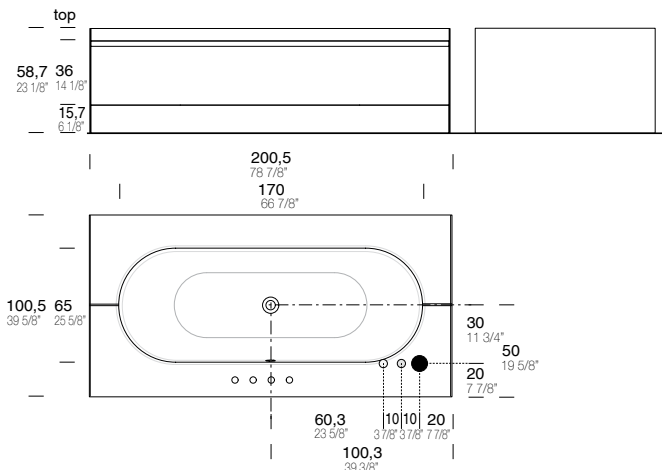
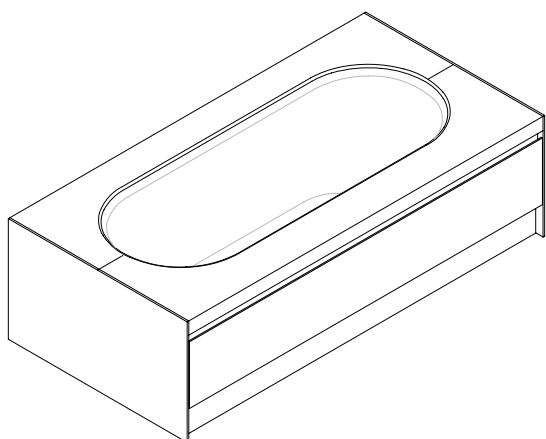
Cod.	8.1	8.2	8.3
6767	7.327	9.985	11.839

2 Laccati Opachi Matt lacquered Laques mates матовые лакировки	4 Laccati Lucidi Glossy lacquered Laques brillantes глянцевые лакировки	5 Essenze Opache Matt veneers Essences mates Матовые шпоны	6 Ebano - Palissandro	7 Pelle Leather Cuir Кожа	8.1 - 8.2 - 8.3 Marmo Marble Marbre Мрамор
--	---	--	--------------------------	---------------------------------------	--

VASCA

BATHTUB / BAIGNOIRE / БАХНА

L 200,5 78 7/8" P 100,5 39 5/8" H 58,7 23 1/8"



SAN DIEGO_200

Con fianchi e zoccolo in stratificato laccato, interno in acciaio smaltato colore bianco, completa di sifone e pileta CSA in finitura (non necessita di pozzetto sottostante), peso vasca kg. 199, capacità acqua a livello del troppo pieno 143 litri

With sides and plinth in lacquered stratified material, interior in white enamelled steel, complete with CSA siphon and drain fitting (no need for an underlying sump), tub weight 199 kg, water capacity at overflow level 143 liters.

Avec côtés et plinthe en matériau stratifié laqué, intérieur en acier émaillé blanc, complète avec siphon et bonde CSA (ne nécessite pas de puisard en dessous), poids de la cuve 199 kg, capacité d'eau au niveau du trop-plein 143 litres.

С боковинами и цоколем из лакированного слоистого материала, внутренней частью из белой эмалированной стали, в комплекте с сифоном и сливной арматурой CSA (не требует нижнего приямка), вес ванны 199 кг, объем воды до уровня перелива 143 литра.

01 16 19



RIVESTIMENTO VASCA

Bathtub covering - Revêtement baignoire - Отделка ванны

L 200 P 100 H 57
78 3/4" 39 3/8" 22 1/2"

Cod. 2 - 4 - 5 - 7 | 6

Rivestimento 4 lati

4-side covering / Revêtement sur 4 côtés / Отделка по 4 сторонам



7355 6.551 8.140

Rivestimento 1 lato lungo

Covering on long side / Revêtement 1 côté long / Отделка по длинной стороне



7356 3.941 4.736

VASCA KALDEWEI - Classic Duo

Bathtub - Baignoire - Ванна

L 180 P 75
70 7/8" 29 1/2"

Vasca con erogazione dal rubinetto

Bathtub with water supply from tap / Baignoire avec déversement par le robinet / Ванна с подачей воды из крана

1901 4.181 4.181

Vasca con erogazione dal troppo pieno

Bathtub with water supply from overflow hole / Baignoire avec déversement par le trop-plein / Ванна с подачей воды из водослива

1902 4.285 4.285

+ LED 510 510

VARIANTI TOP

Top variants - Variantes de plans - Варианты столешницы

L 200,5 P 100,5 H 7
78 7/8" 39 5/8" 2 3/4"

Cod. 8.1 | 8.2 | 8.3

Sp. 7
2 3/4"



59

6767 7.327 9.985 11.839

AL
Acciaio Lucido
Glossy steel
Acier brillant
Полированная сталь

VL
Vulcano Lucido
Glossy Vulcano
Vulcano brillant
Гладкий вулкан

ON
Ottone Nuvolato
Clouded brass
Ottone marbré
Облачная латунь

+
Maggiorazione
Surcharge
Supplément
Надбавка

CB
Cromo Bronzo
Bronze chrome
Chrome bronze
бронзовый хром

CN
Cromo Nero
Black chrome
Chrome noir
Чёрный хром

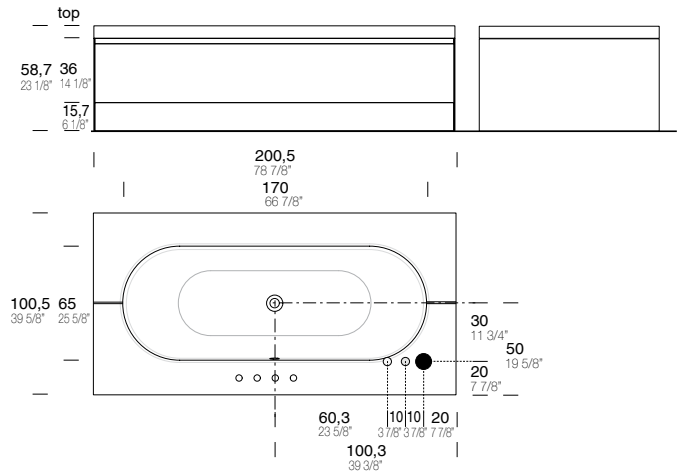
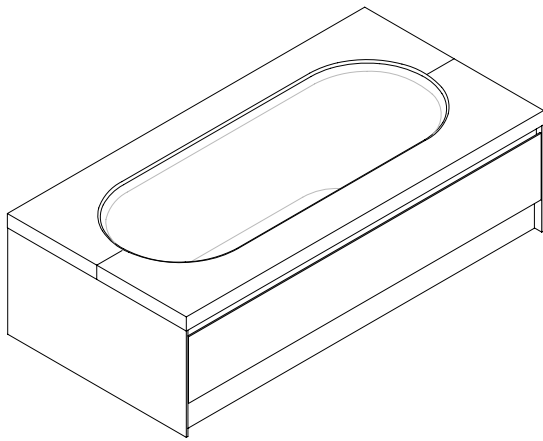
CO
Cromo Oro
Gold chrome
Chrome or
Золотой хром

VASCA

BATHTUB / BAIGNOIRE / БАЙНА

L 200,5 78 7/8" P 100,5 39 5/8" H 58,7 23 1/8"

FOUR SEASONS



SAN DIEGO_200

Con zoccolo in acciaio lucido, frontali e fianchi in finitura, interno in acciaio smaltato colore bianco, completa di sifone e piletta CSA in finitura (non necessita di pozzetto sottostante) peso vasca kg. 199, capacità acqua a livello del troppo pieno 143 litri

With a polished stainless steel plinth, fronts and sides in finish, interior in white enamel- led steel, complete with CSA siphon and drain in finish (no need for an underlying sump), bathtub weight: 199 kg, water capacity at overflow level: 143 liters.

Avec un socle en acier inoxydable poli, des façades et côtés avec finition, intérieur en acier émaillé blanc, complète avec siphon et bonde CSA en finition (ne nécessite pas de regard en dessous), poids de la baignoire : 199 kg, capacité d'eau au niveau du trop-plein : 143 litres

С полированным стальным цоколем, фасадами и боковыми панелями в отделке, внутренней частью из белой эмалированной стали, в комплекте с сифоном и сливом CSA в отделке (не требует нижнего дренажного колодца), вес ванны: 199 кг, вместимость воды до уровня перелива: 143 литра.

01 16 19



RIVESTIMENTO VASCA L 200 P 100 H 57
Bathtub covering - Revêtement baignoire - Отделка ванны 78 3/4" 39 3/8" 22 1/2"

Rivestimento 4 lati
4-side covering / Revêtement sur 4 côtés / Отделка по 4 сторонам

Rivestimento 1 lato lungo
Covering on long side / Revêtement 1 côté long / Отделка по длинной стороне

VASCA KALDEWEI - Classic Duo L 180 P 75
Bathtub - Baignoire - Ванна 70 7/8" 29 1/2"

Vasca con erogazione dal rubinetto
Bathtub with water supply from tap / Baignoire avec déversement par le robinet / Ванна с подачей воды из крана

Vasca con erogazione dal troppo pieno
Bathtub with water supply from overflow hole / Baignoire avec déversement par le trop-plein / Ванна с подачей воды из переливного отверстия

VARIANTI TOP L 200,5 P 100,5 H 7
Top variants - Variantes de plans - Варианты столешницы 78 7/8" 39 5/8" 2 3/4"

Sp. 7
2 3/4"



Cod.	AL	+	
	2 - 4 - 7	CB - CN	CO
7530	6.005	2.296	2.929
7531	3.562	1.148	1.465
1901	4.181	-	-
1902	4.285	-	-
+ LED	510	-	-

Cod.	8.1	8.2	8.3
6795	7.988	10.781	12.765

2
Laccati Opachi
Matt lacquered
Laques mates
матовые лакировки

4
Laccati Lucidi
Glossy lacquered
Laques brillantes
глянцевые лакировки

7
Pelle
Leather
Cuir
Кожа

8.1 - 8.2 - 8.3
Marmo
Marble
Marbre
Мрамор

BASI _ TIPOLOGIA DI IMBALLO

Basi avvolte in busta di polietilene e imballate su scatole di cartone con fogli di polistirolo a protezione su cielo, fondo e perimetro laterale con angolari.

SPEDIZIONE

ITALIA - Colli sfusi

Per imballo raggruppato su bancale ISPM15 80x120 con film protettivo maggiorazione 45,00 € netti.

ESTERO

Colli raggruppati su bancale ISPM15 80x120 con film protettivo.

BASES _ TYPE OF PACKAGING

Bases wrapped in polyethylene bag and packed on cardboard boxes with polystyrene sheets for protection on top, bottom and side perimeter with corner protections.

SHIPPING

ITALY - Loose packages

For grouped packaging on pallet ISPM15 80x120 with protective film surcharge 45,00 € net price.

FOREIGN

Packages grouped on ISPM15 80x120 pallet with protective film.

BASES _ TYPE D'EMBALLAGE

Bases enveloppées dans un sac en polyéthylène et emballées dans des boîtes en carton avec des plaques de polystyrène pour la protection du dessus, du dessous et périmètre latéral avec cornières.

EXPÉDITION

EN ITALIE - Colis en vrac

Pour emballage groupé sur palette ISPM15 80x120 avec film de protection supplément 45,00 € prix net.

INTERNATIONAL

Paquets groupés sur palette ISPM15 80x120 avec film protecteur.

ТУМБЫ _ ТИП УПАКОВКИ

Тумбы упакованы в картонные коробки с полистирольными листами для защиты по верхнему, нижнему и боковому периметру с углами.

ДОСТАВКА

ПО ИТАЛИИ - Отдельные товарные места

Для групповой упаковки на поддоне ISPM15 80x120 с надбавкой за защитную пленку 45,00 € Нетто цена.

В ДРУГИЕ СТРАНЫ

Упакованные пакеты на поддоне ISPM15 80x120 с защитной пленкой.

TOP _ TIPOLOGIA DI IMBALLO

Imballati su scatole di cartone con protezioni perimetrali.

I top in marmo sono imballati su casse di legno.

SPEDIZIONE

ITALIA

Per L > 198 cm obbligatorio imballo in gabbia di legno vedi nota 58

ESTERO

Obbligatorio imballo in gabbia di legno vedi nota 58

TOP _ TYPE OF PACKAGING

Packaged in cardboard boxes with perimeter protection.

Marble tops are packed in wooden crates.

SHIPPING

ITALY

For L > 198 cm mandatory packing in wooden cage see note 58

FOREIGN

Mandatory packing in wooden cage see note 58

PLAN _ TYPE D'EMBALLAGE

Emballés dans des boîtes en carton avec protection périmétrique.

Les plateaux en marbre sont emballés dans des caisses en bois.

EXPÉDITION

EN ITALIE

Pour L > 198 cm emballage obligatoire dans une cage en bois voir note 58

INTERNATIONAL

Emballage en cage de bois obligatoire voir note 58

СТОЛЕШНИЦЫ _ ТИП УПАКОВКИ

Упакованы в картонные коробки с защитой по периметру.

Мраморные столешницы упакованы в деревянные ящики.

ДОСТАВКА

ПО ИТАЛИИ

Для L > 198 см обязательная упаковка в деревянную обрешётку см. примечание 58

В ДРУГИЕ СТРАНЫ


Упаковка в деревянную обрешётку обязательна см. примечание 58

ALGONQUIN

Composizione componibile con telaio sp. 20 mm, frontali a 45° con apertura a gola. Variante Nilo con frontali e fianchi dogati.
 Modular composition with a 20 mm thick frame, fronts at 45° with groove opening. Nilo variant with slatted fronts and sides.
 Composition modulaire avec cadre de 20 mm d'épaisseur, façades à 45° avec ouverture à gorge. Variante Nilo avec façades et côtés à lattes.
 Модульная композиция с рамой толщиной 20 мм, фасады под углом 45° с открытием через паз. Вариант Nilo с реечными фасадами и боковинами.

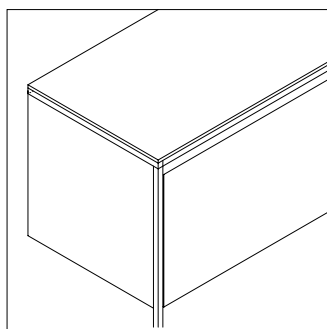
ALGONQUIN

N = NILO



TIPOLOGIE APERTURE

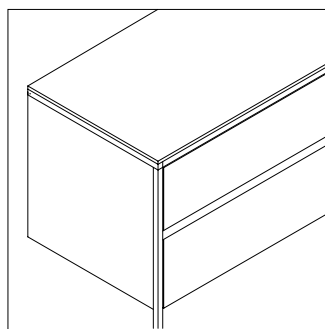
Opening types - Types d'ouverture - Типы открытия



GOLA SUPERIORE
 UPPER GROOVE HANDLE
 GORGE SUPÉRIEURE
 ВЕРХНИЙ ПАЗ



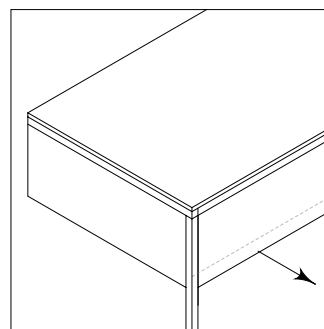
M 090



GOLA CENTRALE
 CENTRAL GROOVE HANDLE
 GORGE CENTRALE
 ВЦЕНТРАЛЬНЫЙ ПАЗ



M 803



PRESA INFERIORE
 LOWER GRIP
 PRISE INFÉRIEURE
 НИЖНИЙ ЗАХВАТ



M 804

Contenitore con fianchi, frontali e top in finitura. Interni e cassetti in nobilitato Brown con guide Blum mod. Legrabox a estrazione totale

Base with sides, fronts and top in finish. Interior and drawers in Brown laminate with full-extension Blum runners Legrabox mod.

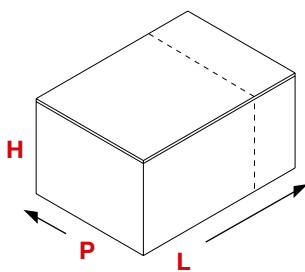
Meuble de rangement avec côtés, façades et dessus en finition. Intérieurs et tiroirs en mélaminé Marron avec guides Blum mod. Legrabox à extraction complète

Шкафчик с боковинами, фасадами и столешницей в отделке. Внутренняя отделка и ящики с облагороженной отделкой Brown с направляющими Blum мод. Legrabox с полным выдвижением



FUORI MISURA

CUSTOM / SUR MESURE / ПОД РАЗМЕР



BASI / BASI LAVABO / COLONNE

UNITS / BASIN UNITS / COLUMNS

MEUBLES BAS / MEUBLES SOUS VASQUE / COLONNES

ТУМБЫ / ТУМБЫ ДЛЯ РАКОВИНЫ / ШКАФ-ПЕНАЛЫ

L	MIN	→	MAX
P	NO		
H	NO		
+ 25%			

- Fuori misura in L compreso tra la misura minima e massima a listino.
- Non previsto fuori misura in P e H.
- Prezzo misura superiore + maggiorazione indicata.

- Custom size in L between the minimum and maximum sizes in the price list.
- No custom size in P and H.
- Larger size price + surcharge indicated.

- L hors mesure comprise entre la taille minimale et maximale du tarif.
- Pas de hors mesure prévu pour la P et H.
- Prix pour mesure supérieure + supplément indiqué.

- Негабаритные размеры L, между минимальным и максимальным размером прейскуранта.
- Не предусмотрены негабаритные размеры P и H.
- Цена большего размера + указанная наценка

+ MAGGIORAZIONE PER COLORE A CAMPIONE

Surcharge for custom colour
Supplément pour couleur sur demande
Надбавка для Цвета по образцу



Cod.	2 - 4
9508	200

FINITURE

FINISHES / FINITIONS / ОТДЕЛКИ

FRONTALI - FIANCHI

FRONTS - SIDES / FAÇADES - CÔTÉS / ФАСАДОВ - БОКОВЫХ СТЕНОК

CAT. 2 - Laccati Opachi

Matt Lacquered - Laques Mates - Матовые Лакировки

CAT. 4 - Laccati Lucidi

Glossy Lacquered - Laques Brillantes - глянцевые Лакировки

• 41 o 141 bianco	• 19 o 119 luna	• 18 o 118 nuvola	• 29 o 129 pietra	• 17 o 117 creta	• 37 o 137 zaffiro
• 09 o 109 riso	• 16 o 116 argilla	• 20 o 120 neve	• 26 o 126 origano	• 21 o 121 fango	• 33 o 133 grafite
• 13 o 113 mandorla	• 11 o 111 castoro	• 10 o 110 agata	• 44 o 144 bosco	• 27 o 127 caffè	• 22 o 122 nero

CAT. 5 - Essenze Opache

Matt Veneers - Essences Mates - Матовые Шпоны

• 7777 rov. mezza fiamma	• 7676 rovere miele	• 7575 rovere tundra	• 7878 rov. termocotto *	• 601 rovere carbone	• 7373 rovere nero
• 7474 noce					

* no anta Nilo | no Nilo door | sans porte Nilo | без фасада Nilo

TELAIO

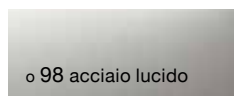
FRAME / CHÂSSIS / РАМА

ACCIAIO

STEEL - ACIER - СТАЛЬ

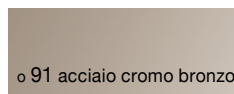
CAT. AL - Acciaio Lucido

Glossy Steel - Acier Brillant - Полированная сталь



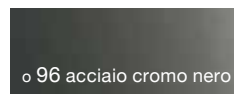
CAT. CB - Cromo Bronzo

Bronze Chrome - Chrome Bronze - Бронзовый Хром



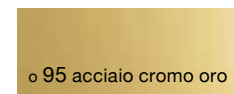
CAT. CN - Cromo Nero

Black Chrome - Chrome Noir - Чёрный Хром



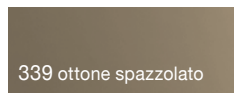
CAT. CO - Cromo Oro

Gold Chrome - Chrome Or - Золотой Хром



CAT. OS - Ottone Spazzolato

Brushed Brass - Ottone Brossé - Матовая Латунь



CAT. PN - Peltrox Nuvolato

Clouded Peltrox - Peltrox Marbré - Облачная Peltrox



LE FINITURE SONO INDICATIVE

Finishes are indicative

Les finitions sont indicatives

Отделка является ориентировочной

Colour code legenda _ • 00 | o 000 name

• = opaco - matt - mat - матовая

o = lucido - glossy - brillant - глянцевая

FINITURE

FINISHES / FINITIONS / ОТДЕЛКИ

GOLA

GROOVE / GORGE / РУЧКА ГОЛА

CAT. 2 - Laccati Opachi

Matt Lacquered - Laques Mates - Матовые Лакировки

• 41 o 141 bianco	• 19 o 119 luna	• 18 o 118 nuvola
• 09 o 109 riso	• 16 o 116 argilla	• 20 o 120 neve
• 13 o 113 mandorla	• 11 o 111 castoro	• 10 o 110 agata

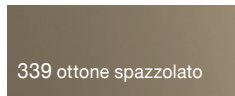
CAT. 4 - Laccati Lucidi

Glossy Lacquered - Laques Brillantes - гляцевые Лакировки

• 29 o 129 pietra	• 17 o 117 creta	• 37 o 137 zaffiro
• 26 o 126 origano	• 21 o 121 fango	• 33 o 133 grafite
• 44 o 144 bosco	• 27 o 127 caffè	• 22 o 122 nero

CAT. OS - Ottone Spazzolato

Brushed Brass - Ottone Brossé- Матовая Латунь



CAT. PN - Peltrox Nuvolato

Clouded Peltrox - Peltrox Marbré - Облачная Peltrox

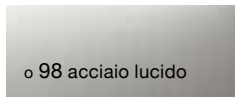


METALLO

METAL - MÉTAL - МЕТАЛЛ

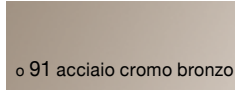
CAT. AL - Acciaio Lucido

Glossy Steel - Acier Brillant - Полированная сталь



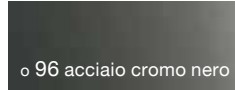
CAT. CB - Cromo Bronzo

Bronze Chrome - Chrome Bronze - Бронзовый Хром



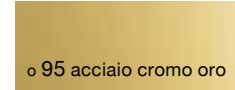
CAT. CN - Cromo Nero

Black Chrome - Chrome Noir - Чёрный Хро



CAT. CO - Cromo Oro

Gold Chrome - Chrome Or - Золотой Хром



LE FINITURE SONO INDICATIVE
Finishes are indicative
Les finitions sont indicatives
Отделка является ориентировочной

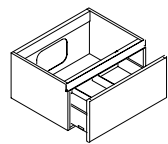
Colour code legenda _ • 00 | o 000 name
• = opaco - matt - mat - матовая
o = lucido - glossy - brillant - гляцевая

ALGONQUIN MODULARITÀ

MODULARITY / MODULARITÉ / МОДУЛЬНОСТЬ

ALGONQUIN

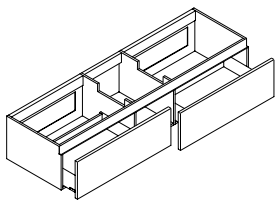
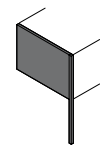
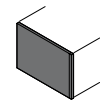
cm	inch.	
P. 23	9"	■
32	12 5/8"	■
42	16 5/8"	□
51	20 1/8"	■



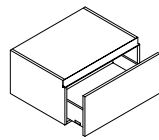
cm inch.
H.36 14 1/8"



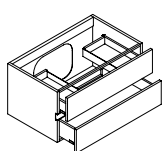
- L
- 72 28 3/8"
 - 90 35 3/8"
 - 108 42 1/2"
 - 126 49 1/2"



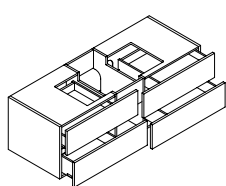
- L
- 144 56 3/4"
 - 162 63 3/4"
 - 180 70 7/8"



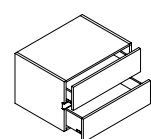
- L
- 36 14 1/8"
 - 45 17 3/4"
 - 54 21 1/4"
 - 72 28 3/8"
 - 90 35 3/8"
 - 108 42 1/2"



- L
- 72 28 3/8"
 - 90 35 3/8"
 - 108 42 1/2"
 - 126 49 1/2"

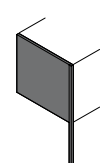
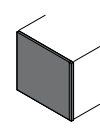


- L
- 144 56 3/4"
 - 162 63 3/4"
 - 180 70 7/8"

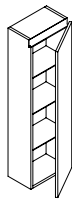


- L
- 36 14 1/8"
 - 45 17 3/4"
 - 54 21 1/4"
 - 72 28 3/8"
 - 90 35 3/8"
 - 108 42 1/2"

cm inch.
H.48 18 7/8"

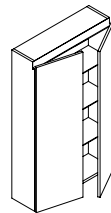


cm inch.
H.120 47 1/2"



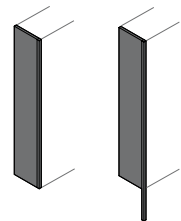
L

27 10 5/8"
36 14 1/8"



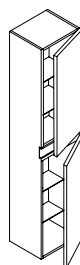
L

54 21 1/4"
72 28 3/8"



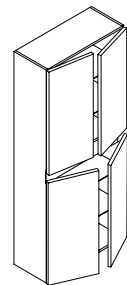
ALGONQUIN

cm inch.
H.180 70 7/8"



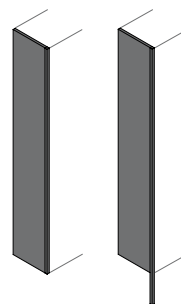
L

27 10 5/8"
36 14 1/8"

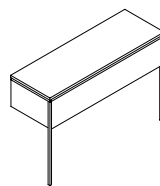


L

54 21 1/4"
72 28 3/8"



cm inch.
H.84 33 1/8"



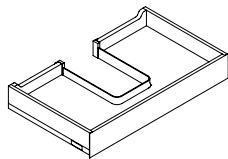
L

94 37"
112 44 1/8"



CASSETTI INTERNI

INNER DRAWERS / TIROIRS INTERNES / ВНУТРЕННИЕ ЯЩИКИ



L	Cod.	
72 28 3/8"	2511	271
90 35 3/8"	2512	287
108 42 1/2"	2513	295

Cassetto interno per base lavabo con scasso per passaggio sifone in ABS:

H. 36 con lavabo in appoggio

Internal drawer for washbasin base unit with opening for ABS siphon:

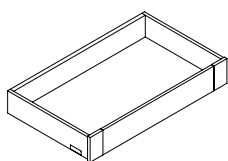
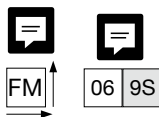
H. 14 1/8" with sit-on washbasin

Tiroir interne pour base de lavabo avec découpe pour passage du siphon en ABS :

H. 36 vasque à poser

Внутренний ящик для тумбы под раковину с вырезом для сифона из АБС:

ВЫС. 36 с накладной раковиной



L	Cod.	
36 14 1/8"	2533	200
45 17 3/4"	2534	210
54 21 1/4"	2535	215
63 24 3/4"	5512	241
72 28 3/8"	2536	242
90 35 3/8"	2537	256
108 42 1/2"	2538	265

Cassetto interno per base componibile:

H. 36 con 1 cassetto

Internal drawer for modular base unit:

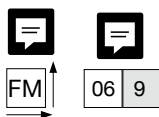
H. 14 1/8" with 1 drawer

Tiroir interne pour base modulaire :

H. 36 avec 1 tiroir

Внутренний выдвижной ящик для модульной тумбы:

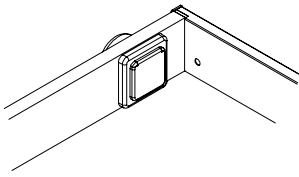
ВЫС. 36 с 1 ящиком



P 51 cm 20 1/8" = 37,3 cm 14 5/8"

ACCESSORI DI COMPLETAMENTO

COMPLEMENTARY ACCESSORIES / ACCESSOIRES COMPLÉMENTAIRES / ДОПОЛНИТЕЛЬНЫЕ АКССЕССУАРЫ



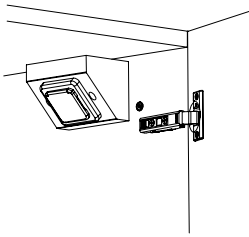
Cod.	EU - UK - USA	CH
9601	58	83

1 presa di corrente per basi con cassetto. Non utilizzabile su basi porta lavabo. Disponibile versione EU, UK, CH, FR

1 socket for base unit with drawer. Don't use in washbasin units. Available for EU, UK, CH, FR

1 prise par tiroir. Ne pas utiliser sur les meubles bas sous-vasque. Disponible en version EU, UK, CH, FR

1 розетка для тумбы с ящиком. Не предназначен для использования на тумбах для раковины. Доступна версия для ЕС, Великобритании, Швейцарии, Франции



Cod.	EU - UK - USA	CH
9395	58	83

1 presa di corrente per elementi con anta. Non utilizzabile su basi portalavabo. Disponibile versione EU, UK, CH, FR

1 socket for units with door. Don't use in washbasin units. Available for EU, UK, CH, FR

1 prise pour éléments avec porte. Ne pas utiliser sur les meubles bas sousvasque. Disponible en version EU, UK, CH, FR

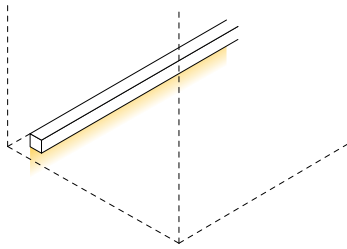
1 розетка на тумбах с дверью. Не предназначен для использования на тумбах для раковины. Доступна версия для ЕС, Великобритании, Швейцарии, Франции



54

ACCESSORI DI COMPLETAMENTO

COMPLEMENTARY ACCESSORIES / ACCESSOIRES COMPLÉMENTAIRES / ДОПОЛНИТЕЛЬНЫЕ АКЦЕССУАРЫ



L	Cod.	
27 - 108 10 5/8" - 42 1/2"	9645	199
109 - 216 42 7/8" - 85"		255
217 - 270 85 1/2" - 106 1/4"		276

Barra LED da posizionare sotto il mobile.

La misura della barra LED sarà 4 cm in meno rispetto alla misura della composizione senza fianchi di finitura
LED bar to be placed under the cabinet.

The size of the LED bar will be 1 5/8" less than the size of the composition without finishing sides

Barre LED à placer sous le meuble.

La mesure de la barre LED sera inférieure de 4 cm par rapport à la mesure de la composition sans côtés de finition

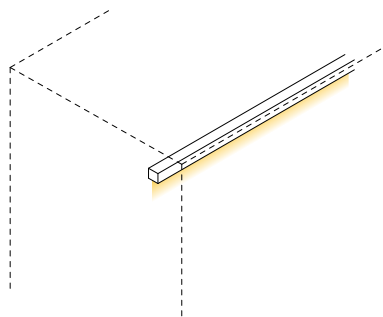
Светодиодная панель, устанавливаемая внутри блоков, с датчиком включения.

Размер светодиодной рейки будет на 4 см меньше размера композиции без отделок боковин



ACCESSORI DI COMPLETAMENTO

COMPLEMENTARY ACCESSORIES / ACCESSOIRES COMPLÉMENTAIRES / ДОПОЛНИТЕЛЬНЫЕ АКССЕСУАРЫ



Cod.

1366

256

Barra LED da posizionare all'interno delle basi, con sensore di accensione.

LED bar to be placed inside the units, with switch-on sensor.

Barre LED à placer à l'intérieur des meubles bas, avec capteur d'allumage.

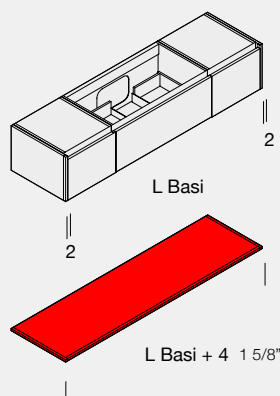
Светодиодная панель, устанавливаемая внутри блоков, с датчиком включения.



01


43

Elemento a completamento della composizione non obbligatorio.
 Optional element for completing the composition
 Élément facultatif de complément de la composition.
 Необязательный элемент для дополнения композиции.



ALGONQUIN

Sp. 2 3/4"



1 Profilo inferiore con telaio 3 lati
 1 Bottom profile with three-sided frame
 1 Profil inférieur avec châssis à trois côtés
 1 Нижний профиль с трехсторонней рамой

L	Cod.	AL	+	
			CB-CN OS-PN	CO
72 - 80	28 3/8" - 31 1/2"	5929	830	750
81 - 89	31 7/8" - 35"		839	784
90 - 98	35 3/8" - 38 5/8"		848	818
99 - 107	39" - 42 1/8"		857	852
108 - 116	42 1/2" - 45 5/8"		866	886
117 - 125	46 1/8" - 49 1/4"		875	920
126 - 134	49 5/8" - 52 3/4"		885	954
135 - 143	53 1/8" - 56 1/4"		894	988
144 - 152	56 3/4" - 59 7/8"		903	1.022
153 - 161	60 1/4" - 63 3/8"		912	1.057
162 - 170	63 3/4" - 66 7/8"		921	1.091
171 - 179	67 3/8" - 70 1/2"		930	1.125
180 - 188	70 7/8" - 74"		940	1.159
189 - 197	74 3/8" - 77 1/2"		949	1.193
198 - 206	78" - 82 2/8"		958	1.227
207 - 215	81 1/2" - 84 5/8"		967	1.261
216 - 224	85" - 88 1/4"		976	1.295
225 - 233	88 5/8" - 91 3/4"		986	1.329
234 - 242	92 1/8" - 95 1/4"		995	1.364

AL Acciaio Lucido Glossy steel Acier brillant Полированная сталь	OS Ottone Spazzolato Brushed brass Ottone brossé Матовая латунь	PN Peltrox Nuvolato Clouded Peltrox Peltrox marbré Облачная Peltrox	+ Maggiorazione Surcharge Supplément Надбавка	CB Cromo Bronzo Bronze chrome Chrome bronze бронзовый хром	CN Cromo Nero Black chrome Chrome noir Чёрный хром	CO Cromo Oro Gold chrome Chrome or Золотой хром
---	--	--	--	---	---	--

FIANCHI DI FINITURA

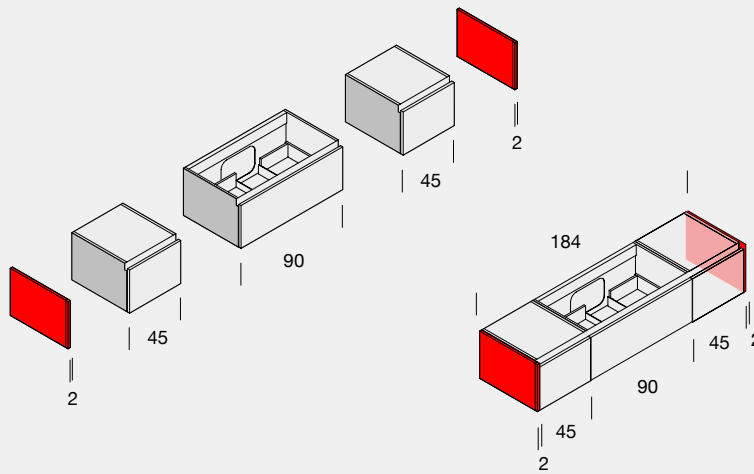
FINISHING SIDES / CÔTÉS DE FINITION / ОТДЕЛОЧНЫЕ БОКОВИНЫ

I fianchi di serie sono in nobilitato Brown. Nel caso di fianchi a vista è obbligatorio aggiungere il fianco di finitura.

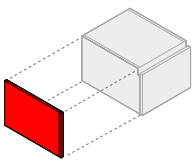
The standard sides are in Brown laminate. In the case of visible sides, the finishing side must be added.

Les côtés standard sont en mélaminé Marron. Dans le cas des côtés visibles, il est obligatoire d'ajouter le côté de finition.

Стандартные боковые панели выполнены из меламина Brown. В случае видимых боковых панелей необходимо добавить отделочную боковую панель.



ALGONQUIN



- 1 Fianco di finitura
- 1 Telaio frontale
- 1 Finishing side
- 1 Front frame
- 1 côté de finition
- 1 châssis avant
- 1 боковина отделки
- 1 передняя рама

P	L	H	Cod.	AL		+		
				2	4 - 5	CB·CN OS·PN	CO	
51	20 1/8"	2 3/4"	36 14 1/8"	5927	219	248	39	49
					263	310	52	62

P	L	H	Cod.	AL		+		
				2N	5N	CB·CN OS·PN	CO	
51	20 1/8"	2 3/4"	36 14 1/8"	5927N	277	349	39	49
					340	428	52	62



07

2
Laccati Opachi
Matt lacquered
Laques mates
матовые лакировки

2N
Laccati Opachi Nilo
Matt lacquered
Laques mates
матовые лакировки

4
Laccati Lucidi
Glossy lacquered
Laques brillantes
глянцевые лакировки

5
Essenze Opache
Matt veneers
Essences mates
Матовые шпоны

5N
Essenze Opache Nilo
Matt veneers
Essences mates
Матовые шпоны

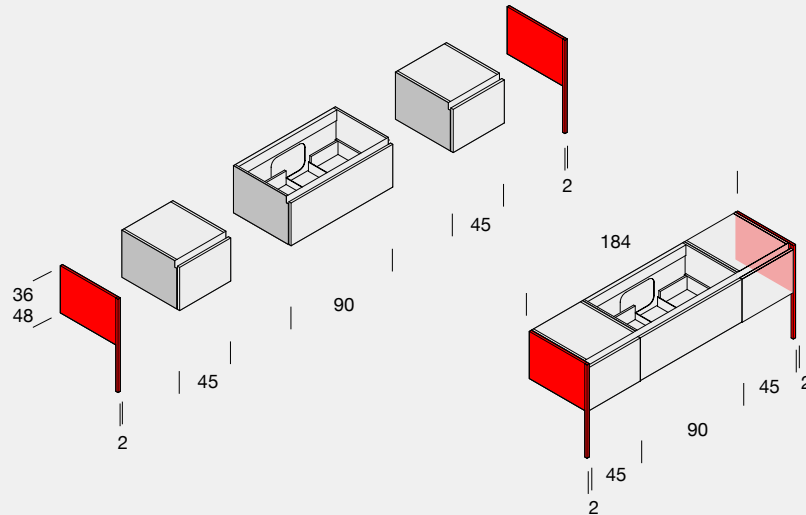
FIANCHI DI FINITURA - LAVABI IN APPOGGIO

H. 71 27 7/8"

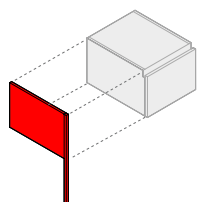
FINISHING SIDES - SIT-ON WASHBASINS / CÔTÉS DE FINITION - LAVABOS À POSER /
 ОТДЕЛОЧНЫЕ БОКОВИНЫ - НАКЛАДНЫХ РАКОВИН

cm inch.

I fianchi di serie sono in nobilitato Brown. Nel caso di fianchi a vista è obbligatorio aggiungere il fianco di finitura.
 The standard sides are in Brown laminate. In the case of visible sides, the finishing side must be added.
 Les côtés standard sont en mélaminé Marron. Dans le cas des côtés visibles, il est obligatoire d'ajouter le côté de finition.
 Стандартные боковые панели выполнены из меламина Brown. В случае видимых боковых панелей необходимо добавить отделочную боковую панель.



ALGONQUIN



1 Fianco di finitura
 1 Telaio frontale H 71 cm
 1 Finishing side
 1 Front frame 27 7/8"
 1 côté de finition
 1 châssis avant H 71 cm
 1 боковина отделки
 1 передняя рама H 71 cm

P	L	H	Cod.	AL		+		
				2	4 - 5	CB-CN OS-PN	CO	
51	20 1/8"	2 3/4"	36 14 1/8"	6791	279	318	83	98
					318	353	83	98

P	L	H	Cod.	AL		+		
				2N	5N	CB-CN OS-PN	CO	
51	20 1/8"	2 3/4"	36 14 1/8"	6791N	331	402	83	98
					394	483	83	98



02 07

2
 Laccati Opachi
 Matt lacquered
 Laques mates
 матовые лакировки

2N
 Laccati Opachi Nilo
 Matt lacquered
 Laques mates
 матовые лакировки

4
 Laccati Lucidi
 Glossy lacquered
 Laques brillantes
 глянцевые лакировки

5
 Essenze Opache
 Matt veneers
 Essences mates
 Матовые шпоны

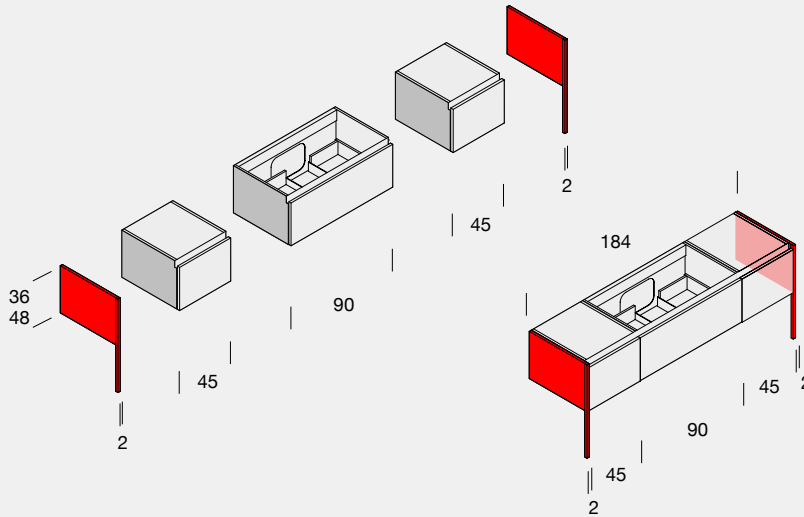
5N
 Essenze Opache Nilo
 Matt veneers
 Essences mates
 Матовые шпоны

FIANCHI DI FINITURA - LAVABI SOTTOPIANO E TOP INTEGRATI

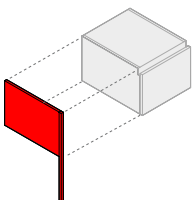
H. 80 31 1/2"

FINISHING SIDES - SUNDERMOUNTED WASHBASINS AND BUILT-IN TOPS / CÔTÉS DE FINITION - LAVABOS ENCASTRÉS ET PLANS INTÉGRÉS, / ОТДЕЛОЧНЫЕ БОКОВИНЫ - ВСТРОЕННЫЕ РАКОВИНЫ И ИНТЕГРИРОВАННЫХ СТОЛЕШНИЦ

I fianchi di serie sono in nobilitato Brown. Nel caso di fianchi a vista è obbligatorio aggiungere il fianco di finitura.
 The standard sides are in Brown laminate. In the case of visible sides, the finishing side must be added.
 Les côtés standard sont en mélaminé Marron. Dans le cas des côtés visibles, il est obligatoire d'ajouter le côté de finition.
 Стандартные боковые панели выполнены из меламина Brown. В случае видимых боковых панелей необходимо добавить отделочную боковую панель.



ALGONQUIN



1 Fianco di finitura
 1 Telaio frontale H 80 cm
 1 Finishing side
 1 Front frame 31 1/2"
 1 côté de finition
 1 châssis avant H 80 cm
 1 боковина отделки
 1 передняя рама H 80 см

P	L	H	Cod.	AL		+		
				2	4 - 5	CB·CN OS·PN	CO	
51	20 1/8"	2 3/4"	36 14 1/8"	6793	279	318	83	98
					318	353	83	98

P	L	H	Cod.	AL		+		
				2N	5N	CB·CN OS·PN	CO	
51	20 1/8"	2 3/4"	36 14 1/8"	6793N	331	402	83	98
					394	483	83	98



02 07

AL Acciaio Lucido Glossy steel Acier brillant Полірована сталь	OS Ottone Spazzolato Brushed brass Ottone brossé Матовая латунь	PN Peltrox Nuvolato Clouded Peltrox Peltrox marbré Облачная Peltrox	+ Maggiorazione Surcharge Supplément Надбавка	CB Cromo Bronzo Bronze chrome Chrome bronze бронзовый хром	CN Cromo Nero Black chrome Chrome noir Чёрный хром	CO Cromo Oro Gold chrome Chrome or Золотой хром
---	--	--	--	---	---	--

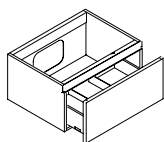
BASI LAVABO

BASIN UNITS / MEUBLES SOUS VASQUE / ТУМБЫ ДЛЯ РАКОВИНЫ

H. 36 14 1/8"

cm inch.

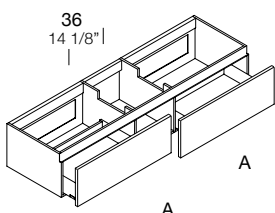
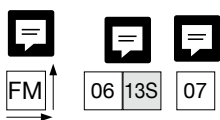
ALGONQUIN



1 Cassetto con fondo sagomato
1 Drawer with shaped bottom
1 Tiroir avec découpe
1 Ящик с фигурным дном

P	L	Cod.	AL - OS - PN		+		
			2	4 - 5	CB - CN	CO	
51	20 1/8"	72 28 3/8"	5500	939	1.121	119	149
		90 35 3/8"	5501	1.061	1.292	141	182
		108 42 1/2"	5502	1.196	1.475	154	216
		126 49 1/2"	5503	1.328	1.641	161	256

P	L	Cod.	AL - OS - PN		+		
			2N	5N	CB - CN	CO	
51	20 1/8"	72 28 3/8"	5500N	1.069	1.170	119	149
		90 35 3/8"	5501N	1.223	1.346	141	182
		108 42 1/2"	5502N	1.390	1.533	154	216



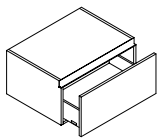
2 Cassetti
1 Vano tecnico L.36 cm
2 Drawers
1 Technical compartment L.14 1/8"
2 Tiroirs
1 Compartiment technique L.36 cm
2 Ящিকা
1 Технический отсек Дл.36 см

P	L	Cod.	AL - OS - PN		+		
			2	4 - 5	CB - CN	CO	
51	20 1/8"	144 56 3/4"	5854	1.817	2.181	171	295
		162 63 3/4"	5855	2.096	2.432	227	325
		180 70 7/8"	5856	2.131	2.592	244	352

P	L	Cod.	AL - OS - PN		+		
			2N	5N	CB - CN	CO	
51	20 1/8"	144 56 3/4"	5854N	2.111	2.281	171	295
		162 63 3/4"	5855N	2.323	2.537	227	325
		180 70 7/8"	5856N	2.489	2.702	244	352

L	A	↔ (A)		Icons				
144	72 28 3/8"	54	21 1/4"	[Icon]	[Icon]	[Icon]	[Icon]	[Icon]
162	81 31 7/8"	63	24 3/4"	[Icon]	[Icon]	[Icon]	[Icon]	[Icon]
180	90 35 3/8"	72	28 3/8"	[Icon]	[Icon]	[Icon]	[Icon]	[Icon]

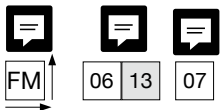
2	2N	4	5	5N
Laccati Opachi	Laccati Opachi Nilo	Laccati Lucidi	Essenze Opache	Essenze Opache Nilo
Matt lacquered	Matt lacquered	Glossy lacquered	Matt veneers	Matt veneers
Laques mates	Laques mates	Laques brillantes	Essences mates	Essences mates
матовые лакировки	матовые лакировки	глянцевые лакировки	Матовые шпоны	Матовые шпоны



1 Cassetto
1 Drawer
1 tiroir
1 Ящик

P	L	Cod.	AL - OS - PN		+		
			2	4 - 5	CB·CN	CO	
51	20 1/8"	36 14 1/8"	5917	613	692	65	76
		45 17 3/4"	5918	675	777	82	98
		54 21 1/4"	5919	740	865	98	117
		72 28 3/8"	5920	860	1.032	119	149
		90 35 3/8"	5921	982	1.200	141	182
		108 42 1/2"	5922	1.110	1.374	154	216

P	L	Cod.	AL - OS - PN		+		
			2N	5N	CB·CN	CO	
51	20 1/8"	36 14 1/8"	5917N	726	761	65	76
		45 17 3/4"	5918N	781	824	82	98
		54 21 1/4"	5919N	840	915	98	117
		72 28 3/8"	5920N	993	1.088	119	149
		90 35 3/8"	5921N	1.148	1.263	141	182
		108 42 1/2"	5922N	1.308	1.443	154	216



AL Acciaio Lucido Glossy steel Acier brillant Полированная сталь	OS Ottone Spazzolato Brushed brass Ottone brossé Матовая латунь	PN Peltrox Nuvolato Clouded Peltrox Peltrox marbré Облачная Peltrox	+ Maggiorazione Surcharge Supplément Надбавка	CB Cromo Bronzo Bronze chrome Chrome bronze бронзовый хром	CN Cromo Nero Black chrome Chrome noir Чёрный хром	CO Cromo Oro Gold chrome Chrome or Золотой хром
---	--	--	--	---	---	--

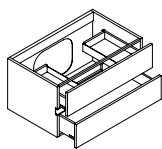
BASI LAVABO

BASIN UNITS / MEUBLES SOUS VASQUE / ТУМБЫ ДЛЯ РАКОВИНЫ

H. 48 18 7/8"

cm inch.

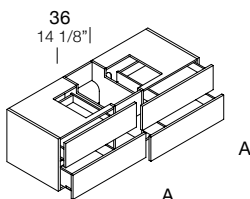
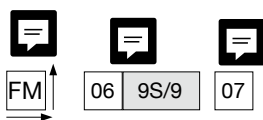
ALGONQUIN



- 1 Cassetto con fondo sagomato
- 1 Cassetto
- 1 Drawer with shaped bottom
- 1 Drawer
- 1 Tiroir avec découpe
- 1 Tiroir
- 1 Ящик с фигурным дном
- 1 Ящик

P	L	Cod.	AL - OS - PN		+		
			2	4 - 5	CB - CN	CO	
51	20 1/8"	72 28 3/8"	5923	1.195	1.491	119	149
		90 35 3/8"	5924	1.350	1.727	141	182
		108 42 1/2"	5925	1.505	1.961	154	216
		126 49 1/2"	5926	1.671	2.197	161	256

P	L	Cod.	AL - OS - PN		+		
			2N	5N	CB - CN	CO	
51	20 1/8"	72 28 3/8"	5923N	1.347	1.487	119	149
		90 35 3/8"	5924N	1.539	1.705	141	182
		108 42 1/2"	5925N	1.729	1.923	154	216



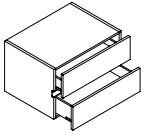
- 4 Cassetti
- 1 Vano tecnico L.36 cm
- 4 Drawers
- 1 Technical compartment L.14 1/8"
- 4 Tiroirs
- 1 Compartiment technique L.36 cm
- 4 Ящিকা
- 1 Технический отсек Дл.36 см

P	L	Cod.	AL - OS - PN		+		
			2	4 - 5	CB - CN	CO	
51	20 1/8"	144 56 3/4"	5683	2.347	2.939	171	295
		162 63 3/4"	5684	2.650	3.249	227	325
		180 70 7/8"	5685	2.710	3.463	244	352

P	L	Cod.	AL - OS - PN		+		
			2N	5N	CB - CN	CO	
51	20 1/8"	144 56 3/4"	5683N	2.707	2.965	171	295
		162 63 3/4"	5684N	2.933	3.244	227	325
		180 70 7/8"	5685N	3.159	3.465	244	352

L	A	↔ (A)						
144	72 28 3/8"	54	21 1/4"					
162	81 31 7/8"	63	24 3/4"					
180	90 35 3/8"	72	28 3/8"					

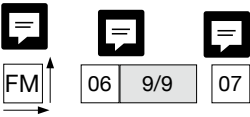
2	2N	4	5	5N
Laccati Opachi	Laccati Opachi Nilo	Laccati Lucidi	Essenze Opache	Essenze Opache Nilo
Matt lacquered	Matt lacquered	Glossy lacquered	Matt veneers	Matt veneers
Laques mates	Laques mates	Laques brillantes	Essences mates	Essences mates
матовые лакировки	матовые лакировки	глянцевые лакировки	Матовые шпоны	Матовые шпоны



2 Cassetti
2 Drawers
2 Tirois
2 Ящিকা

P	L	Cod.	AL - OS - PN		+		
			2	4 - 5	CB·CN	CO	
51	20 1/8"	36 14 1/8"	7180	804	969	65	76
		45 17 3/4"	7181	878	1.044	82	98
		54 21 1/4"	7182	956	1.160	98	117
		72 28 3/8"	7183	1.105	1.385	119	149
		90 35 3/8"	7184	1.257	1.614	141	182
		108 42 1/2"	7185	1.410	1.844	154	216

P	L	Cod.	AL - OS - PN		+		
			2N	5N	CB·CN	CO	
51	20 1/8"	36 14 1/8"	7180N	942	1.015	65	76
		45 17 3/4"	7181N	1.006	1.104	82	98
		54 21 1/4"	7182N	1.073	1.197	98	117
		72 28 3/8"	7183N	1.259	1.381	119	149
		90 35 3/8"	7184N	1.449	1.593	141	182
		108 42 1/2"	7185N	1.640	1.806	154	216



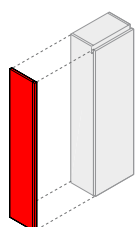
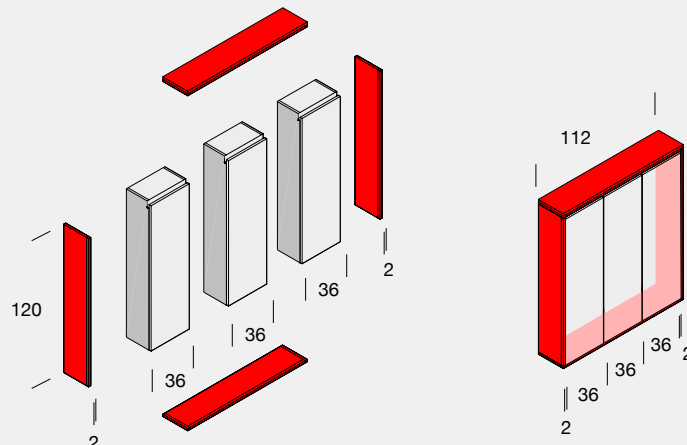
AL Acciaio Lucido Glossy steel Acier brillant Полированная сталь	OS Ottone Spazzolato Brushed brass Ottone brossé Матовая латунь	PN Peltrox Nuvolato Clouded Peltrox Peltrox marbré Облачная Peltrox	+ Maggiorazione Surcharge Supplément Надбавка	CB Cromo Bronzo Bronze chrome Chrome bronze бронзовый хром	CN Cromo Nero Black chrome Chrome noir Чёрный хром	CO Cromo Oro Gold chrome Chrome or Золотой хром
---	--	--	--	---	---	--

I fianchi e il cielo di serie sono in nobilitato Brown. Nel caso di fianchi a vista è obbligatorio aggiungere il fianco di finitura. Il profilo superiore ed inferiore sono a completamento della composizione

The sides and the top are made of Brown laminated particle board. In the case of visible sides, it is mandatory to add the finishing side. The upper and lower profiles complete the composition.

Les côtés et le ciel standard sont en aggloméré décor Brown. En cas de côtés visibles, il est obligatoire d'ajouter le côté de finition. Le profil supérieur et inférieur complètent la composition.

Боковые панели и верх стандартно выполнены из плит МДФ с отделкой в коричневом цвете. В случае видимых боков необходимо добавить боковую панель для отделки. Верхний и нижний профили завершают композицию.



- 1 Fianco di finitura
- 1 Telaio frontale H 120 cm
- 1 Finishing side
- 1 Front frame 47 1/2"
- 1 côté de finition
- 1 châssis avant H 120 cm
- 1 боковина отделки
- 1 передняя рама H 120 cm

P	L	H	Cod.	AL		+	
				2	4 - 5	CB-CN OS-PN	CO
23 9"	2 3/4"	120 47 71/2"	7353	362	408	124	150


P	L	H	Cod.	AL		+	
				2N	5N	CB-CN OS-PN	CO
23 9"	2 3/4"	120 47 1/2"	7353N	443	551	124	150



07

2 Laccati Opachi Matt lacquered Laques mates матовые лакировки	2N Laccati Opachi Nilo Matt lacquered Laques mates матовые лакировки	4 Laccati Lucidi Glossy lacquered Laques brillantes глянцевые лакировки	5 Essenze Opache Matt veneers Essences mates Матовые шпоны	5N Essenze Opache Nilo Matt veneers Essences mates Матовые шпоны
---	---	--	---	---

Sp. 3,2 1 1/4"




1 Profilo superiore con telaio 3 lati
 1 Top in finitura
 1 top profile with three-sided frame
 1 top in finish
 1 profil supérieur avec cadre à 3 côtés
 1 plan en finition
 1 верхний профиль с трехсторонней рамой
 1 столешница в отделке

L	Cod.	AL		+		
		2	4 - 5	CB·CN OS·PN	CO	
27 - 35	10 5/8" - 13 3/4"	5504	650	655	232	499
36 - 44	14 1/8" - 17 1/2"		678	690	240	513
45 - 53	17 3/4" - 20 7/8"		705	725	247	528
54 - 62	21 1/4" - 24 3/8"		732	760	255	542
63 - 71	24 3/4" - 28"		759	795	263	556
72 - 80	28 3/8" - 31 1/2"		786	830	271	570
81 - 89	31 7/8" - 35"		813	865	279	584
90 - 98	35 3/8" - 38 5/8"		841	900	287	598
99 - 107	39" - 42 1/8"		868	935	295	612
108 - 116	42 1/2" - 45 5/8"		895	970	303	627
117 - 125	46 1/8" - 49 1/4"		922	1.004	311	641
126 - 134	49 5/8" - 52 3/4"		949	1.039	319	655
135 - 143	53 1/8" - 56 1/4"		977	1.074	327	669
144 - 152	56 3/4" - 59 7/8"		1.004	1.109	335	683

ALGONQUIN

Sp. 2 3/4"



1 Profilo inferiore con telaio 3 lati
 1 Bottom profile with three-sided frame
 1 Profil inférieur avec châssis à trois côtés
 1 Нижний профиль с трехсторонней рамой

L	Cod.	AL		+		
				CB·CN OS·PN	CO	
27 - 35	10 5/8" - 13 3/4"	5759	620		232	499
36 - 44	14 1/8" - 17 1/2"		634		240	513
45 - 53	17 3/4" - 20 7/8"		647		247	528
54 - 62	21 1/4" - 24 3/8"		661		255	542
63 - 71	24 3/4" - 28"		674		263	556
72 - 80	28 3/8" - 31 1/2"		688		271	570
81 - 89	31 7/8" - 35"		701		279	584
90 - 98	35 3/8" - 38 5/8"		714		287	598
99 - 107	39" - 42 1/8"		728		295	612
108 - 116	42 1/2" - 45 5/8"		741		303	627
117 - 125	46 1/8" - 49 1/4"		755		311	641
126 - 134	49 5/8" - 52 3/4"		768		319	655
135 - 143	53 1/8" - 56 1/4"		781		327	669
144 - 152	56 3/4" - 59 7/8"		795		335	683

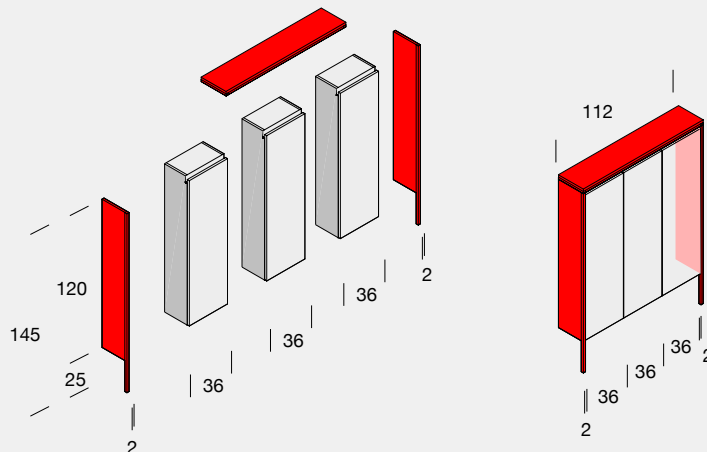
AL Acciaio Lucido Glossy steel Acier brillant Полированная сталь	OS Ottone Spazzolato Brushed brass Ottone brossé Матовая латунь	PN Peltrox Nuvolato Clouded Peltrox Peltrox marbré Облачная Peltrox	+ Maggiorazione Surcharge Supplément Надбавка	CB Cromo Bronzo Bronze chrome Chrome bronze бронзовый хром	CN Cromo Nero Black chrome Chrome noir Чёрный хром	CO Cromo Oro Gold chrome Chrome or Золотой хром
---	--	--	--	---	---	--

I fianchi e il cielo di serie sono in nobilitato Brown. Nel caso di fianchi a vista è obbligatorio aggiungere il fianco di finitura. Il profilo superiore è a completamento della composizione.

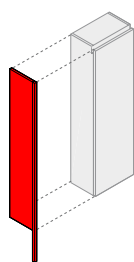
The sides and the top are made of Brown laminated particle board. In the case of visible sides, it is mandatory to add the finishing side. The upper profile complete the composition.

Les côtés et le ciel standard sont en aggloméré décor Brown. En cas de côtés visibles, il est obligatoire d'ajouter le côté de finition. Le profil supérieur complète la composition.

Боковые панели и верх стандартно выполнены из ламинированной ДСП коричневого цвета. В случае видимых боков необходимо добавить боковую панель для отделки. Верхний профиль завершает композицию



ALGONQUIN



- 1 Fianco di finitura
- 1 Telaio frontale H 145 cm
- 1 Finishing side
- 1 Front frame 57 1/8"
- 1 côté de finition
- 1 châssis avant H 145 cm
- 1 боковина отделки
- 1 передняя рама H 145 cm

P	L	H	Cod.	AL		+	
				2	4 - 5	CB-CN OS-PN	CO
23 9"	2 3/4"	145 57 1/8"	7354	400	446	150	181


P	L	H	Cod.	AL		+	
				2N	5N	CB-CN OS-PN	CO
23 9"	2 3/4"	145 57 1/8"	7354N	481	589	150	181



02 07

2 Laccati Opachi Matt lacquered Laques mates матовые лакировки	2N Laccati Opachi Nilo Matt lacquered Laques mates матовые лакировки	4 Laccati Lucidi Glossy lacquered Laques brillantes глянцевые лакировки	5 Essenze Opache Matt veneers Essences mates Матовые шпоны	5N Essenze Opache Nilo Matt veneers Essences mates Матовые шпоны
---	---	--	---	---

Sp. 3,2 1 1/4"

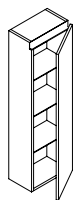


1 Profilo superiore con telaio 3 lati
 1 Top in finitura
 1 top profile with three-sided frame
 1 top in finish
 1 profil supérieur avec cadre à 3 côtés
 1 plan en finition
 1 верхний профиль с трехсторонней рамой
 1 столешница в отделке

L	Cod.	AL		+		
		2	4 - 5	CB·CN OS·PN	CO	
27 - 35	10 5/8" - 13 3/4"	5504	650	655	232	499
36 - 44	14 1/8" - 17 1/2"		678	690	240	513
45 - 53	17 3/4" - 20 7/8"		705	725	247	528
54 - 62	21 1/4" - 24 3/8"		732	760	255	542
63 - 71	24 3/4" - 28"		759	795	263	556
72 - 80	28 3/8" - 31 1/2"		786	830	271	570
81 - 89	31 7/8" - 35"		813	865	279	584
90 - 98	35 3/8" - 38 5/8"		841	900	287	598
99 - 107	39" - 42 1/8"		868	935	295	612
108 - 116	42 1/2" - 45 5/8"		895	970	303	627
117 - 125	46 1/8" - 49 1/4"		922	1.004	311	641
126 - 134	49 5/8" - 52 3/4"		949	1.039	319	655
135 - 143	53 1/8" - 56 1/4"		977	1.074	327	669
144 - 152	56 3/4" - 59 7/8"		1.004	1.109	335	683

ALGONQUIN

AL Acciaio Lucido Glossy steel Acier brillant Полированная сталь	OS Ottone Spazzolato Brushed brass Ottone brossé Матовая латунь	PN Peltrox Nuvolato Clouded Peltrox Peltrox marbré Облачная Peltrox	+ Maggiorazione Surcharge Supplément Надбавка	CB Cromo Bronzo Bronze chrome Chrome bronze бронзовый хром	CN Cromo Nero Black chrome Chrome noir Чёрный хром	CO Cromo Oro Gold chrome Chrome or Золотой хром
---	--	--	--	---	---	--



ALGONQUIN

H	L	Cod.	AL - OS - PN		+	
			2	4 - 5	CB - CN	CO
120 47 1/4"	27 10 5/8"	7510	587	755	49	57
	36 14 1/8"	7511	714	896	65	76

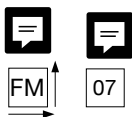
3 Ripiani / 3 Inner shelves / 3 Étagères internes / 3 полок



1 Anta Dx o Sx
1 Rh or Lh door
1 Porte D. ou G.
1 Лев. Или Пр. Дверка

H	L	Cod.	AL - OS - PN		+	
			2N	5N	CB - CN	CO
120 47 1/4"	27 10 5/8"	7510N	667	769	49	57
	36 14 1/8"	7511N	820	949	65	76

3 Ripiani / 3 Inner shelves / 3 Étagères internes / 3 полок



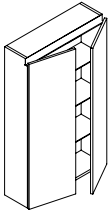
2 Laccati Opachi Matt lacquered Laques mates матовые лакировки	2N Laccati Opachi Nilo Matt lacquered Laques mates матовые лакировки	4 Laccati Lucidi Glossy lacquered Laques brillantes гляцевые лакировки	5 Essenze Opache Matt veneers Essences mates Матовые шпоны	5N Essenze Opache Nilo Matt veneers Essences mates Матовые шпоны
---	---	---	---	---

COLONNE

COLUMNS / COLONNES / ШКАФ-ПЕНАЛЫ

P. 23 9"

cm inch.



H	L	Cod.	AL - OS - PN		+	
			2	4 - 5	CB·CN	CO
120 47 1/4"	54 21 1/4"	7513	947	1.284	98	117
	72 28 3/8"	7514	1.167	1.530	119	149

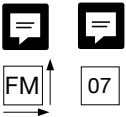
3 Ripiani / 3 Inner shelves / 3 Étagères internes / 3 полки



2 Ante
2 Doors
2 Portes
2 Дверцы

H	L	Cod.	AL - OS - PN		+	
			2N	5N	CB·CN	CO
120 47 1/4"	54 21 1/4"	7513N	1.145	1.349	98	117
	72 28 3/8"	7514N	1.438	1.696	119	149

3 Ripiani / 3 Inner shelves / 3 Étagères internes / 3 полки



ALGONQUIN

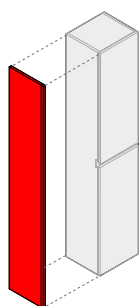
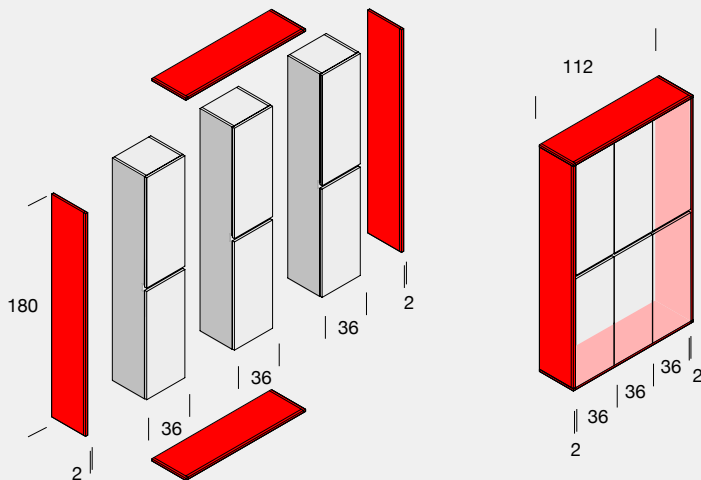
AL Acciaio Lucido Glossy steel Acier brillant Полированная сталь	OS Ottone Spazzolato Brushed brass Ottone brossé Матовая латунь	PN Peltrox Nuvolato Clouded Peltrox Peltrox marbré Облачная Peltrox	+ Maggiorazione Surcharge Supplément Надбавка	CB Cromo Bronzo Bronze chrome Chrome bronze бронзовый хром	CN Cromo Nero Black chrome Chrome noir Чёрный хром	CO Cromo Oro Gold chrome Chrome or Золотой хром
---	--	--	--	---	---	--

I fianchi e il cielo di serie sono in nobilitato Brown. Nel caso di fianchi a vista è obbligatorio aggiungere il fianco di finitura. Il profilo superiore ed inferiore sono a completamento della composizione

The sides and the top are made of Brown laminated particle board. In the case of visible sides, it is mandatory to add the finishing side. The upper and lower profiles complete the composition.

Les côtés et le ciel standard sont en aggloméré décor Brown. En cas de côtés visibles, il est obligatoire d'ajouter le côté de finition. Le profil supérieur et inférieur complètent la composition.

Боковые панели и верх стандартно выполнены из плит МДФ с отделкой в коричневом цвете. В случае видимых боков необходимо добавить боковую панель для отделки. Верхний и нижний профили завершают композицию.



- 1 Fianco di finitura
- 1 Telaio frontale H 180 cm
- 1 Finishing side
- 1 Front frame 70 7/8"
- 1 côté de finition
- 1 châssis avant H 180 cm
- 1 боковина отделки
- 1 передняя рама H 180 cm

P	L	H	Cod.	AL		+	
				2	4 - 5	CB-CN OS-PN	CO
32	12 5/8"	2 3/4"	180 70 7/8"	7234	602	622	186 224

P	L	H	Cod.	AL		+	
				2N	5N	CB-CN OS-PN	CO
32	12 5/8"	2 3/4"	180 70 7/8"	7234N	788	973	186 224



07

2
Laccati Opachi
Matt lacquered
Laques mates
матовые лакировки


2N
Laccati Opachi Nilo
Matt lacquered
Laques mates
матовые лакировки

4
Laccati Lucidi
Glossy lacquered
Laques brillantes
глянцевые лакировки

5
Essenze Opache
Matt veneers
Essences mates
Матовые шпоны

5N
Essenze Opache Nilo
Matt veneers
Essences mates
Матовые шпоны

Sp. 2 3/4"

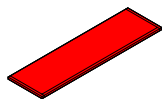


1 Profilo superiore con telaio 3 lati
1 top profile with three-sided frame
1 profil supérieur avec cadre à 3 côtés
1 верхний профиль с трехсторонней рамой

L	Cod.	AL	+		
			CB·CN OS·PN	CO	
27 - 35	10 5/8" - 13 3/4"	7512	646	232	499
36 - 44	14 1/8" - 17 1/2"		655	240	513
45 - 53	17 3/4" - 20 7/8"		665	247	527
54 - 62	21 1/4" - 24 3/8"		675	255	541
63 - 71	24 3/4" - 28"		685	263	555
72 - 80	28 3/8" - 31 1/2"		694	271	569
81 - 89	31 7/8" - 35"		704	279	583
90 - 98	35 3/8" - 38 5/8"		714	287	597
99 - 107	39" - 42 1/8"		724	295	611
108 - 116	42 1/2" - 45 5/8"		733	303	625
117 - 125	46 1/8" - 49 1/4"		743	311	639
126 - 134	49 5/8" - 52 3/4"		753	319	653
135 - 143	53 1/8" - 56 1/4"		762	327	667
144 - 152	56 3/4" - 59 7/8"		772	335	682

ALGONQUIN

Sp. 2 3/4"



1 Profilo inferiore con telaio 3 lati
1 Bottom profile with three-sided frame
1 Profil inférieur avec châssis à trois côtés
1 Нижний профиль с трехсторонней рамой

L	Cod.	AL	+		
			CB·CN OS·PN	CO	
27 - 35	10 5/8" - 13 3/4"	5875	646	232	499
36 - 44	14 1/8" - 17 1/2"		655	240	513
45 - 53	17 3/4" - 20 7/8"		665	247	527
54 - 62	21 1/4" - 24 3/8"		675	255	541
63 - 71	24 3/4" - 28"		685	263	555
72 - 80	28 3/8" - 31 1/2"		694	271	569
81 - 89	31 7/8" - 35"		704	279	583
90 - 98	35 3/8" - 38 5/8"		714	287	597
99 - 107	39" - 42 1/8"		724	295	611
108 - 116	42 1/2" - 45 5/8"		733	303	625
117 - 125	46 1/8" - 49 1/4"		743	311	639
126 - 134	49 5/8" - 52 3/4"		753	319	653
135 - 143	53 1/8" - 56 1/4"		762	327	667
144 - 152	56 3/4" - 59 7/8"		772	335	682

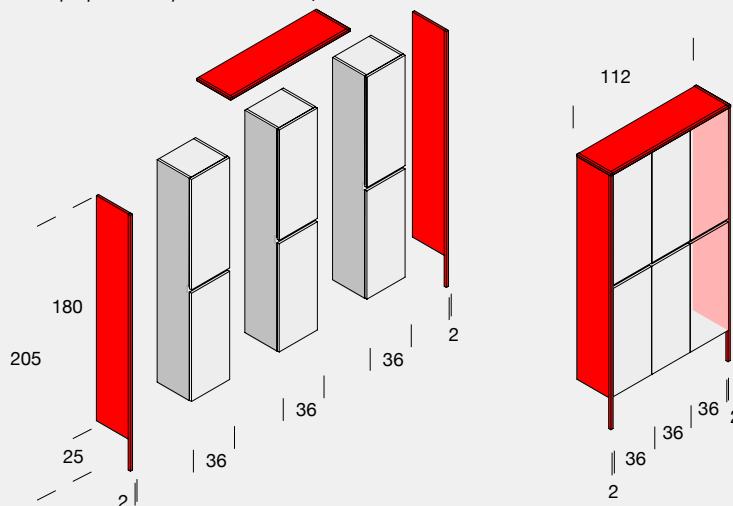
AL Acciaio Lucido Glossy steel Acier brillant Полированная сталь	OS Ottone Spazzolato Brushed brass Ottone brossé Матовая латунь	PN Peltrox Nuvolato Clouded Peltrox Peltrox marbré Облачная Peltrox	+ Maggiorazione Surcharge Supplément Надбавка	CB Cromo Bronzo Bronze chrome Chrome bronze бронзовый хром	CN Cromo Nero Black chrome Chrome noir Чёрный хром	CO Cromo Oro Gold chrome Chrome or Золотой хром
---	--	--	--	---	---	--

I fianchi e il cielo di serie sono in nobilitato Brown. Nel caso di fianchi a vista è obbligatorio aggiungere il fianco di finitura. Il profilo superiore è a completamento della composizione.

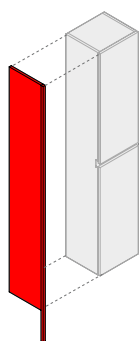
The sides and the top are made of Brown laminated particle board. In the case of visible sides, it is mandatory to add the finishing side. The upper profile complete the composition.

Les côtés et le ciel standard sont en aggloméré décor Brown. En cas de côtés visibles, il est obligatoire d'ajouter le côté de finition. Le profil supérieur complète la composition.

Боковые панели и верх стандартно выполнены из ламинированной ДСП коричневого цвета. В случае видимых боков необходимо добавить боковую панель для отделки. Верхний профиль завершает композицию



ALGONQUIN



- 1 Fianco di finitura
- 1 Telaio frontale H 205 cm
- 1 Finishing side
- 1 Front frame 80 3/4"
- 1 côté de finition
- 1 châssis avant H 205 cm
- 1 боковина отделки
- 1 передняя рама H 205 cm

P	L	H	Cod.	AL		+	
				2	4 - 5	CB-CN OS-PN	CO
32	12 5/8"	2 3/4"	205 80 3/4"	7261	696	716	211 258

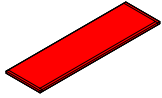
P	L	H	Cod.	AL		+	
				2N	5N	CB-CN OS-PN	CO
32	12 5/8"	2 3/4"	205 80 3/4"	7261N	882	1.068	211 258



02 07

2 Laccati Opachi Matt lacquered Laques mates матовые лакировки	2N Laccati Opachi Nilo Matt lacquered Laques mates матовые лакировки	4 Laccati Lucidi Glossy lacquered Laques brillantes глянцевые лакировки	5 Essenze Opache Matt veneers Essences mates Матовые шпоны	5N Essenze Opache Nilo Matt veneers Essences mates Матовые шпоны
---	---	--	---	---

Sp. 2 3/4"



1 Profilo superiore con telaio 3 lati
 1 top profile with three-sided frame
 1 profil supérieur avec cadre à 3 côtés
 1 верхний профиль с трехсторонней рамой

L	Cod.	AL	+	
			CB·CN OS·PN	CO
27 - 35	10 5/8" - 13 3/4"	646	232	499
36 - 44	14 1/8" - 17 1/2"	655	240	513
45 - 53	17 3/4" - 20 7/8"	665	247	527
54 - 62	21 1/4" - 24 3/8"	675	255	541
63 - 71	24 3/4" - 28"	685	263	555
72 - 80	28 3/8" - 31 1/2"	694	271	569
81 - 89	31 7/8" - 35"	704	279	583
90 - 98	35 3/8" - 38 5/8"	714	287	597
99 - 107	39" - 42 1/8"	724	295	611
108 - 116	42 1/2" - 45 5/8"	733	303	625
117 - 125	46 1/8" - 49 1/4"	743	311	639
126 - 134	49 5/8" - 52 3/4"	753	319	653
135 - 143	53 1/8" - 56 1/4"	762	327	667
144 - 152	56 3/4" - 59 7/8"	772	335	682

7512

ALGONQUIN

AL Acciaio Lucido Glossy steel Acier brillant Полированная сталь	OS Ottone Spazzolato Brushed brass Ottone brossé Матовая латунь	PN Peltrox Nuvolato Clouded Peltrox Peltrox marbré Облачная Peltrox	+ Maggiorazione Surcharge Supplément Надбавка	CB Cromo Bronzo Bronze chrome Chrome bronze бронзовый хром	CN Cromo Nero Black chrome Chrome noir Чёрный хром	CO Cromo Oro Gold chrome Chrome or Золотой хром
---	--	--	--	---	---	--

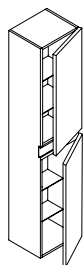
COLONNE

COLUMNS / COLONNES / ШКАФ-ПЕЧАЛЫ

P. 32 12 5/8"

cm inch.

ALGONQUIN



H	L	Cod.	AL - OS - PN		+	
			2	4 - 5	CB - CN	CO
180 70 7/8"	27 10 5/8"	7616	846	1.053	49	57
	36 14 1/8"	7617	1.014	1.253	65	76

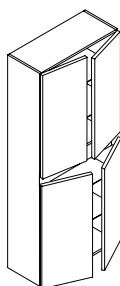
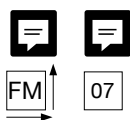
5 Ripiani / 5 Inner shelves / 5 Étagères internes / 5 полок



2 Ante Dx o Sx
2 Rh or Lh doors
2 Portes D. ou G.
2 Лев. Или Пр. Дверки

H	L	Cod.	AL - OS - PN		+	
			2N	5N	CB - CN	CO
180 70 7/8"	27 10 5/8"	7616N	962	1.120	49	57
	36 14 1/8"	7617N	1.158	1.364	65	76

5 Ripiani / 5 Inner shelves / 5 Étagères internes / 5 полок



H	L	Cod.	AL - OS - PN		+	
			2	4 - 5	CB - CN	CO
180 70 7/8"	54 21 1/4"	7619	1.396	1.810	98	117
	72 28 3/8"	7620	1.689	2.158	119	149

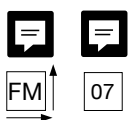
5 Ripiani / 5 Inner shelves / 5 Étagères internes / 5 полок



4 Ante
4 Doors
4 Portes
4 Дверки

H	L	Cod.	AL - OS - PN		+	
			2N	5N	CB - CN	CO
180 70 7/8"	54 21 1/4"	7619N	1.629	1.945	98	117
	72 28 3/8"	7620N	1.962	2.374	119	149

5 Ripiani / 5 Inner shelves / 5 Étagères internes / 5 полок



2
Laccati Opachi
Matt lacquered
Laques mates
матовые лакировки

2N
Laccati Opachi Nilo
Matt lacquered
Laques mates
матовые лакировки

4
Laccati Lucidi
Glossy lacquered
Laques brillantes
глянцевые лакировки

5
Essenze Opache
Matt veneers
Essences mates
Матовые шпоны

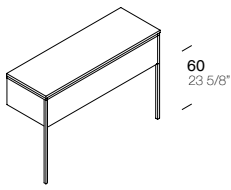
5N
Essenze Opache Nilo
Matt veneers
Essences mates
Матовые шпоны

CONSOLLE

CONSOLE / CONSOLE / КОНСОЛЬ

P. 42 16 5/8"

cm inch.



2 Fianchi di finitura - 2 Telai H 80 cm

1 Cassetto H 16,2 cm

1 Profilo con telaio 3 lati

1 Top in finitura

2 finishing sides - 2 frames H 31 1/2"

1 drawer H 6 3/8"

1 profile with three-sided frame

1 top in finish

2 côtés de finition - 2 cadres H 80 cm

1 tiroir H 16,2 cm

1 profil avec cadre à 3 côtés

1 plan en finition

2 боковины отделки - 2 рамы H 80 см

1 ящик H 16,2 см

1 профиль с трехсторонней рамой

1 столешница в отделке



02 06 9

H	L	Cod.	AL		+	
			2	4 - 5	CB·CN OS·PN	CO
84 33 1/8"	94 37"	5686	2.313	2.706	397	639
	112 44 1/8"	5687	2.439	2.883	462	812

H	L	Cod.	AL		+	
			2N	5N	CB·CN OS·PN	CO
84 33 1/8"	94 37"	5686N	2.674	3.052	397	639
	112 44 1/8"	5687N	2.812	3.226	462	812

ALGONQUIN

AL Acciaio Lucido Glossy steel Acier brillant Полированная сталь	OS Ottone Spazzolato Brushed brass Ottone brossé Матовая латунь	PN Peltrox Nuvolato Clouded Peltrox Peltrox marbré Облачная Peltrox	+ Maggiorazione Surcharge Supplément Надбавка	CB Cromo Bronzo Bronze chrome Chrome bronze бронзовый хром	CN Cromo Nero Black chrome Chrome noir Чёрный хром	CO Cromo Oro Gold chrome Chrome or Золотой хром
---	--	--	--	---	---	--

FINITURE TOP

TOP FINISHES / FINITIONS PLAN / ОТДЕЛКИ СТОЛЕШНИЦ

CAT. V2 - Vetro Acidato Laccato

Acidified Lacquer Glass - Verre Gravé Laqué - Травленое Лакировка Стекло

• 41 o 141 bianco	• 19 o 119 luna	• 18 o 118 nuvola	• 29 o 129 pietra	• 17 o 117 creta	• 37 o 137 zaffiro
• 09 o 109 riso	• 16 o 116 argilla	• 20 o 120 neve	• 26 o 126 origano	• 21 o 121 fango	• 33 o 133 grafite
• 13 o 113 mandorla	• 11 o 111 castoro	• 10 o 110 agata	• 44 o 144 bosco	• 27 o 127 caffè	• 22 o 122 nero


CAT. V3 - Vetro Lucido Laccato

Glossy Lacquer Glass - Laqué Brillantes Verre - Глянцевое лакированное стекло

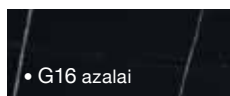
CAT. 14 - Milltek Solid



CAT. G2 - Gres

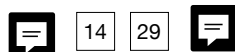



CAT. G3 - MDI



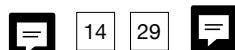

CAT. 8.1 - Marmo

Marble - Marbre - Мрамор



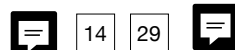
CAT. 8.2 - Marmo

Marble - Marbre - Мрамор



CAT. 8.3 - Marmo

Marble - Marbre - Мрамор



Attenzione | Attention | Attention | Внимание

T09 invisible grey, T07 cappuccino

Marmi di difficile reperibilità; consultare l'ufficio commerciale per verifica disponibilità

Marbles with limited availability; please consult the sales office to check availability

Marbres de difficile disponibilité ; veuillez consulter le bureau commercial pour vérifier la disponibilité

Мрамор с ограниченной доступностью; пожалуйста, свяжитесь с коммерческим отделом для проверки наличия

LE FINITURE SONO INDICATIVE

Finishes are indicative

Les finitions sont indicatives

Отделка является ориентировочной

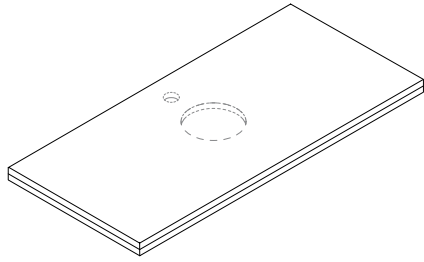
Colour code legenda _ • 00 | o 000 name

• = opaco - matt - mat - матовая

o = lucido - glossy - brillant - глянцевая

TOP LINEARE CON O SENZA FORO LAVABO

LINEAR TOP WITH OR WITHOUT WASHBASIN HOLE / PLAN LINÉAIRE AVEC OU SANS TROU DE VASQUE / ТОП С ИЛИ БЕЗ ОТВЕРСТИЯ
ДЛЯ РАКОВИНЫ



! GESTIONE FORO LAVABO AZIENDE ESTERNE

Managing non-Vitage washbasin hole

Gestion trou vasque non Vitage


Управление для выреза под раковину, отличное от Vitage

9205

168

cm inch.

P. 51,2 20 1/4"



Sp. 3,2 1 1/4"



Cod. 5505

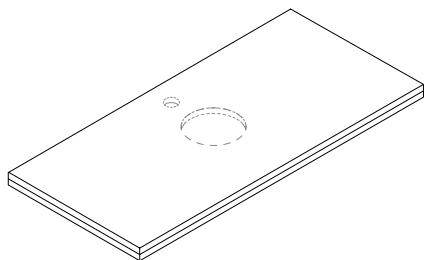
L	AL		+	
	V2	V3	CB - CN OS - PN	CO
72-80	28 3/8"-31 1/2"	1.489 1.347	392 750	
81-89	31 7/8"-35"	1.573 1.415	409 784	
90-98	35 3/8"-38 5/8"	1.658 1.484	427 818	
99-107	39"-42 1/8"	1.742 1.552	444 852	
108-116	42 1/2"-45 5/8"	1.826 1.620	462 886	
117-125	46 1/8"-49 1/4"	1.910 1.689	480 920	
126-134	49 5/8"-52 3/4"	1.995 1.757	497 954	
135-143	53 1/8"-56 1/4"	2.079 1.826	515 988	
144-152	56 3/4"-59 7/8"	2.163 1.894	533 1.022	
153-161	60 1/4"-63 3/8"	2.247 1.962	550 1.057	
162-170	63 3/4"-66 7/8"	2.332 2.031	568 1.091	
171-179	67 3/8"-70 1/2"	2.416 2.099	586 1.125	
180-188	70 7/8"-74"	2.500 2.168	603 1.159	
189-197	74 3/8"-77 1/2"	2.584 2.236	621 1.193	
198-206	78"-81 1/2"	2.669 2.304	639 1.227	
207-215	82 2/8"-84 5/8"	2.753 2.373	656 1.261	
216-224	85"-88 1/4"	2.837 2.441	674 1.295	
225-233	88 5/8"-91 3/4"	2.921 2.510	691 1.329	
234-242	92 1/8"-95 1/4"	3.006 2.578	709 1.364	
243-251	95 5/8"-98 7/8"	3.090 2.646	727 1.398	
252-260	99 1/4"-102 3/8"	3.174 2.715	744 1.432	
261-269	102 3/4"-105 7/8"	3.258 2.783	762 1.466	

ALGONQUIN

AL	+	CB	CN	CO	OS	PN	V2	V3
Acciaio Luc.	Maggioraz.	Cr. Bronzo	Cr. Nero	Cr. Oro	Ottone Spazz.	Peltrox Nuvolato	Vetro Acidato	Vetro Lucido
Glossy steel	Surcharge	Bronze chr.	Black chr.	Gold chr.	Brushed brass	Clouded Peltrox	Acidified glass lacquer	Glossy Lacquer Glass
Acier brillant	Supplément	Chr. bronze	Chr. noir	Chr. or	Ottone brisé	Peltrox marbré	Verre gravé laqué	Laqué Brillantes Verre
Полированная сталь	Надбавка	бронзовый хр.	Чёрный хр.	Золотой хр.	Матовая латунь	Облачная Peltrox	Травленое стекло лакировк	Глянцевые Полированное Ст.

TOP LINEARE CON O SENZA FORO LAVABO

LINEAR TOP WITH OR WITHOUT WASHBASIN HOLE / PLAN LINÉAIRE AVEC OU SANS TROU DE VASQUE / ТОП С ИЛИ БЕЗ ОТВЕРСТИЯ ДЛЯ РАКОВИНЫ



! GESTIONE FORO LAVABO AZIENDE ESTERNE

Managing non-Vitage washbasin hole

Gestion trou vasque non Vitage

Управление для выреза под раковину, отличное от Vitage

9205

168

cm inch.

P. 51,2 20 1/4"

08 09 59



Sp. 3,2 1 1/4"



Cod. 5505

L	AL	+	
	G2 - G3	CB - CN OS - PN	CO
72-80 28 3/8"-31 1/2"	1.539	392	750
81-89 31 7/8"-35"	1.621	409	784
90-98 35 3/8"-38 5/8"	1.703	427	818
99-107 39"-42 1/8"	1.785	444	852
108-116 42 1/2"-45 5/8"	1.867	462	886
117-125 46 1/8"-49 1/4"	1.949	480	920
126-134 49 5/8"-52 3/4"	2.032	497	954
135-143 53 1/8"-56 1/4"	2.114	515	988
144-152 56 3/4"-59 7/8"	2.196	533	1.022
153-161 60 1/4"-63 3/8"	2.278	550	1.057
162-170 63 3/4"-66 7/8"	2.360	568	1.091
171-179 67 3/8"-70 1/2"	2.442	586	1.125
180-188 70 7/8"-74"	2.525	603	1.159
189-197 74 3/8"-77 1/2"	2.607	621	1.193
198-206 78"-81 1/2"	2.689	639	1.227
207-215 82 2/8"-84 5/8"	2.771	656	1.261
216-224 85"-88 1/4"	2.853	674	1.295
225-233 88 5/8"-91 3/4"	2.936	691	1.329
234-242 92 1/8"-95 1/4"	3.018	709	1.364
243-251 95 5/8"-98 7/8"	3.100	727	1.398
252-260 99 1/4"-102 3/8"	3.182	744	1.432
261-269 102 3/4"-105 7/8"	3.264	762	1.466

AL

Acciaio Lucido

Glossy steel

Acier brillant

Полированная сталь

+

Maggiorazione

Surcharge

Supplément

Надбавка

CB

Cromo Bronzo

Bronze chrome

Chrome bronze

бронзовый хром

CN

Cromo Nero

Black chrome

Chrome noir

Чёрный хром

CO

Cromo Oro

Gold chrome

Chrome or

Золотой хром

OS

Ottone Spazzolato

Brushed brass

Ottone brossé

Матовая латунь

PN

Peltrox Nuvolato

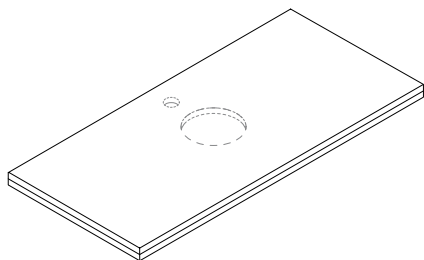
Clouded Peltrox

Peltrox marbré

Облачная Peltrox

TOP LINEARE CON O SENZA FORO LAVABO

LINEAR TOP WITH OR WITHOUT WASHBASIN HOLE / PLAN LINÉAIRE AVEC OU SANS TROU DE VASQUE / ТОП С ИЛИ БЕЗ ОТВЕРСТИЯ
ДЛЯ РАКОВИНЫ



! GESTIONE FORO LAVABO AZIENDE ESTERNE

Managing non-Vitage washbasin hole

Gestion trou vasque non Vitage

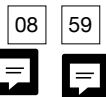
Управление для выреза под раковину, отличное от Vitage

9205

168

cm inch.

P. 51,2 20 1/4"



Sp. 3,9 1 5/8"



Sp. 7 2 3/4"



Cod. 5505

Cod. 5506

AL

AL

+

L	Cod. 5505			Cod. 5506			+		
	8.1	8.2	8.3	8.1	8.2	8.3	CB - CN OS - PN	CO	
72-80	28 3/8"-31 1/2"	2.185	2.738	3.275	2.009	2.429	2.838	392	750
81-89	31 7/8"-35"	2.289	2.897	3.489	2.087	2.554	3.008	409	784
90-98	35 3/8"-38 5/8"	2.392	3.057	3.703	2.164	2.679	3.178	427	818
99-107	39"-42 1/8"	2.496	3.216	3.917	2.242	2.803	3.348	444	852
108-116	42 1/2"-45 5/8"	2.600	3.375	4.130	2.320	2.928	3.518	462	886
117-125	46 1/8"-49 1/4"	2.703	3.535	4.344	2.398	3.053	3.689	480	920
126-134	49 5/8"-52 3/4"	2.807	3.694	4.558	2.476	3.177	3.859	497	954
135-143	53 1/8"-56 1/4"	2.911	3.854	4.772	2.554	3.302	4.029	515	988
144-152	56 3/4"-59 7/8"	3.014	4.013	4.985	2.632	3.427	4.199	533	1.022
153-161	60 1/4"-63 3/8"	3.118	4.173	5.199	2.709	3.551	4.369	550	1.057
162-170	63 3/4"-66 7/8"	3.222	4.332	5.413	2.787	3.676	4.539	568	1.091
171-179	67 3/8"-70 1/2"	3.325	4.492	5.627	2.865	3.801	4.709	586	1.125
180-188	70 7/8"-74"	3.429	4.651	5.840	2.943	3.925	4.879	603	1.159
189-197	74 3/8"-77 1/2"	3.533	4.811	6.054	3.021	4.050	5.049	621	1.193
198-206	78"-81 1/2"	3.636	4.970	6.268	3.099	4.175	5.219	639	1.227
207-215	82 2/8"-84 5/8"	3.740	5.130	6.482	3.177	4.299	5.390	656	1.261
216-224	85"-88 1/4"	3.844	5.289	6.695	3.254	4.424	5.560	674	1.295
225-233	88 5/8"-91 3/4"	3.948	5.449	6.909	3.332	4.549	5.730	691	1.329
234-242	92 1/8"-95 1/4"	4.051	5.608	7.123	3.410	4.673	5.900	709	1.364
243-251	95 5/8"-98 7/8"	4.155	5.768	7.337	3.488	4.798	6.070	727	1.398
252-260	99 1/4"-102 3/8"	4.259	5.927	7.550	3.566	4.922	6.240	744	1.432
261-269	102 3/4"-105 7/8"	4.362	6.087	7.764	3.644	5.047	6.410	762	1.466

+ MAGGIORAZIONE PER LAVABO SOTTO PIANO

Surcharge for undermounted basin/ Supplément pour lavabo sous plan / Доплата за раковину под столешницей

-	230	230	230	230	230	230

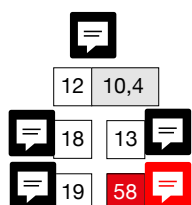
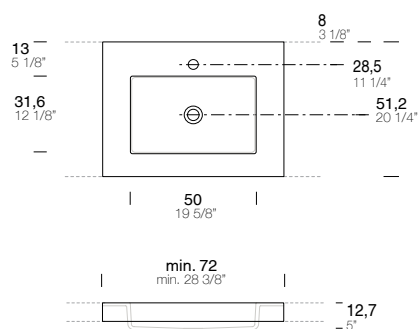
G2 Gres
G3 Gres
G3 Gres
G3 Gres

G3 MDI
G3 MDI
G3 MDI
G3 MDI

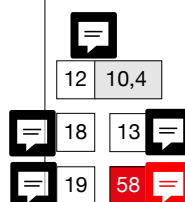
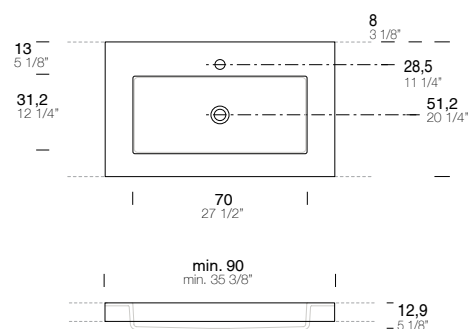
8.1 - 8.2 - 8.3
Marmo
Marble
Marbre
Мрамор



OSLO 04 - P.51,2 20 1/4"



OSLO 06 - P.51,2 20 1/4"



AL

Acciaio Lucido
Glossy steel
Acier brillant
Полированная сталь

+

Maggiorazione
Surcharge
Supplément
Надбавка

CB

Cromo Bronzo
Bronze chrome
Chrome bronze
бронзовый хром

CN

Cromo Nero
Black chrome
Chrome noir
Чёрный хром

CO

Cromo Oro
Gold chrome
Chrome or
Золотой хром

OS

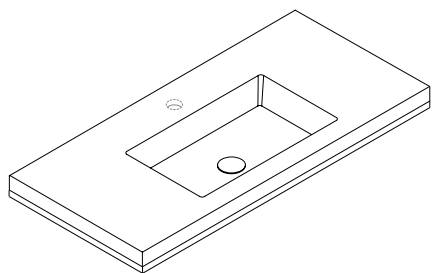
Ottone Spazzolato
Brushed brass
Ottone brossé
Матовая латунь

PN

Peltrox Nuvolato
Clouded Peltrox
Peltrox marbré
Облачная Peltrox

TOP INTEGRATO _ OSLO

INTEGRATED COUNTERTOP / PLAN VASQUE / ИНТЕГРИРОВАННАЯ СТОЛЕШНИЦА



Piletta in finitura a scarico continuo
 Finished drain with continuous drain
 Bonde en finition à drainage continuu
 Слив в той же отделке, что и столешница с непрерывным сливом

cm inch.
 P. 51,2 20 1/4"

Up&Down +33 CSA +24



Sp. 7 2 3/4"



Cod. 5602

L	AL	+	
	14	CB - CN OS - PN	CO
72-80	28 3/8"-31 1/2"	1.615	392 750
81-89	31 7/8"-35"	1.695	409 784
90-98	35 3/8"-38 5/8"	1.775	427 818
99-107	39"-42 1/8"	1.856	444 852
108-116	42 1/2"-45 5/8"	1.936	462 886
117-125	46 1/8"-49 1/4"	2.016	480 920
126-134	49 5/8"-52 3/4"	2.096	497 954
135-143	53 1/8"-56 1/4"	2.176	515 988
144-152	56 3/4"-59 7/8"	2.256	533 1.022
153-161	60 1/4"-63 3/8"	2.336	550 1.057
162-170	63 3/4"-66 7/8"	2.416	568 1.091
171-179	67 3/8"-70 1/2"	2.496	586 1.125
180-188	70 7/8"-74"	2.576	603 1.159
189-197	74 3/8"-77 1/2"	2.657	621 1.193
198-206	78"-81 1/2"	2.737	639 1.227
207-215	82 2/8"-84 5/8"	2.817	656 1.261
216-224	85"-88 1/4"	2.897	674 1.295
225-233	88 5/8"-91 3/4"	2.977	691 1.329
234-242	92 1/8"-95 1/4"	3.057	709 1.364
243-251	95 5/8"-98 7/8"	3.137	727 1.398
252-260	99 1/4"-102 3/8"	3.217	744 1.432
261-269	102 3/4"-105 7/8"	3.297	762 1.466

+ MAGGIORAZIONE FORO DOPPIO VASCA

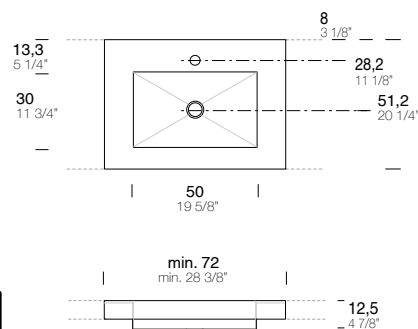
Surcharge for double basin / Supplément pour double vasque / Надбавка для дополнительной раковины

-	868
---	-----

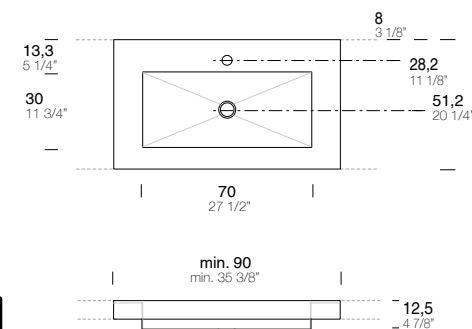
14
 Milltek Solid



ORLANDO 01 - P.51,2 20 1/4"



ORLANDO 02 - P.51,2 20 1/4"



ACCESSORI

ACCESSORIES / ACCESSOIRES / АКЦЕССУАРЫ

ORLANDO 50

Copripiletta
Cover drain
Cache-bonde
Крышка слива

Cod. G2 - G3

4249 191

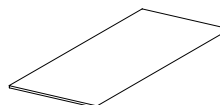


ORLANDO 70

Copripiletta
Cover drain
Cache-bonde
Крышка слива

Cod. G2 - G3

4250 191



AL

Acciaio Lucido
Glossy steel
Acier brillant
Полированная сталь

+

Maggiorazione
Surcharge
Supplément
Надбавка

CB

Cromo Bronzo
Bronze chrome
Chrome bronze
бронзовый хром

CN

Cromo Nero
Black chrome
Chrome noir
Чёрный хром

CO

Cromo Oro
Gold chrome
Chrome or
Золотой хром

OS

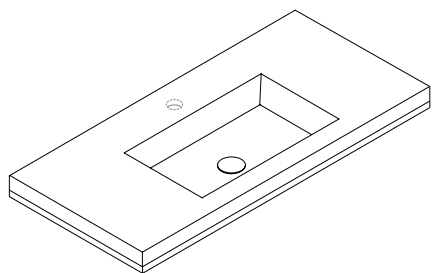
Ottone Spazzolato
Brushed brass
Ottone brossé
Матовая латунь

PN

Peltrox Nuvolato
Clouded Peltrox
Peltrox marbré
Облачная Peltrox

TOP INTEGRATO _ ORLANDO

INTEGRATED COUNTERTOP / PLAN VASQUE / ИНТЕГРИРОВАННАЯ СТОЛЕШНИЦА



Piletta cromo a scarico continuo
 Chrome drain with continuous waste
 Bonde chrome à drainage continu
 Хромовый сток с непрерывным сливом

cm inch.
 P. 51,2 20 1/4"



Sp. 7 2 3/4"



Cod. 5507

L	AL	+	
	G2 - G3	CB - CN OS - PN	CO
72-80 28 3/8"-31 1/2"	2.883	392	750
81-89 31 7/8"-35"	2.989	409	784
90-98 35 3/8"-38 5/8"	3.095	427	818
99-107 39"-42 1/8"	3.201	444	852
108-116 42 1/2"-45 5/8"	3.307	462	886
117-125 46 1/8"-49 1/4"	3.414	480	920
126-134 49 5/8"-52 3/4"	3.520	497	954
135-143 53 1/8"-56 1/4"	3.626	515	988
144-152 56 3/4"-59 7/8"	3.732	533	1.022
153-161 60 1/4"-63 3/8"	3.838	550	1.057
162-170 63 3/4"-66 7/8"	3.945	568	1.091
171-179 67 3/8"-70 1/2"	4.051	586	1.125
180-188 70 7/8"-74"	4.157	603	1.159
189-197 74 3/8"-77 1/2"	4.263	621	1.193
198-206 78"-81 1/2"	4.369	639	1.227
207-215 82 2/8"-84 5/8"	4.476	656	1.261
216-224 85"-88 1/4"	4.582	674	1.295
225-233 88 5/8"-91 3/4"	4.688	691	1.329
234-242 92 1/8"-95 1/4"	4.794	709	1.364
243-251 95 5/8"-98 7/8"	4.900	727	1.398
252-260 99 1/4"-102 3/8"	5.007	744	1.432
261-269 102 3/4"-105 7/8"	5.113	762	1.466

+ MAGGIORAZIONE FORO DOPPIO VASCA

Surcharge for double basin / Supplément pour double vasque / Надбавка для дополнительной раковины

-	1.083
---	-------

G2	G3
Gres	MDI
Gres	MDI
Gres	MDI
Gres	MDI

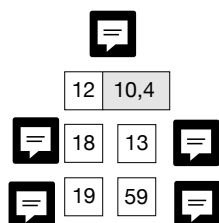
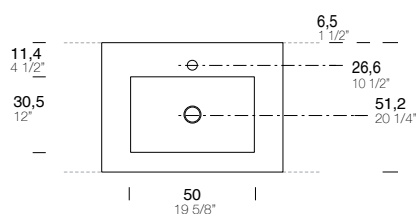
MARMO _ ATLANTA

MARBLE - MARBRE - МРАМОР

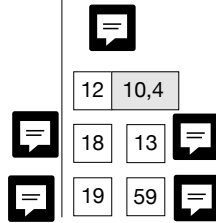
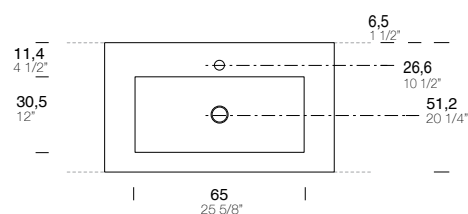
ALGONQUIN



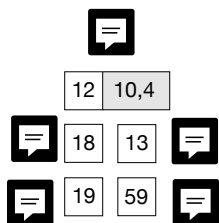
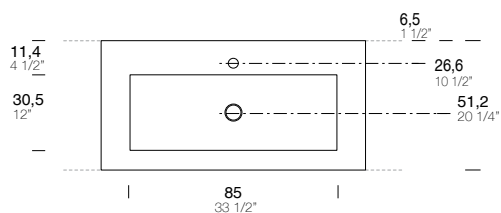
ATLANTA 01 - P.51,2 20 1/4"



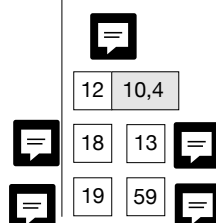
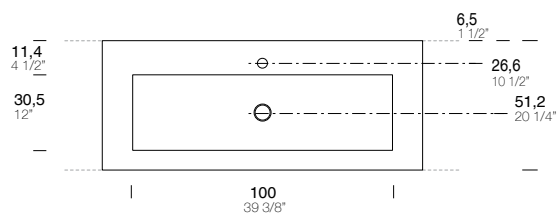
ATLANTA 02 - P.51,2 20 1/4"



ATLANTA 03 - P.51,2 20 1/4"



ATLANTA 04 - P.51,2 20 1/4"



AL
Acciaio Lucido
Glossy steel
Acier brillant
Полированная сталь

+
Maggiorazione
Surcharge
Supplément
Надбавка

CB
Cromo Bronzo
Bronze chrome
Chrome bronze
бронзовый хром

CN
Cromo Nero
Black chrome
Chrome noir
Чёрный хром

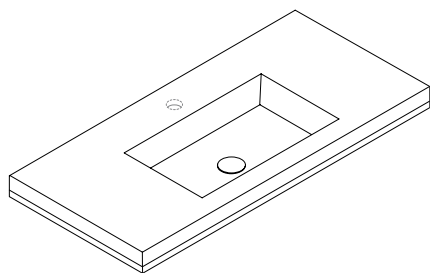
CO
Cromo Oro
Gold chrome
Chrome or
Золотой хром

OS
Ottone Spazzolato
Brushed brass
Ottone brossé
Матовая латунь

PN
Peltrox Nuvolato
Clouded Peltrox
Peltrox marbré
Облачная Peltrox

TOP INTEGRATO _ ATLANTA

INTEGRATED COUNTERTOP / PLAN VASQUE / ИНТЕГРИРОВАННАЯ СТОЛЕШНИЦА



Piletta in finitura a scarico continuo
 Finished drain with continuous drain
 Bonde en finition à drainage continuu
 Слив в той же отделке, что и столешница с непрерывным сливом

cm inch.
 P. 51,2 20 1/4"

Up&Down +33 CSA +24



Sp. 7 2 3/4"



Cod. 5508

L	AL			+	
	8.1	8.2	8.3	CB - CN OS - PN	CO
72-80	28 3/8"-31 1/2"	5.588	6.485	8.379	392 750
81-89	31 7/8"-35"	5.729	6.682	8.630	409 784
90-98	35 3/8"-38 5/8"	5.870	6.879	8.881	427 818
99-107	39"-42 1/8"	6.011	7.076	9.132	444 852
108-116	42 1/2"-45 5/8"	6.152	7.273	9.384	462 886
117-125	46 1/8"-49 1/4"	6.293	7.470	9.635	480 920
126-134	49 5/8"-52 3/4"	6.434	7.667	9.886	497 954
135-143	53 1/8"-56 1/4"	6.575	7.864	10.137	515 988
144-152	56 3/4"-59 7/8"	6.716	8.060	10.388	533 1.022
153-161	60 1/4"-63 3/8"	6.858	8.257	10.640	550 1.057
162-170	63 3/4"-66 7/8"	6.999	8.454	10.891	568 1.091
171-179	67 3/8"-70 1/2"	7.140	8.651	11.142	586 1.125
180-188	70 7/8"-74"	7.281	8.848	11.393	603 1.159
189-197	74 3/8"-77 1/2"	7.422	9.045	11.644	621 1.193
198-206	78"-81 1/2"	7.563	9.242	11.896	639 1.227
207-215	82 2/8"-84 5/8"	7.704	9.439	12.147	656 1.261
216-224	85"-88 1/4"	7.845	9.636	12.398	674 1.295
225-233	88 5/8"-91 3/4"	7.987	9.833	12.649	691 1.329
234-242	92 1/8"-95 1/4"	8.128	10.030	12.900	709 1.364
243-251	95 5/8"-98 7/8"	8.269	10.227	13.152	727 1.398
252-260	99 1/4"-102 3/8"	8.410	10.423	13.403	744 1.432
261-269	102 3/4"-105 7/8"	8.551	10.620	13.654	762 1.466

+ MAGGIORAZIONE FORO DOPPIO VASCA

Surcharge for double basin / Supplément pour double vasque / Надбавка для дополнительной раковины

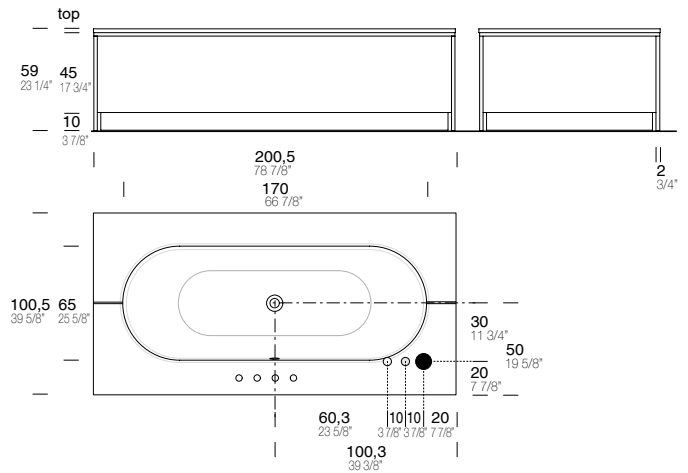
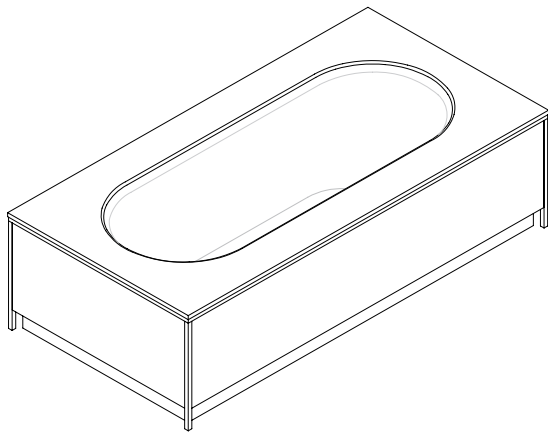
-	3.390	3.719	4.141
---	-------	-------	-------

8.1 - 8.2 - 8.3
 Marmo
 Marble
 Marbre
 Мрамор

VASCA

BATHTUB / BAIGNOIRE / BAHHA

L 205,5 80 7/8" P 105,5 41 1/2" H 59 23 1/4"



NEW YORK_200

Con telaio e zoccolo in acciaio lucido, interno in acciaio smaltato colore bianco, completa di sifone e piletta CSA in finitura (non necessita di pozzetto sottostante) peso vasca kg. 199, capacità acqua a livello del troppo pieno 143 litri

With a polished steel frame and plinth, interior in enamelled steel in white color, including siphon and finished drain CSA (no floor pit needed) Bathtub weight Kg. 199, capacity at overflow level 143 liters

Avec cadre et socle en acier poli, intérieur en acier émaillé de couleur blanche, complète de siphon et bonde CSA en finition (puisard sous jacent non requis) poids baignoire Kg. 199, capacité au niveau du trop plein 143 litres

С полированной стальной рамой и цоколем, внутренняя часть из эмалированной стали белого цвета, в комплекте с сифоном и стоком с отделкой CSA (не требуются приямка в полу) вес ванны в Кг 199, объем воды на уровне водослива 143 литра

01 16 19



RIVESTIMENTO VASCA

Bathtub covering - Revêtement baignoire - Отделка ванны L 205 80 3/4" P 105 41 3/8" H 57 22 1/2"

Rivestimento 4 lati

4-side covering / Revêtement sur 4 côtés / Отделка по 4 сторонам



Cod.

AL

+

CB-CN
OS-PN

CO

7382

5.143

5.550

1.065

1.538

Rivestimento 3 lati (2 corti)

3-side covering (2 short sides) / Revêtement s. 3 Côtés (2 courts) / Отделка по 3 сторонам (2 коротким)



7384

4.576

4.852

1.065

1.538

Rivestimento 3 lati (2 lunghi)

3-side covering (2 long sides) / Revêtement s. 3 Côtés (2 longs) / Отделка по 3 сторонам (2 длинным)



7386

4.867

5.203

1.065

1.538

Rivestimento 2 lati sx o dx

2-side covering l/r / Revêtement 2 côtés d/g / отделка по 2 сторонам правая/левая



7388

4.186

4.390

1.065

1.538

Rivestimento 1 lato lungo

Covering on long side / Revêtement 1 côté long / Отделка по длинной стороне



7390

3.795

3.927

1.065

1.538

VASCA KALDEWEI - Classic Duo

Bathtub - Baignoire - Ванна

L 180 70 7/8" P 75 29 1/2"

Vasca con erogazione dal rubinetto

Bathtub with water supply from tap / Baignoire avec déversement par le robinet / Ванна с подачей воды из крана

1901

4.181

4.181

-

-

Vasca con erogazione dal troppo pieno

Bathtub with water supply from overflow hole / Baignoire avec déversement par le trop-plein / Ванна с подачей воды из переливного отверстия

1902

4.285

4.285

-

-

+ LED

570

570

-

-

VARIANTI TOP

Top variants - Variantes de plans - Варианты столешницы

L 205,5 80 7/8" P 105,5 41 1/2" H 111,2 3/8" 11/2"

Cod.

V2 - V3

8.1

8.2

8.3

Sp.

1 | 1,2 | 2
3/8" | 1/2" | 3/4"

59



4184

4.210

5.844

8.234

9.828

2

Laccati Opachi

Matt lacquered

Laques mates

Матовые лакировки

4

Laccati Lucidi

Glossy lacquered

Laques brillantes

Глянцевые лакировки

5

Essenze Opache

Matt veneers

Essences mates

Матовые шпоны

V2

Vetro Acidato Laccato

Acidified glass lacquer

Verre gravé laqué

Травленое стекло лакировк

V3

Vetro Lucido Laccato

Glossy Lacquer Glass

Laqué Brillantes Verre

Глянцевое лакированное стекло

8.1 - 8.2 - 8.3

Marmo

Marble

Marbre

Мрамор

AL Acciaio Lucido Glossy steel Acier brillant Полированная сталь	+ Maggiorazione Surcharge Supplément Надбавка	CB Cromo Bronzo Bronze chrome Chrome bronze бронзовый хром	CN Cromo Nero Black chrome Chrome noir Чёрный хром	CO Cromo Oro Gold chrome Chrome or Золотой хром	OS Ottone Spazzolato Brushed brass Ottone brossé Матовая латунь	PN Peltrox Nuvolato Clouded Peltrox Peltrox marbré Облачная Peltrox
---	--	---	---	--	--	--

BASI _ TIPOLOGIA DI IMBALLO

Basi avvolte in busta di polietilene e imballate su scatole di cartone con fogli di polistirolo a protezione su cielo, fondo e perimetro laterale con angolari

SPEDIZIONE

ITALIA - Colli sfusi

Per imballo raggruppato su bancale ISPM15 80x120 con film protettivo maggiorazione 45,00 € netti.

ESTERO

Colli raggruppati su bancale ISPM15 80x120 con film protettivo.

BASES _ TYPE OF PACKAGING

Bases wrapped in polyethylene bag and packed on cardboard boxes with polystyrene sheets for protection on top, bottom and side perimeter with corner protections

SHIPPING

ITALY - Loose packages

For grouped packaging on pallet ISPM15 80x120 with protective film surcharge 45,00 € net price.

FOREIGN

Packages grouped on ISPM15 80x120 pallet with protective film.

BASES _ TYPE D'EMBALLAGE

Bases enveloppées dans un sac en polyéthylène et emballées dans des boîtes en carton avec des plaques de polystyrène pour la protection du dessus, du dessous et périmètre latéral avec cornières

EXPÉDITION

EN ITALIE - Colis en vrac

Pour emballage groupé sur palette ISPM15 80x120 avec film de protection supplément 45,00 € prix net.

INTERNATIONAL

Paquets groupés sur palette ISPM15 80x120 avec film protecteur.

ТУМБЫ _ ТИП УПАКОВКИ

Тумбы упакованы в картонные коробки с полистирольными листами для защиты по верхнему, нижнему и боковому периметру с углами

ДОСТАВКА

ПО ИТАЛИИ - Отдельные товарные места

Для групповой упаковки на поддоне ISPM15 80x120 с надбавкой за защитную пленку 45,00 € Нетто цена.

В ДРУГИЕ СТРАНЫ

Упакованные пакеты на поддоне ISPM15 80x120 с защитной пленкой.

TOP _ TIPOLOGIA DI IMBALLO

Imballati su cassa ISPM15

TOP _ TYPE OF PACKAGING

Packed in ISPM15 crate

PLAN _ TYPE D'EMBALLAGE

Emballés dans une caisse ISPM15

СТОЛЕШНИЦЫ _ ТИП УПАКОВКИ

Упакованы в ящик ISPM15

MAJESTIC

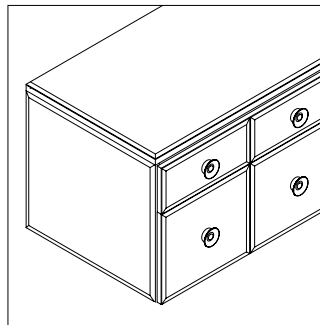
Composizione componibile con frontali e fianchi in vetro bisellato
Modular Composition with Beveled Glass Fronts and Sides
Composition modulable avec façades et côtés en verre biseauté
Модульная композиция с фасадами и боковинами из фасонного стекла.

MAJESTIC



TIPOLOGIE APERTURE

Opening types - Types d'ouverture - Типы открытия



MANIGLIA
HANDLE
POIGNÉE
РУЧКИ



Contentore con fianchi, frontali e top in finitura. Interni e cassetti in nobilitato Brown con guide Blum mod. Legrabox a estrazione totale
 Base with sides, fronts and top in finish. Interior and drawers in Brown laminate with full-extension Blum runners Legrabox mod.
 Meuble de rangement avec côtés, façades et dessus en finition. Intérieurs et tiroirs en mélaminé Marron avec guides Blum mod. Legrabox à extraction complète
 Шкафчик с боковинами, фасадами и столешницей в отделке. Внутренняя отделка и ящики с облагороженной отделкой Brown с направляющими Blum мод. Legrabox с полным выдвижением

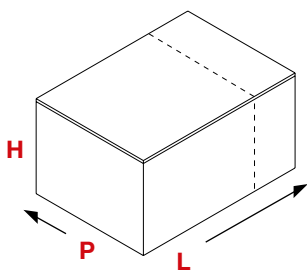


MAJESTIC



FUORI MISURA

CUSTOM / SUR MESURE / ПОД РАЗМЕР



BASI / BASI LAVABO / COLONNE

UNITS / BASIN UNITS / COLUMNS
 MEUBLES BAS / MEUBLES SOUS VASQUE / COLONNES
 ТУМБЫ / ТУМБЫ ДЛЯ РАКОВИНЫ / ШКАФ-ПЕНАЛЫ

L	MIN	→	MAX
P	NO		
H	NO		
+ 25%			

- Fuori misura in L compreso tra la misura minima e massima a listino.
- Non previsto fuori misura in P e H.
- Prezzo misura superiore + maggiorazione indicata.

- Custom size in L between the minimum and maximum sizes in the price list.
- No custom size in P and H.
- Larger size price + surcharge indicated.

- L hors mesure comprise entre la taille minimale et maximale du tarif.
- Pas de hors mesure prévu pour la P et H.
- Prix pour mesure supérieure + supplément indiqué.

- Негабаритные размеры L, между минимальным и максимальным размером прейскуранта.
- Не предусмотрены негабаритные размеры P и H.
- Цена большего размера + указанная наценка

+ MAGGIORAZIONE PER COLORE A CAMPIONE

Surcharge for custom colour
 Supplément pour couleur sur demande
 Надбавка для Цвета по образцу



Cod.	V2 - V3
9508	200

FINITURE

FINISHES / FINITIONS / ОТДЕЛКИ

FRONTALI - FIANCHI

FRONTS - SIDES / FAÇADES - CÔTÉS / ФАСАДОВ - БОКОВЫХ СТЕНОК

CAT. V2 - Vetrol Acidato Laccato

Acidified Lacquer Glass - Verre Gravé Laqué - Травленое Лакированное Стекло

• 41 o 141 bianco	• 19 o 119 luna	• 18 o 118 nuvola	• 29 o 129 pietra	• 17 o 117 creta	• 37 o 137 zaffiro
• 09 o 109 riso	• 16 o 116 argilla	• 20 o 120 neve	• 26 o 126 origano	• 21 o 121 fango	• 33 o 133 grafite
• 13 o 113 mandorla	• 11 o 111 castoro	• 10 o 110 agata	• 44 o 144 bosco	• 27 o 127 caffè	• 22 o 122 nero

CAT. V3 - Vetrol Lucido Laccato

Glossy Lacquer Glass - Laqué Brillantes Verre - Глянцевое лакированное стекло

CAT. V4 - Specchio

Mirror - Miroir - Зеркало

o 71 fumè	• 72 bronzo acidato
-----------	---------------------

CAT. V5 - Vetrol Texture

Textured glass - Verre texturé - Текстурированное стекло

o 74 alligator gold	o 78 elephant gold	o 92 twill silver	o 73 alligator silver	o 79 elephant bronze	o 93 twill smoke
---------------------	--------------------	-------------------	-----------------------	----------------------	------------------

CAT. V6 - Vetrol Marmo

Marble glass - Verre marbré - Мраморное стекло

o 102 calacatta gold	o 94 onice gold	o 96 alabastro gold	o 100 alabastro bronze	o 95 onice smoke	o 103 sahara noir
----------------------	-----------------	---------------------	------------------------	------------------	-------------------

LE FINITURE SONO INDICATIVE

Finishes are indicative

Les finitions sont indicatives

Отделка является ориентировочной

Colour code legenda _ • 00 | o 000 name

• = opaco - matt - mat - матовая

o = lucido - glossy - brillant - глянцевая

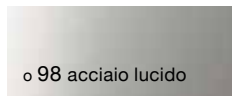
FINITURE

FINISHES / FINITIONS / ОТДЕЛКИ

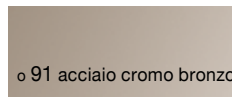
MANIGLIE - PIEDINI

HANDLES - FEET / POIGNÉES - PIEDS / РУЧКИ - НОЖКИ

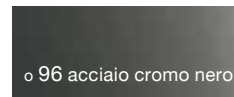
CAT. AL - Acciaio
Steel - Acier - Сталь



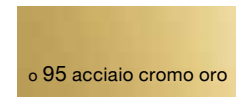
CAT. CB - Cromo Bronzo
Bronze Chrome - Chrome Bronze - Бронзовый Хром



CAT. CN - Cromo Nero
Black Chrome - Chrome Noir - Чёрный Хром



CAT. CO - Cromo Oro
Gold Chrome - Chrome Or - Золотой Хром







LE FINITURE SONO INDICATIVE
Finishes are indicative
Les finitions sont indicatives
Отделка является ориентировочной

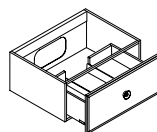
Colour code legenda _ • 00 | o 000 name
• = opaco - matt - mat - матовая
o = lucido - glossy - brillant - глянцевая




MAJESTIC MODULARITÀ

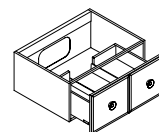
MODULARITY / MODULARITÉ / МОДУЛЬНОСТЬ




cm inch.

P. 23 9" 
 32,6 12 7/8" 
 42 16 5/8" 
 54,9 21 5/8" 

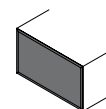


L
 72 28 3/8" 
 90 35 3/8" 
 108 42 1/2" 

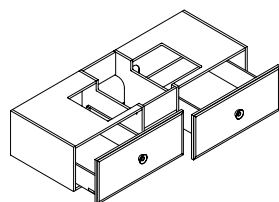






L
 72 28 3/8" 
 90 35 3/8" 
 108 42 1/2" 

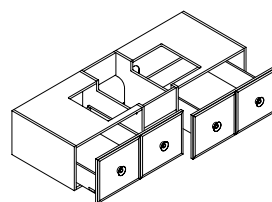
cm inch.
 H.31,7 12 1/2"






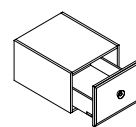
MAJESTIC









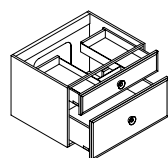
L
 126 49 1/2" 
 144 56 3/4" 
 162 63 3/4" 
 180 70 7/8" 






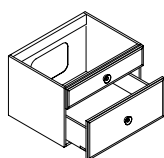
L
 144 56 3/4" 
 162 63 3/4" 
 180 70 7/8" 






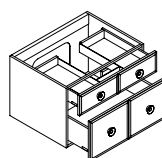
L
 36 14 1/8" 
 45 17 3/4" 
 54 21 1/4" 
 72 28 3/8" 
 90 35 3/8" 
 108 42 1/2" 






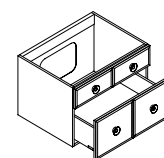
L
 72 28 3/8" 
 90 35 3/8" 
 108 42 1/2" 






L
 72 28 3/8" 
 90 35 3/8" 
 108 42 1/2" 

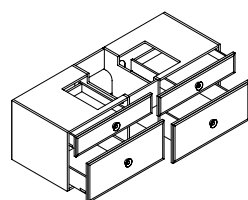
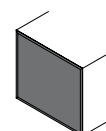






L
 72 28 3/8" 
 90 35 3/8" 
 108 42 1/2" 

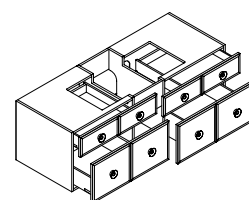





L
 72 28 3/8" 
 90 35 3/8" 
 108 42 1/2" 

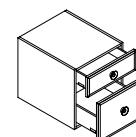
cm inch.
 H.48 18 7/8"









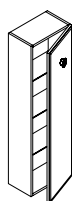
L
 126 49 1/2" 
 144 56 3/4" 
 162 63 3/4" 
 180 70 7/8" 



L
 144 56 3/4" 
 162 63 3/4" 
 180 70 7/8" 

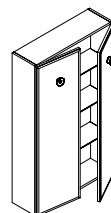


L
 36 14 1/8" 
 45 17 3/4" 
 54 21 1/4" 
 72 28 3/8" 
 90 35 3/8" 
 108 42 1/2" 



L

27 10 5/8"
36 14 1/8"

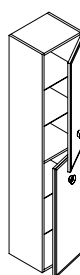
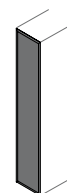


L

54 21 1/4"
72 28 3/8"

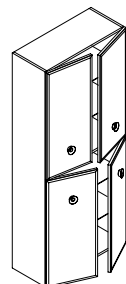
cm inch.

H.120 47 1/4"



L

27 10 5/8"
36 14 1/8"

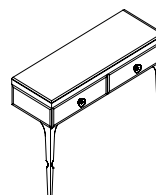



L

54 21 1/4"
72 28 3/8"

cm inch.

H.180 70 7/8"



L

90 35 3/8"
108 42 1/2"

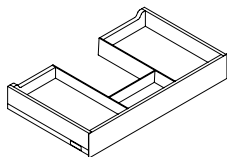
cm inch.

H.81,8 32 1/8"



CASSETTI INTERNI

INNER DRAWERS / TIROIRS INTERNES / ВНУТРЕННИЕ ЯЩИКИ



L	Cod.	
72 28 3/8"	2515	393
90 35 3/8"	2516	409
108 42 1/2"	2517	417

Cassetto interno per base lavabo con scasso per passaggio sifone in Rovere Carbone:

H. 31.7 con lavabo in appoggio

Internal drawer for washbasin base unit with opening for Rovere Carbone siphon:

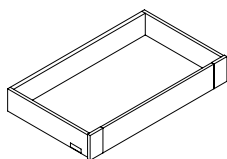
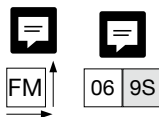
H. 12 1/2" with sit-on washbasin

Tiroir interne pour base de lavabo avec découpe pour passage du siphon en Rovere Carbone :

H. 31.7 vasque à poser

Внутренний ящик для тумбы под раковину с вырезом для сифона из Rovere Carbone :

Выс. 31.7 с накладной раковиной



L	Cod.	
36 14 1/8"	2533	200
45 17 3/4"	2534	210
54 21 1/4"	2535	215
63 24 3/4"	5512	241
72 28 3/8"	2536	242
90 35 3/8"	2537	256
108 42 1/2"	2538	265

Cassetto interno per base componibile:

H. 31,7 con 1 cassetto

Internal drawer for modular base unit:

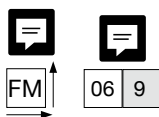
H. 12 1/2" with 1 drawer

Tiroir interne pour base modulaire :

H. 31,7 avec 1 tiroir

Внутренний выдвижной ящик для модульной тумбы:

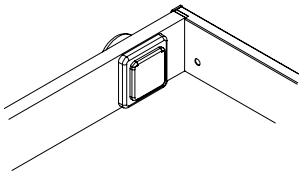
Выс. 31,7 с 1 ящиком



P 54,9 cm 21 5/8" = 37,3 cm 14 5/8"

ACCESSORI DI COMPLETAMENTO

COMPLEMENTARY ACCESSORIES / ACCESSOIRES COMPLÉMENTAIRES / ДОПОЛНИТЕЛЬНЫЕ АКССЕССУАРЫ



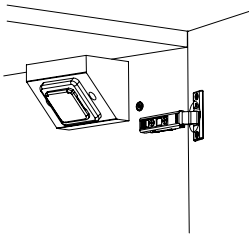
Cod.	EU - UK - USA	CH
9601	58	83

1 presa di corrente per basi con cassetto. Non utilizzabile su basi porta lavabo. Disponibile versione EU, UK, CH, FR

1 socket for base unit with drawer. Don't use in washbasin units. Available for EU, UK, CH, FR

1 prise par tiroir. Ne pas utiliser sur les meubles bas sous-vasque. Disponible en version EU, UK, CH, FR

1 розетка для тумбы с ящиком. Не предназначен для использования на тумбах для раковины. Доступна версия для ЕС, Великобритании, Швейцарии, Франции



Cod.	EU - UK - USA	CH
9395	58	83

1 presa di corrente per elementi con anta. Non utilizzabile su basi portalavabo. Disponibile versione EU, UK, CH, FR

1 socket for units with door. Don't use in washbasin units. Available for EU, UK, CH, FR

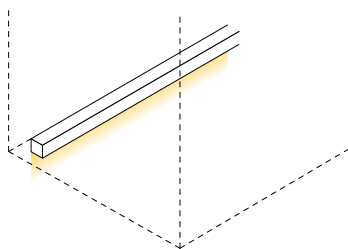
1 prise pour éléments avec porte. Ne pas utiliser sur les meubles bas sousvasque. Disponible en version EU, UK, CH, FR

1 розетка на тумбах с дверью. Не предназначен для использования на тумбах для раковины. Доступна версия для ЕС, Великобритании, Швейцарии, Франции



ACCESSORI DI COMPLETAMENTO

COMPLEMENTARY ACCESSORIES / ACCESSOIRES COMPLÉMENTAIRES / ДОПОЛНИТЕЛЬНЫЕ АКЦЕССУАРЫ



L	Cod.	
27 - 108 10 5/8" - 42 1/2"	9645	199
109 - 216 42 7/8" - 85"		255
217 - 270 85 1/2" - 106 1/4"		276

Barra LED da posizionare sotto il mobile.

La misura della barra LED sarà 4 cm in meno rispetto alla misura della composizione senza fianchi di finitura

LED bar to be placed under the cabinet.

The size of the LED bar will be 1 5/8" less than the size of the composition without finishing sides

Barre LED à placer sous le meuble.

La mesure de la barre LED sera inférieure de 4 cm par rapport à la mesure de la composition sans côtés de finition

Светодиодная панель, устанавливаемая внутри блоков, с датчиком включения.

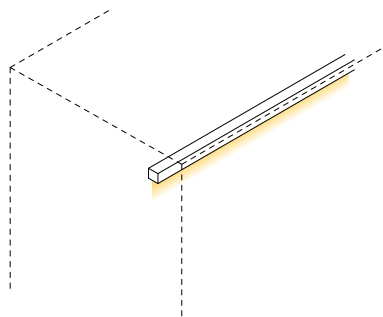
Размер светодиодной рейки будет на 4 см меньше размера композиции без отделок боковин

MAJESTIC



ACCESSORI DI COMPLETAMENTO

COMPLEMENTARY ACCESSORIES / ACCESSOIRES COMPLÉMENTAIRES / ДОПОЛНИТЕЛЬНЫЕ АКССЕСУАРЫ



Cod.

1366

256

Barra LED da posizionare all'interno delle basi, con sensore di accensione.

LED bar to be placed inside the units, with switch-on sensor.

Barre LED à placer à l'intérieur des meubles bas, avec capteur d'allumage.

Светодиодная панель, устанавливаемая внутри блоков, с датчиком включения.

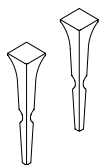
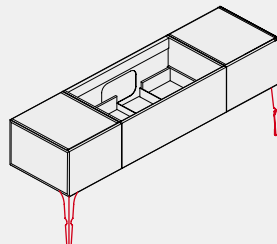


01 43

PIEDINI

FEET / PIEDS / НОЖКИ

MAJESTIC



2 Piedini laterali Anversa
2 lateral feet Anversa
2 Pieds latéraux Anversa
2 боковые ножки Anversa

H	Cod.	AL	+	
			CB - CN	CO
25 9 7/8"	9602	877	205	284
<i>Per basi H 48 lavabo in appoggio / For bases H 18 7/8" sit-on basin / Pour les bases H 48 lavabo à poser / Для оснований H 48 раковина накладная</i>				
34 13 3/8"	5877	918	244	368
<i>Per basi H 48 lavabo sottopiano - integrato / For bases H 18 7/8" undermounted basin / Pour les bases H 48 lavabo sous plan / Для оснований H 48 раковина под столешницу</i>				
41,3 16 1/4"	9667	952	273	415
<i>Per basi H 31,7 lavabo in appoggio / For bases H 12 1/2" sit-on basin / Pour les bases H 31,7 lavabo à poser / Для оснований H 31,7 раковина накладная</i>				
50,3 19 3/4"	4048	995	335	503
<i>Per basi H 31,7 lavabo sottopiano - integrato / For bases H 12 1/2" undermounted basin / Pour les bases H 31,7 lavabo sous plan / Для оснований H 31,7 раковина под столешницу</i>				



02

AL
Acciaio Lucido
Glossy steel
Acier brillant
Полированная сталь

+
Maggiorazione
Surcharge
Supplément
Надбавка

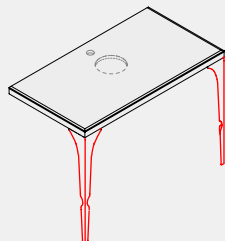
CB
Cromo Bronzo
Bronze chrome
Chrome bronze
бронзовый хром

CN
Cromo Nero
Black chrome
Chrome noir
Чёрный хром

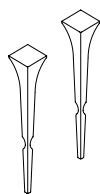
CO
Cromo Oro
Gold chrome
Chrome or
Золотой хром

PIEDINI

FEET / PIEDS / НОЖКИ



MAJESTIC



H	Cod.	AL	+	
			CB - CN	CO
73 28 3/4"	9630	1.086	454	681

Per top P 60,1 lavabo in appoggio / For tops P 23 5/8" sit-on basin / Pour les plans P 60,1 lavabo à poser / Для столешниц P 60,1 раковина накладная

2 Piedini laterali Anversa
2 lateral feet Anversa
2 Pieds latéraux Anversa
2 боковые ножки Anversa



02

AL
Acciaio Lucido
Glossy steel
Acier brillant
Полированная сталь

+
Maggiorazione
Surcharge
Supplément
Надбавка

CB
Cromo Bronzo
Bronze chrome
Chrome bronze
бронзовый хром

CN
Cromo Nero
Black chrome
Chrome noir
Чёрный хром

CO
Cromo Oro
Gold chrome
Chrome or
Золотой хром

FIANCHI DI FINITURA

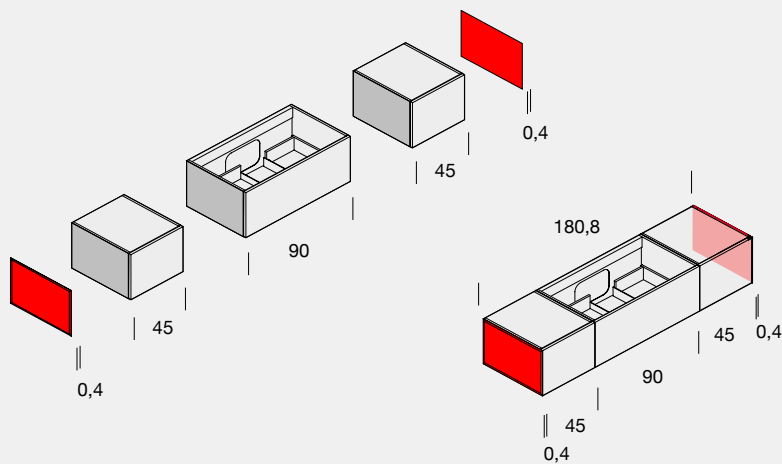
FINISHING SIDES / CÔTÉS DE FINITION / ОТДЕЛОЧНЫЕ БОКОВИНЫ

I fianchi di serie sono in nobilitato Brown. Nel caso di fianchi a vista è obbligatorio aggiungere il fianco di finitura.

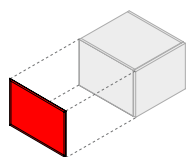
The standard sides are in Brown laminate. In the case of visible sides, the finishing side must be added.

Les côtés standard sont en mélaminé Marron. Dans le cas des côtés visibles, il est obligatoire d'ajouter le côté de finition.

Стандартные боковые панели выполнены из меламина Brown. В случае видимых боковых панелей необходимо добавить отделочную боковую панель.



MAJESTIC



P	L	H	Cod.	V2 - V3	V4 - V5 - V6			
54,9	21 5/8"	0,4	1/8"	31,7	12 1/2"	7339	188	244
				48	18 7/8"	3290	268	340

1 Fianco di finitura
1 Finish side
1 Côté de finition
1 Боковая стенка



07

AL
Acciaio Lucido
Glossy steel
Acier brillant
Полірована сталь

V2
Vetro Acidato Laccato
Acidified glass lacquer
Verre gravé laqué
Травленое стекло лакировк

V3
Vetro Lucido
Glossy glass
Verre brillant
Полірована сталь

V4
Specchio
Mirror
Miroir
Зеркало

V5
Vetro Texture
Textured glass
Verre texturé
Текстурированное стекло

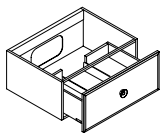
V6
Vetro Marmo
Marble glass
Verre marbré
Мраморное стекло

BASI LAVABO

BASIN UNITS / MEUBLES SOUS VASQUE / ТУМБЫ ДЛЯ РАКОВИНЫ

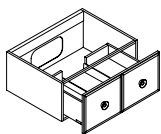
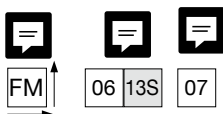
H. 31,7 12 1/2"

cm inch.



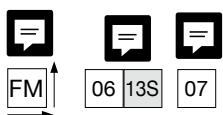
1 Cassetto con fondo sagomato
1 Drawer with shaped bottom
1 Tiroir avec découpe
1 Ящик с фигурным дном

P	L	Cod.	AL		+	
			V2 - V3	V4 - V5 - V6	CB - CN	CO
54,9 21 5/8"	72 28 3/8"	7342	1.473	1.566	25	40
	90 35 3/8"	7345	1.646	1.764	25	40
	108 42 1/2"	7346	1.812	1.956	25	40



1 Cassetto con fondo sagomato
1 Drawer with shaped bottom
1 Tiroir avec découpe
1 Ящик с фигурным дном

P	L	Cod.	AL		+	
			V2 - V3	V4 - V5 - V6	CB - CN	CO
54,9 21 5/8"	72 28 3/8"	7347	1.629	1.812	50	80
	90 35 3/8"	7348	1.791	1.965	50	80
	108 42 1/2"	7349	1.941	2.109	50	80



+
Maggiorazione
Surcharge
Supplément
Надбавка

CB
Cromo Bronzo
Bronze chrome
Chrome bronze
бронзовый хром

CN
Cromo Nero
Black chrome
Chrome noir
Чёрный хром

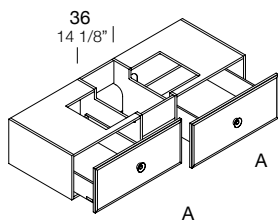
CO
Cromo Oro
Gold chrome
Chrome or
Золотой хром

BASI LAVABO

BASIN UNITS / MEUBLES SOUS VASQUE / ТУМБЫ ДЛЯ РАКОВИНЫ

H. 31,7 12 1/2"

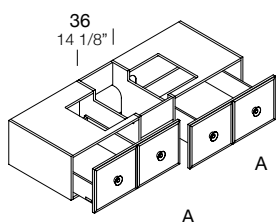
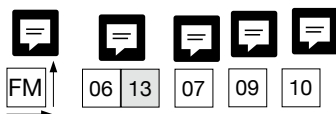
cm inch.



2 Cassetti
1 Vano tecnico L.36 cm
2 Drawers
1 Technical compartment L.14 1/8"
2 Tiroirs
1 Compartiment technique L.36 cm
2 Ящিকা
1 Технический отсек Дл.36 см

P	L	Cod.	AL		+		
			V2 - V3	V4 - V5 - V6	CB - CN	CO	
54,9	21 5/8"	126 49 1/2"	4032	2.426	2.589	50	80
		144 56 3/4"	4033	2.579	2.765	50	80
		162 63 3/4"	4034	2.831	3.040	50	80
		180 70 7/8"	4035	2.983	3.218	50	80

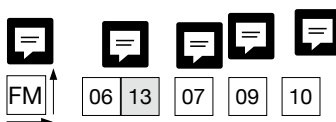
L	A	↔ (A)	
126	63	24 3/4"	45 17 3/4"
144	72	28 3/8"	54 21 1/4"
162	81	31 7/8"	63 24 3/4"
180	90	35 3/8"	72 28 3/8"



2 Cassetti
1 Vano tecnico L.36 cm
2 Drawers
1 Technical compartment L.14 1/8"
2 Tiroirs
1 Compartiment technique L.36 cm
2 Ящিকা
1 Технический отсек Дл.36 см

P	L	Cod.	AL		+		
			V2 - V3	V4 - V5 - V6	CB - CN	CO	
54,9	21 5/8"	144 56 3/4"	4053	2.892	3.258	100	160
		162 63 3/4"	4055	3.127	3.485	100	160
		180 70 7/8"	4056	3.272	3.620	100	160

L	A	↔ (A)	
144	72	28 3/8"	54 21 1/4"
162	81	31 7/8"	63 24 3/4"
180	90	35 3/8"	72 28 3/8"



AL
Acciaio Lucido
Glossy steel
Acier brillant
Полированная сталь

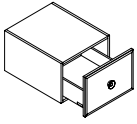
V2
Vetro Acidato Laccato
Acidified glass lacquer
Verre gravé laqué
Травленое стекло лакировк

V3
Vetro Lucido
Glossy glass
Verre brillant
Полированная сталь

V4
Specchio
Mirror
Miroir
Зеркало

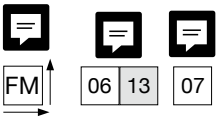
V5
Vetro Texture
Textured glass
Verre texturé
Текстурированное стекло

V6
Vetro Marmo
Marble glass
Verre marbré
Мраморное стекло



1 Cassetto
1 Drawer
1 tiroir
1 Ящик

P	L	Cod.	AL		+	
			V2 - V3	V4 - V5 - V6	CB - CN	CO
54,9 21 5/8"	36 14 1/8"	7380	907	998	25	40
	45 17 3/4"	7416	978	1.065	25	40
	54 21 1/4"	7440	1.049	1.133	25	40
	72 28 3/8"	7446	1.235	1.328	25	40
	90 35 3/8"	7447	1.408	1.526	25	40
	108 42 1/2"	7448	1.571	1.715	25	40



+
Maggiorazione
Surcharge
Supplément
Надбавка

CB
Cromo Bronzo
Bronze chrome
Chrome bronze
бронзовый хром

CN
Cromo Nero
Black chrome
Chrome noir
Чёрный хром

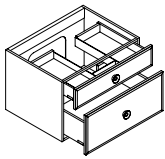
CO
Cromo Oro
Gold chrome
Chrome or
Золотой хром

BASI LAVABO

BASIN UNITS / MEUBLES SOUS VASQUE / ТУМБЫ ДЛЯ РАКОВИНЫ

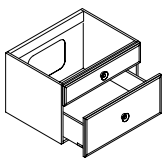
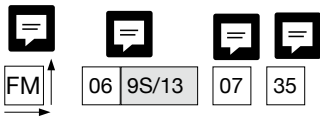
H. 48 18 7/8"

cm inch.



- 1 Cassetto con fondo sagomato
- 1 Cassetto
- 1 Drawer with shaped bottom
- 1 Drawer
- 1 Tiroir avec découpe
- 1 Tiroir
- 1 Ящик с фигурным дном
- 1 Ящик

P	L	Cod.	AL		+	
			V2 - V3	V4 - V5 - V6	CB - CN	CO
54,9 21 5/8"	72 28 3/8"	3212	2.106	2.288	50	80
	90 35 3/8"	3214	2.349	2.551	50	80
	108 42 1/2"	3215	2.567	2.791	50	80



- 1 Fascia fissa
- 1 Cassetto
- 1 Fixed strip
- 1 Drawer
- 1 Bande fixe
- 1 Tiroir
- 1 фиксированная полоса
- 1 Ящик

P	L	Cod.	AL		+	
			V2 - V3	V4 - V5 - V6	CB - CN	CO
54,9 21 5/8"	72 28 3/8"	4007	1.637	1.819	50	80
	90 35 3/8"	4008	1.857	2.059	50	80
	108 42 1/2"	4009	2.063	2.287	50	80



AL
Acciaio Lucido
Glossy steel
Acier brillant
Полированная сталь

V2
Vetro Acidato Laccato
Acidified glass lacquer
Verre gravé laqué
Травленое стекло лакировк

V3
Vetro Lucido
Glossy glass
Verre brillant
Полированная сталь

V4
Specchio
Mirror
Miroir
Зеркало

V5
Vetro Texture
Textured glass
Verre texturé
Текстурированное стекло

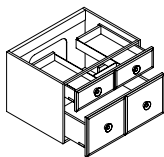
V6
Vetro Marmo
Marble glass
Verre marbré
Мраморное стекло

BASI LAVABO

BASIN UNITS / MEUBLES SOUS VASQUE / ТУМБЫ ДЛЯ РАКОВИНЫ

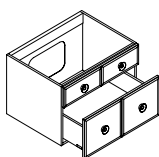
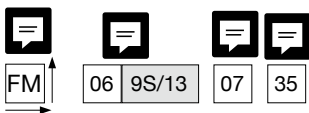
H. 48 18 7/8"

cm inch.



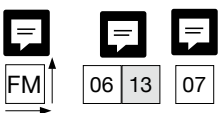
- 1 Cassetto con fondo sagomato
- 1 Cassetto
- 1 Drawer with shaped bottom
- 1 Drawer
- 1 Tiroir avec découpe
- 1 Tiroir
- 1 Ящик с фигурным дном
- 1 Ящик

P	L	Cod.	AL		+	
			V2 - V3	V4 - V5 - V6	CB - CN	CO
54,9 21 5/8"	72 28 3/8"	3221	2.441	2.812	100	160
	90 35 3/8"	3222	2.664	3.024	100	160
	108 42 1/2"	3223	2.860	3.213	100	160



- 1 Fascia fissa
- 1 Cassetto
- 1 Fixed strip
- 1 Drawer
- 1 Bande fixe
- 1 Tiroir
- 1 фиксированная полоса
- 1 Ящик

P	L	Cod.	AL		+	
			V2 - V3	V4 - V5 - V6	CB - CN	CO
54,9 21 5/8"	72 28 3/8"	4049	1.972	2.343	100	160
	90 35 3/8"	4050	2.172	2.532	100	160
	108 42 1/2"	4051	2.357	2.710	100	160



+
Maggiorazione
Surcharge
Supplément
Надбавка

CB
Cromo Bronzo
Bronze chrome
Chrome bronze
бронзовый хром

CN
Cromo Nero
Black chrome
Chrome noir
Чёрный хром

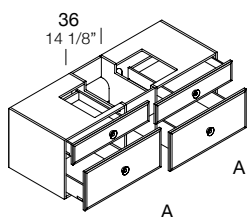
CO
Cromo Oro
Gold chrome
Chrome or
Золотой хром

BASI LAVABO

BASIN UNITS / MEUBLES SOUS VASQUE / ТУМБЫ ДЛЯ РАКОВИНЫ

H. 48 18 7/8"

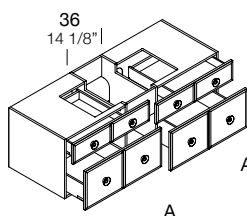
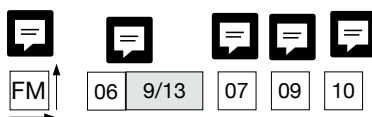
cm inch.



- 4 Cassetti
- 1 Vano tecnico L.36 cm
- 4 Drawers
- 1 Technical compartment L.14 1/8"
- 4 Tiroirs
- 1 Compartiment technique L.36 cm
- 4 Ящিকা
- 1 Технический отсек Дл.36 см

P	L	Cod.	AL		+		
			V2 - V3	V4 - V5 - V6	CB - CN	CO	
54,9	21 5/8"	126 49 1/2"	3230	3.607	3.952	100	160
		144 56 3/4"	3231	3.818	4.181	100	160
		162 63 3/4"	3232	4.136	4.517	100	160
		180 70 7/8"	3233	4.347	4.750	100	160

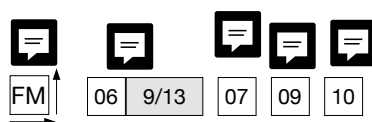
L	A	↔ (A)	
126	63 24 3/4"	45	17 3/4"
144	72 28 3/8"	54	21 1/4"
162	81 31 7/8"	63	24 3/4"
180	90 35 3/8"	72	28 3/8"



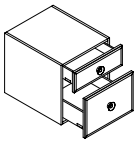
- 4 Cassetti
- 1 Vano tecnico L.36 cm
- 4 Drawers
- 1 Technical compartment L.14 1/8"
- 4 Tiroirs
- 1 Compartiment technique L.36 cm
- 4 Ящিকা
- 1 Технический отсек Дл.36 см

P	L	Cod.	AL		+		
			V2 - V3	V4 - V5 - V6	CB - CN	CO	
54,9	21 5/8"	144 56 3/4"	3225	4.509	5.252	200	320
		162 63 3/4"	3226	4.800	5.532	200	320
		180 70 7/8"	3227	4.999	5.720	200	320

L	A	↔ (A)	
144	72 28 3/8"	54	21 1/4"
162	81 31 7/8"	63	24 3/4"
180	90 35 3/8"	72	28 3/8"

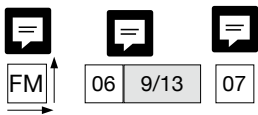


AL	V2	V3	V4	V5	V6
Acciaio Lucido	Vetro Acidato Laccato	Vetro Lucido	Specchio	Vetro Texture	Vetro Marmo
Glossy steel	Acidified glass lacquer	Glossy glass	Mirror	Textured glass	Marble glass
Acier brillant	Verre gravé laqué	Verre brillant	Miroir	Verre texturé	Verre marbré
Полированная сталь	Травленое стекло лакировк	Полированная сталь	Зеркало	Текстурированное стекло	Мраморное стекло



2 Cassetti
2 Drawers
2 Tirois
2 Ящика

P	L	Cod.	AL		+	
			V2 - V3	V4 - V5 - V6	CB - CN	CO
54,9 21 5/8"	36 14 1/8"	3254	1.418	1.604	50	80
	45 17 3/4"	3255	1.514	1.694	50	80
	54 21 1/4"	3256	1.611	1.787	50	80
	72 28 3/8"	3258	1.853	2.035	50	80
	90 35 3/8"	3260	2.093	2.295	50	80
	108 42 1/2"	3261	2.309	2.533	50	80



+
Maggiorazione
Surcharge
Supplément
Надбавка

CB
Cromo Bronzo
Bronze chrome
Chrome bronze
бронзовый хром

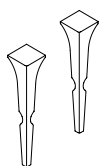
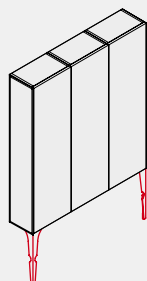
CN
Cromo Nero
Black chrome
Chrome noir
Чёрный хром

CO
Cromo Oro
Gold chrome
Chrome or
Золотой хром

PIEDINI

FEET / PIEDS / НОЖКИ

MAJESTIC



H	Cod.	AL	+	
			CB - CN	CO
25 9 7/8"	9602	877	205	284
<i>Per colonne H 180 / For columns H 70 7/8" / Pour les colonnes H 180 / Для колонн H 180</i>				
34 13 3/8"	5877	918	244	368
<i>Per colonne H 120 / For columns H 47 1/4" / Pour les colonnes H 120 / Для колонн H 120</i>				

2 Piedini laterali Anversa
 2 lateral feet Anversa
 2 Pieds latéraux Anversa
 2 боковые ножки Anversa



02

AL Acciaio Lucido Glossy steel Acier brillant Полированная сталь	+ Maggiorazione Surcharge Supplément Надбавка	CB Cromo Bronzo Bronze chrome Chrome bronze бронзовый хром	CN Cromo Nero Black chrome Chrome noir Чёрный хром	CO Cromo Oro Gold chrome Chrome or Золотой хром
---	--	---	---	--

FIANCHI DI FINITURA

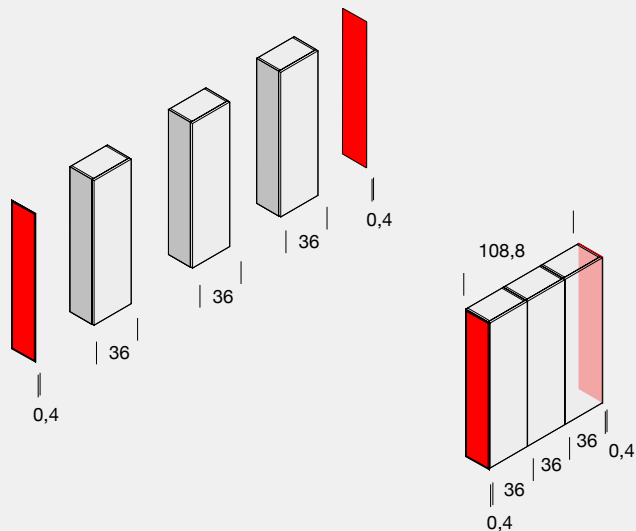
FINISHING SIDES / CÔTÉS DE FINITION / ОТДЕЛОЧНЫЕ БОКОВИНЫ

I fianchi di serie sono in nobilitato Brown. Nel caso di fianchi a vista è obbligatorio aggiungere il fianco di finitura.

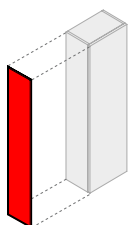
The standard sides are in Brown laminate. In the case of visible sides, the finishing side must be added.

Les côtés standard sont en mélaminé Marron. Dans le cas des côtés visibles, il est obligatoire d'ajouter le côté de finition.

Стандартные боковые панели выполнены из меламина Brown. В случае видимых боковых панелей необходимо добавить отделочную боковую панель.



MAJESTIC



P	L	H	Cod.	V2 - V3	V4 - V5 - V6		
23 9"	0,4 1/8"	120 47 1/4"	7506	393	442		
32,6 12 7/8"	0,4 1/8"	180 70 7/8"	7507	718	846		

1 Fianco di finitura

1 Finish side

1 Côté de finition

1 Боковая стенка



07

AL
Acciaio Lucido
Glossy steel
Acier brillant
Полированная сталь

V2
Vetro Acidato Laccato
Acidified glass lacquer
Verre gravé laqué
Травленое стекло лакировк

V3
Vetro Lucido
Glossy glass
Verre brillant
Полированная сталь

V4
Specchio
Mirror
Miroir
Зеркало

V5
Vetro Texture
Textured glass
Verre texturé
Текстурированное стекло

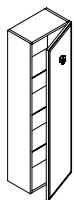
V6
Vetro Marmo
Marble glass
Verre marbré
Мраморное стекло

COLONNE

COLUMNS / COLONNES / ШКАФ-ПЕНАЛЫ

P. 23 9"

cm inch.

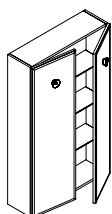
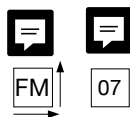


H	L	Cod.	AL		+	
			V2 - V3	V4 - V5 - V6	CB - CN	CO
120 47 1/4"	27 10 5/8"	6775	845	925	25	40
	36 14 1/8"	6776	1.039	1.154	25	40

3 Ripiani / 3 Inner shelves / 3 Étagères internes / 3 полок



1 Anta Dx o Sx
1 Rh or Lh door
1 Porte D. ou G.
1 Лев. Или Пр. Дверка

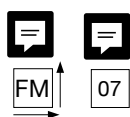


H	L	Cod.	AL		+	
			V2 - V3	V4 - V5 - V6	CB - CN	CO
120 47 1/4"	54 21 1/4"	6777	1.480	1.640	50	80
	72 28 3/8"	6778	1.863	2.093	50	80

3 Ripiani / 3 Inner shelves / 3 Étagères internes / 3 полок



2 Ante
2 Doors
2 Portes
2 Дверцы



AL
Acciaio Lucido
Glossy steel
Acier brillant
Полированная сталь

V2
Vetro Acidato Laccato
Acidified glass lacquer
Verre gravé laqué
Травленое стекло лакировк

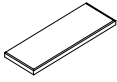
V3
Vetro Lucido
Glossy glass
Verre brillant
Полированная сталь

V4
Specchio
Mirror
Miroir
Зеркало

V5
Vetro Texture
Textured glass
Verre texturé
Текстурированное стекло

V6
Vetro Marmo
Marble glass
Verre marbré
Мраморное стекло

Sp. 4,8 1 7/8"



1 Sotto top in acciaio
 1 Top in finitura
 1 Steel undertop
 1 Finished top
 1 Sous-plan en acier
 1 Plan en finition
 1 подстолье из стали,
 1 столешница в отделке

L	Cod.	AL		+	
		V2 - V3	V4 - V5 - V6	CB - CN	CO
27 - 35	10 5/8" - 13 3/4"	1.033	1.231	138	332
36 - 44	14 1/8" - 17 1/2"	1.157	1.262	168	386
45 - 53	17 3/4" - 20 7/8"	1.179	1.285	200	443
54 - 62	21 1/4" - 24 3/8"	1.232	1.322	200	443
63 - 71	24 3/4" - 28"	1.288	1.366	232	443
72 - 80	28 3/8" - 31 1/2"	1.345	1.411	297	492
81 - 89	31 7/8" - 35"	1.450	1.500	297	616
90 - 98	35 3/8" - 38 5/8"	1.504	1.538	297	616
99 - 107	39" - 42 1/8"	1.558	1.577	351	702
108 - 116	42 1/2" - 45 5/8"	1.611	1.616	389	778
117 - 125	46 1/8" - 49 1/4"	1.662	1.653	389	778
126 - 134	49 5/8" - 52 3/4"	1.712	1.690	408	870
135 - 143	53 1/8" - 56 1/4"	1.871	1.843	475	972
144 - 152	56 3/4" - 59 7/8"	2.029	1.996	542	1.075

7172

MAJESTIC

+
 Maggiorazione
 Surcharge
 Supplément
 Надбавка

CB
 Cromo Bronzo
 Bronze chrome
 Chrome bronze
 бронзовый хром

CN
 Cromo Nero
 Black chrome
 Chrome noir
 Чёрный хром

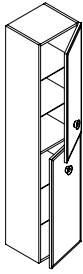
CO
 Cromo Oro
 Gold chrome
 Chrome or
 Золотой хром

COLONNE

COLUMNS / COLONNES / ШКАФ-ПЕНАЛЫ

P. 32,6 12 7/8"

cm inch.



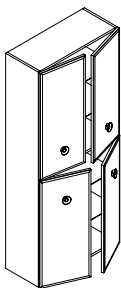
H	L	Cod.	AL		+	
			V2 - V3	V4 - V5 - V6	CB - CN	CO
180 70 7/8"	27 10 5/8"	6783	1.407	1.461	50	80
	36 14 1/8"	6784	1.548	1.709	50	80

4 Ripiani / 4 Inner shelves / 4 Étagères internes / 4 полок



2 Ante Dx o Sx
2 Rh or Lh doors
2 Portes D. ou G.
2 Лев. Или Пр. Дверки

MAJESTIC



H	L	Cod.	AL		+	
			V2 - V3	V4 - V5 - V6	CB - CN	CO
180 70 7/8"	54 21 1/4"	6785	2.541	2.649	100	160
	72 28 3/8"	6786	2.792	3.113	100	160

4 Ripiani / 4 Inner shelves / 4 Étagères internes / 4 полок



4 Ante
4 Doors
4 Portes
4 Дверки



AL
Acciaio Lucido
Glossy steel
Acier brillant
Полированная сталь

V2
Vetro Acidato Laccato
Acidified glass lacquer
Verre gravé laqué
Травленое стекло лакировк

V3
Vetro Lucido
Glossy glass
Miroir
Зеркало

V4
Specchio
Mirror
Miroir
Зеркало

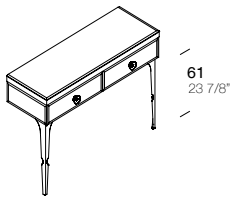
V5
Vetro Texture
Textured glass
Verre texturé
Текстурированное стекло

V6
Vetro Marmo
Marble glass
Verre marbré
Мраморное стекло

CONSOLLE

CONSOLE / CONSOLE / КОНСОЛЬ

P. 42 16 5/8"
cm inch.



H	L	Cod.	AL		+	
			V2 - V3	V4 - V5 - V6	CB - CN	CO
81,8 32 1/8"	90 35 3/8"	5495	4.251	4.447	726	1.368
	108 42 1/2"	5496	4.525	4.676	780	1.454

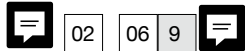


2 Fianchi di finitura - 1 Cassetto H 16,2 cm
2 Piedini laterali Anversa
1 Sotto top - 1 Top

2 Finishing Sides - 1 Drawer H 6 3/8"
2 Lateral feet Anversa
1 Undertop - 1 Top

2 Côtés de finition - 1 Tiroir H 16,2 cm
2 Pieds latéraux Anversa
1 Sous-plan - 1 Plan

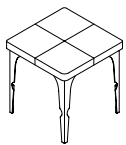
2 Боковины отделки - 1 Ящик H 16,2 cm
2 Боковые ножки Anversa,
1 Подстолье, - 1 Столешница



COMPLEMENTI

ACCESSORIES / COMPLÉMENTS / КОМПЛЕКТАЦИИ

P. 40 15 3/4"
cm inch.



H	L	Cod.	AL	+	
			7	CB - CN	CO
46,4 18 1/4"	40 15 3/4"	9668	2.198	546	830

Sgabello con seduta in pelle
con lavorazione capitonné
con set 4 piedini mod. Anversa

Stool with leather seat
with capitonné working
with set of 4 feet mod. Anversa

Tabouret avec assise en cuir
avec un traitement capitonné
avec jeu de 4 pieds mod. Anversa

Табуретка с кожаным сиденьем
с ромбовидной стеганой обивкой
с комплектом из 4 ножек мод. Anversa

+ Maggiorazione Surcharge Supplément Надбавка	CB Cromo Bronzo Bronze chrome Chrome bronze бронзовый хром	CN Cromo Nero Black chrome Chrome noir Чёрный хром	CO Cromo Oro Gold chrome Chrome or Золотой хром	7 Pelle Leather Cuir Кожа
--	---	---	--	--

FINITURE TOP E SOTTOTOP

TOP AND UNDERTOP FINISHES / FINITIONS PLAN ET DESSOUS PLAN / ОТДЕЛКИ СТОЛЕШНИЦ

CAT. V2 - Vetro Acidato Laccato

Acidified Lacquer Glass - Verre Gravé Laqué - Травленое Лакировка Стекло

• 41 o 141 bianco	• 19 o 119 luna	• 18 o 118 nuvola	• 29 o 129 pietra	• 17 o 117 creta	• 37 o 137 zaffiro
• 09 o 109 riso	• 16 o 116 argilla	• 20 o 120 neve	• 26 o 126 origano	• 21 o 121 fango	• 33 o 133 grafite
• 13 o 113 mandorla	• 11 o 111 castoro	• 10 o 110 agata	• 44 o 144 bosco	• 27 o 127 caffè	• 22 o 122 nero

CAT. V3 - Vetro Lucido Laccato

Glossy Lacquer Glass - Laqué Brillantes Verre - Глянцевое лакированное стекло

CAT. V4 - Specchio

Mirror - Miroir - Зеркало

o 71 fumè	• 72 bronzo acidato
-----------	---------------------

CAT. V5 - Vetro Texture

Textured glass - Verre texturé - Текстурированное стекло

o 74 alligator gold	o 78 elephant gold	o 92 twill silver	o 73 alligator silver	o 79 elephant bronze	o 93 twill smoke
---------------------	--------------------	-------------------	-----------------------	----------------------	------------------

CAT. V6 - Vetro Marmo

Marble glass - Verre marbré - Мраморное стекло

o 102 calacatta gold	o 94 onice gold	o 96 alabastro gold	o 100 alabastro bronze	o 95 onice smoke	o 103 sahara noir
----------------------	-----------------	---------------------	------------------------	------------------	-------------------

CAT. AL - Acciaio

Steel - Acier - Сталь

o 98 acciaio lucido

CAT. CB - Cromo Bronzo

Bronze Chrome - Chrome Bronze - Бронзовый Хром

o 91 acciaio cromo bronzo

CAT. CN - Cromo Nero

Black Chrome - Chrome Noir - Чёрный Хром

o 96 acciaio cromo nero

CAT. CO - Cromo Oro

Gold Chrome - Chrome Or - Золотой Хром

o 95 acciaio cromo oro

LE FINITURE SONO INDICATIVE

Finishes are indicative

Les finitions sont indicatives

Отделка является ориентировочной

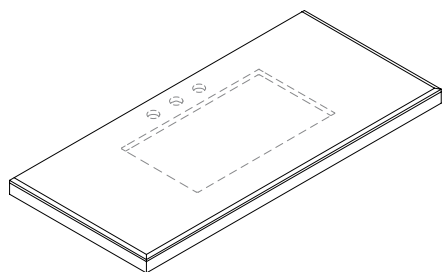
Colour code legenda _ • 00 | o 000 name

• = opaco - matt - mat - матовая

o = lucido - glossy - brillant - глянцевая

TOP SOTTOPIANO

TOP UNDERMOUNTED / PLAN ENCASTRÉE / ТОП ПОД ВСТРАИВАЕМУЮ СНИЗУ РАКОВИНУ



! GESTIONE FORO LAVABO AZIENDE ESTERNE
 Managing non-Vitage washbasin hole
 Gestion trou vasque non Vitage
 Управление для выреза под раковину, отличное от Vitage

9205

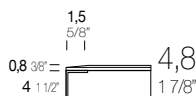
168

cm inch.
P. 55,2 21 3/4"

59



Sp. 4,8 1 7/8"



Cod. 5821

L	AL	+	
	V6	CB - CN	CO
72-80 28 3/8"-31 1/2"	2.235	235	446
81-89 31 7/8"-35"	2.339	268	508
90-98 35 3/8"-38 5/8"	2.442	301	570
99-107 39"-42 1/8"	2.546	334	632
108-116 42 1/2"-45 5/8"	2.649	368	695
117-125 46 1/8"-49 1/4"	2.753	401	757
126-134 49 5/8"-52 3/4"	2.856	434	819
135-143 53 1/8"-56 1/4"	2.960	467	881
144-152 56 3/4"-59 7/8"	3.063	500	943
153-161 60 1/4"-63 3/8"	3.167	533	1.006
162-170 63 3/4"-66 7/8"	3.270	566	1.068
171-179 67 3/8"-70 1/2"	3.374	599	1.130
180-188 70 7/8"-74"	3.477	632	1.192
189-197 74 3/8"-77 1/2"	3.581	665	1.254
198-206 78"-81 1/2"	3.684	698	1.316
207-215 82 2/8"-84 5/8"	3.788	731	1.379
216-224 85"-88 1/4"	3.891	764	1.441
225-233 88 5/8"-91 3/4"	3.995	797	1.503
234-242 92 1/8"-95 1/4"	4.098	831	1.565

+ MAGGIORAZIONE FORO DOPPIO LAVABO

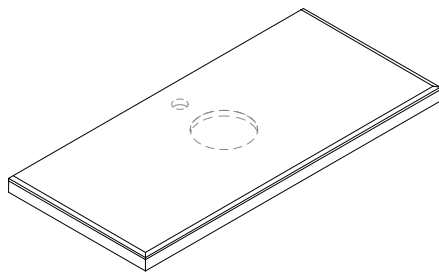
Surcharge for double washbasin / Supplément pour double vasque / Надбавка для двойной раковины

-	974
---	-----

AL Acciaio Lucido Glossy steel Acier brillant Полированная сталь	V6 Vetro Marmo Marble glass Verre marbré Мраморное стекло	+ Maggiorazione Surcharge Supplément Надбавка	CB Cromo Bronzo Bronze chrome Chrome bronze бронзовый хром	CN Cromo Nero Black chrome Chrome noir Чёрный хром	CO Cromo Oro Gold chrome Chrome or Золотой хром
---	--	--	---	---	--

TOP APPOGGIO CON O SENZA FORO LAVABO

TOP RESTING ON BASES WITH OR WITHOUT WASHBASIN HOLE / PLAN À POSER AVEC OU SANS TROU DE VASQUE / НАКЛАДНАЯ СТОЛЕШНИЦА С ИЛИ БЕЗ ОТВЕРСТИЯ ДЛЯ РАКОВИНЫ



! GESTIONE FORO LAVABO AZIENDE ESTERNE
 Managing non-Vitage washbasin hole
 Gestion trou vasque non Vitage
 Управление для выреза под раковину, отличное от Vitage

9205

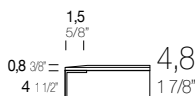
168

cm inch.
P. 55,2 21 3/4"

59



Sp. 4,8 1 7/8"



Cod. 4138

L	AL		+	
	V2 - V3	V4 - V5 - V6	CB - CN	CO
72-80	28 3/8"-31 1/2"	1.608 1.848	235	446
81-89	31 7/8"-35"	1.713 1.958	268	508
90-98	35 3/8"-38 5/8"	1.818 2.067	301	570
99-107	39"-42 1/8"	1.924 2.176	334	632
108-116	42 1/2"-45 5/8"	2.029 2.286	368	695
117-125	46 1/8"-49 1/4"	2.134 2.395	401	757
126-134	49 5/8"-52 3/4"	2.240 2.505	434	819
135-143	53 1/8"-56 1/4"	2.345 2.614	467	881
144-152	56 3/4"-59 7/8"	2.450 2.723	500	943
153-161	60 1/4"-63 3/8"	2.556 2.833	533	1.006
162-170	63 3/4"-66 7/8"	2.661 2.942	566	1.068
171-179	67 3/8"-70 1/2"	2.766 3.052	599	1.130
180-188	70 7/8"-74"	2.872 3.161	632	1.192
189-197	74 3/8"-77 1/2"	2.977 3.270	665	1.254
198-206	78"-81 1/2"	3.082 3.380	698	1.316
207-215	82 2/8"-84 5/8"	3.188 3.489	731	1.379
216-224	85"-88 1/4"	3.293 3.599	764	1.441
225-233	88 5/8"-91 3/4"	3.398 3.708	797	1.503
234-242	92 1/8"-95 1/4"	3.504 3.817	831	1.565

+ MAGGIORAZIONE FORO DOPPIO LAVABO

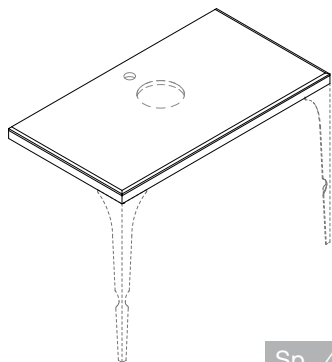
Surcharge for double washbasin / Supplément pour double vasque / Надбавка для двойной раковины

-	402	402
---	-----	-----

AL	V2	V3	V4	V5	V6
Acciaio Lucido	Vetro Acidato Laccato	Vetro Lucido	Specchio	Vetro Texture	Vetro Marmo
Glossy steel	Acidified glass lacquer	Glossy glass	Mirror	Textured glass	Marble glass
Acier brillant	Verre gravé laqué	Verre brillant	Miroir	Verre texturé	Verre marbré
Полированная сталь	Травленое стекло лакировк	Полированная сталь	Зеркало	Текстурированное стекло	Мраморное стекло

TOP APPOGGIO CON O SENZA FORO LAVABO

TOP RESTING ON BASES WITH OR WITHOUT WASHBASIN HOLE / PLAN À POSER AVEC OU SANS TROU DE VASQUE / НАКЛАДНАЯ СТОЛЕШНИЦА С ИЛИ БЕЗ ОТВЕРСТИЯ ДЛЯ РАКОВИНЫ



! GESTIONE FORO LAVABO AZIENDE ESTERNE

Managing non-Vitage washbasin hole

Gestion trou vasque non Vitage

Управление для выреза под раковину, отличное от Vitage

9205

168

cm

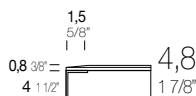
inch.

P. 60,1 23 5/8"

59

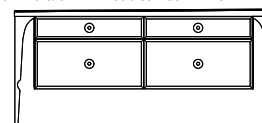


Sp. 4,8 1 7/8"



Cod. 4070

L. Basi + 27 cm
W. Base Units + 10 5/8" - L. Meubles Bas + 27 cm - Ш. Тумбы + 27 cm



L. Basi

W. Base Units - L. Meubles Bas - Ш. Тумбы

L	AL		+	
	V2 - V3	V4 - V5 - V6	CB - CN	CO
99-107 39"-42 1/8"	1.924	2.176	334	632
108-116 42 1/2"-45 5/8"	2.029	2.286	368	695
117-125 46 1/8"-49 1/4"	2.134	2.395	401	757
126-134 49 5/8"-52 3/4"	2.240	2.505	434	819
135-143 53 1/8"-56 1/4"	2.345	2.614	467	881
144-152 56 3/4"-59 7/8"	2.450	2.723	500	943
153-161 60 1/4"-63 3/8"	2.556	2.833	533	1.006
162-170 63 3/4"-66 7/8"	2.661	2.942	566	1.068
171-179 67 3/8"-70 1/2"	2.766	3.052	599	1.130
180-188 70 7/8"-74"	2.872	3.161	632	1.192
189-197 74 3/8"-77 1/2"	2.977	3.270	665	1.254
198-206 78"-81 1/2"	3.082	3.380	698	1.316
207-215 82 2/8"-84 5/8"	3.188	3.489	731	1.379
216-224 85"-88 1/4"	3.293	3.599	764	1.441
225-233 88 5/8"-91 3/4"	3.398	3.708	797	1.503
234-242 92 1/8"-95 1/4"	3.504	3.817	831	1.565
243-251 95 5/8"-98 7/8"	3.609	3.927	864	1.627
252-260 99 1/4"-102 3/8"	3.714	4.036	897	1.690
261-269 102 3/4"-105 7/8"	3.820	4.145	930	1.752

+ MAGGIORAZIONE FORO DOPPIO LAVABO

Surcharge for double washbasin / Supplément pour double vasque / Надбавка для двойной раковины

-	402	402
---	-----	-----

+
Maggiorazione
Surcharge
Supplément
Надбавка

CB
Cromo Bronzo
Bronze chrome
Chrome bronze
бронзовый хром

CN
Cromo Nero
Black chrome
Chrome noir
Чёрный хром

CO
Cromo Oro
Gold chrome
Chrome or
Золотой хром

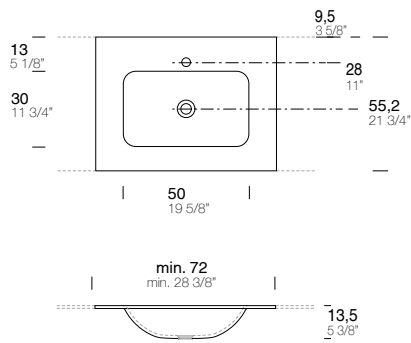
VETRO _ ASPEN

GLASS - VERRE - CTEKHO

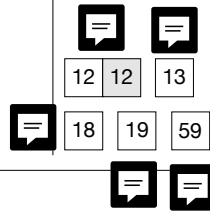
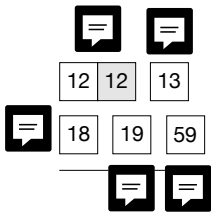
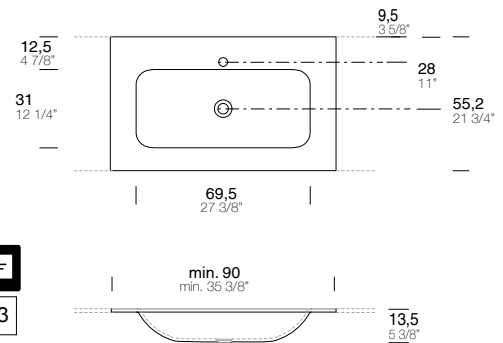
MAJESTIC



ASPEN 04 - P. 55.2 21 3/4"

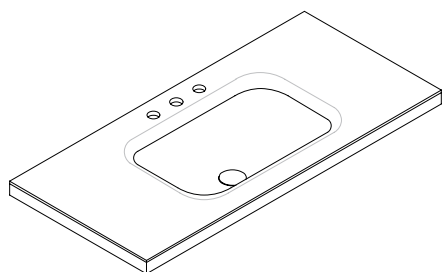


ASPEN 05 - P. 55.2 21 3/4"



TOP INTEGRATO _ ASPEN

INTEGRATED COUNTERTOP / PLAN VASQUE / ИНТЕГРИРОВАННАЯ СТОЛЕШНИЦА



Piletta cromo a scarico continuo
 Chrome drain with continuous waste
 Bonde chrome à drainage continu
 Хромированный сток с непрерывным сливом

cm inch.
 P. 55,2 21 3/4"

Up&Down +29

CSA +75



Sp. 4,8 1 7/8"



Cod. 5822

L	AL		+		
	V2	V3	CB - CN	CO	
72-80	28 3/8"-31 1/2"	1.823	1.717	235	446
81-89	31 7/8"-35"	1.973	1.854	268	508
90-98	35 3/8"-38 5/8"	2.122	1.990	301	570
99-107	39"-42 1/8"	2.272	2.126	334	632
108-116	42 1/2"-45 5/8"	2.421	2.262	368	695
117-125	46 1/8"-49 1/4"	2.571	2.399	401	757
126-134	49 5/8"-52 3/4"	2.720	2.535	434	819
135-143	53 1/8"-56 1/4"	2.870	2.671	467	881
144-152	56 3/4"-59 7/8"	3.019	2.808	500	943
153-161	60 1/4"-63 3/8"	3.169	2.944	533	1.006
162-170	63 3/4"-66 7/8"	3.318	3.080	566	1.068
171-179	67 3/8"-70 1/2"	3.468	3.216	599	1.130
180-188	70 7/8"-74"	3.617	3.353	632	1.192
189-197	74 3/8"-77 1/2"	3.767	3.489	665	1.254
198-206	78"-81 1/2"	3.916	3.625	698	1.316
207-215	82 2/8"-84 5/8"	4.066	3.761	731	1.379
216-224	85"-88 1/4"	4.215	3.898	764	1.441
225-233	88 5/8"-91 3/4"	4.365	4.034	797	1.503
234-242	92 1/8"-95 1/4"	4.514	4.170	831	1.565

+ MAGGIORAZIONE FORO DOPPIO VASCA

Surcharge for double basin / Supplément pour double vasque / Надбавка для дополнительной раковины

-	201	201
---	-----	-----

63

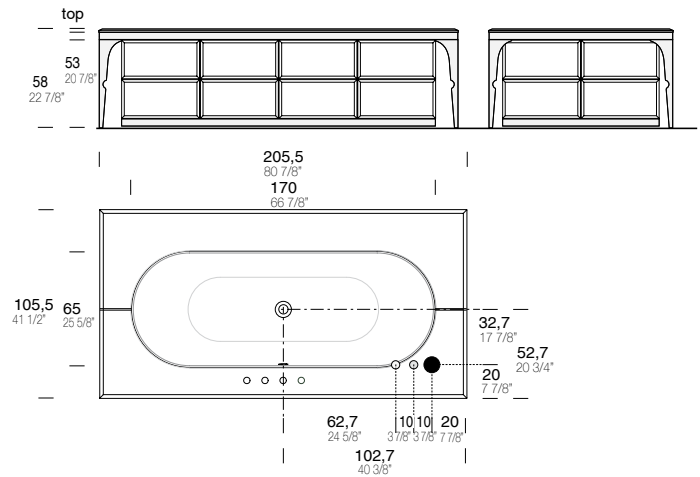
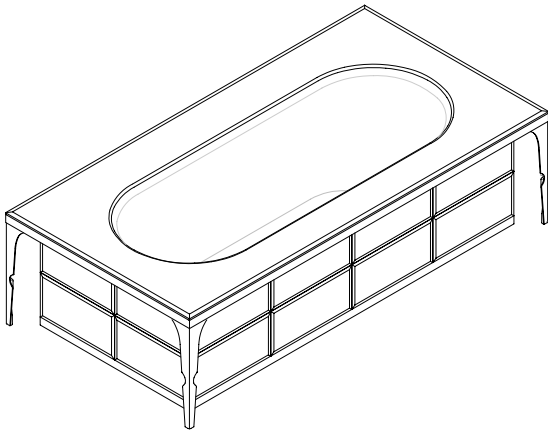


AL Acciaio Lucido Glossy steel Acier brillant Полированная сталь	V2 Vetro Acidato Laccato Acidified glass lacquer Verre gravé laqué Травленое стекло лакировк	V3 Vetro Lucido Glossy glass Verre brillant Полированная сталь	+ Maggiorazione Surcharge Supplément Надбавка	CB Cromo Bronzo Bronze chrome Chrome bronze бронзовый хром	CN Cromo Nero Black chrome Chrome noir Чёрный хром	CO Cromo Oro Gold chrome Chrome or Золотой хром
---	---	---	--	---	---	--

VASCA

BATHTUB / BAIGNOIRE / БАВНА

L 205,5 80 7/8" P 105,5 41 1/2" H 58 22 7/8"



ANVERSA_205

Con piedini e sottotop acciaio, interno in acciaio smaltato colore bianco completa di sifone e piletta CSA in finitura (non necessita di pozzetto sottostante) peso vasca kg. 199, capacità acqua a livello del troppo pieno 143 litri

With steel feet and undertop item, white enameled steel inside including siphon and finished drain CSA (no floor pit needed) Bathtub weight Kg. 199, capacity at overflow level 143 liters

Avec pieds et élément sous plan en acier, intérieur en acier émaillé blanc complète de siphon et bonde CSA en finition (puisard sous jacent non requis) poids baignoire Kg. 199, capacité au niveau du trop plein 143 litres

С ножками и подставкой под столешницу из стали, внутренний компонент из белой эмалированной стали в комплекте с сифоном и стоком с отделкой CSA (не требуются прямка в полу) вес ванны в Кг 199, объем воды на уровне водослива 143 литра

01 16 19



RIVESTIMENTO VASCA

Bathtub covering - Revêtement baignoire - Отделка ванны L 205 80 3/4" P 105 41 3/8" H 57 22 1/2"

Rivestimento 4 lati

4-side covering / Revêtement sur 4 côtés / Отделка по 4 сторонам



Cod.	AL		+	
	V2 - V3	V4 - V5 - V6	CB - CN	CO
5772	11.163	12.510	2.075	2.939

Rivestimento 3 lati (2 corti)

3-side covering (2 short sides) / Revêtement s. 3 Côtés (2 courts) / Отделка по 3 сторонам (2 коротким)



5773	9.814	10.712	1.886	2.712
-------------	-------	--------	-------	-------

Rivestimento 3 lati (2 lunghi)

3-side covering (2 long sides) / Revêtement s. 3 Côtés (2 longs) / Отделка по 3 сторонам (2 длинным)



5774	10.500	11.623	1.986	2.834
-------------	--------	--------	-------	-------

Rivestimento 2 lati sx o dx

2-side covering l/r / Revêtement 2 côtés d/g / отделка по 2 сторонам правая/левая



5775	8.440	9.114	1.629	2.356
-------------	-------	-------	-------	-------

Rivestimento 1 lato lungo

Covering on long side / Revêtement 1 côté long / Отделка по длинной стороне



5777	7.067	7.516	1.373	1.999
-------------	-------	-------	-------	-------

VASCA KALDEWEI - Classic Duo

Bathtub - Baignoire - Ванна

L 180 70 7/8" P 75 29 1/2"

Vasca con erogazione dal rubinetto

Bathtub with water supply from tap / Baignoire avec déversement par le robinet / Ванна с подачей воды из крана

1901	4.181	4.181	-	-
-------------	-------	-------	---	---

Vasca con erogazione dal troppo pieno

Bathtub with water supply from overflow hole / Baignoire avec déversement par le trop-plein / Ванна с подачей воды из переливного отверстия

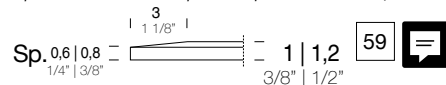
1902	4.285	4.285	-	-
-------------	-------	-------	---	---

+ LED	531	531	-	-
--------------	-----	-----	---	---

VARIANTI TOP

Top variants - Variantes de plans - Варианты столешницы

L 205,5 80 7/8" P 105,5 41 1/2" H 1 1/2 3/8" 1 1/2"



Cod.	V2 - V3	V4 - V5 - V6		
7790	4.250	4.821		

AL

Acciaio Lucido

Glossy steel
Acier brillant
Полированная сталь

V2

Vetro Acidato Laccato

Acidified glass lacquer
Verre gravé laqué
Травленое стекло лакировк

V3

Vetro Lucido

Glossy glass
Verre brillant
Полированная сталь

V4

Specchio

Mirror
Miroir
Зеркало

V5

Vetro Texture

Textured glass
Verre texturé
Текстурированное стекло

V6

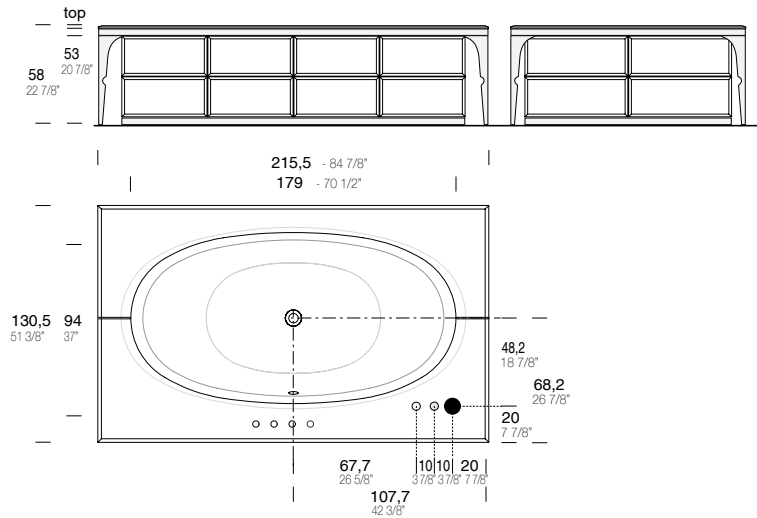
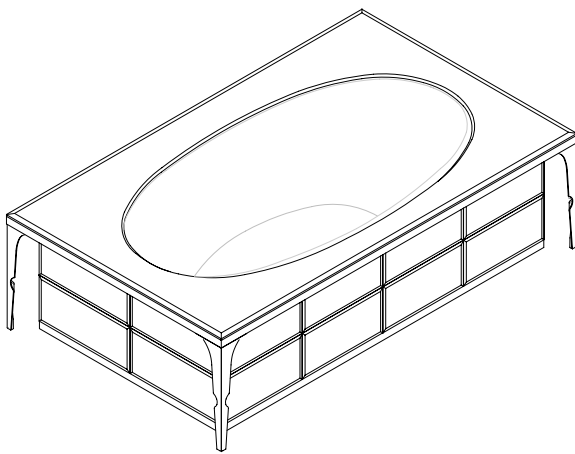
Vetro Marmo

Marble glass
Verre marbré
Мраморное стекло

VASCA

BATHTUB / BAINOIRE / БАВНА

L 215,5 84 7/8" P 130,5 51 3/8" H 58 22 7/8"



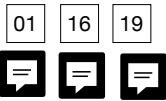
ANVERSA_215

Con piedini e sottotop acciaio, interno in acciaio smaltato colore bianco completa di sifone e piletta CSA in finitura (non necessita di pozzetto sottostante) peso vasca kg. 234, capacità acqua a livello del troppo pieno 214 litri attenzione: il top e' diviso in due longitudinalmente solo per le cat. Vetro Speciale

With steel feet and undertop item, white enameled steel inside including siphon and finished CSA drain (no floor pit needed) Bathtub weight Kg. 234, capacity at overflow level 214 liters attention: the top is split lengthwise into two pieces only for cat. Special Glass

Avec pieds et élément sous plan en acier, intérieur en acier émaillé blanc complète de siphon et bonde CSA en finition (puisard sous jacent non requis) poids baignoire Kg. 234, capacité au niveau du trop plein 214 litres attention: le plan est divisé en deux longitudinalement seulement pour les cat. Verre Spécial

С ножками и подставкой под столешницу из стали, внутренний компонент из белой эмалированной стали в комплекте с сифоном и стоком с отделкой CSA (не требуются прямка в полу) вес ванны в Кг 234, объем воды на уровне водослива 214 литра внимание: столешница разделена на две части по длине только для кат. Особое Стекло



RIVESTIMENTO VASCA L 215 P 130 H 57

Bathtub covering - Revêtement baignoire - Отделка ванны 84 5/8" 51 1/8" 22 1/2"

Rivestimento 4 lati 4-side covering / Revêtement sur 4 côtés / Отделка по 4 сторонам

Rivestimento 3 lati (2 corti) 3-side covering (2 short sides) / Revêtement s. 3 Côtés (2 courts) / Отделка по 3 сторонам (2 коротким)

Rivestimento 3 lati (2 lunghi) 3-side covering (2 long sides) / Revêtement s. 3 Côtés (2 longs) / Отделка по 3 сторонам (2 длинным)

Rivestimento 2 lati sx o dx 2-side covering l/r / Revêtement 2 côtés d/g / отделка по 2 сторонам правая/левая

Rivestimento 1 lato lungo Covering on long side / Revêtement 1 côté long / Отделка по длинной стороне

VASCA KALDEWEI - Elipso Duo L 190 P 100

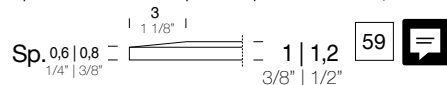
Bathtub - Baignoire - Ванна 74 3/4" 39 3/8"

Vasca con erogazione dal rubinetto Bath tub with water supply from tap / Baignoire avec déversement par le robinet / Ванна с подачей воды из крана

Vasca con erogazione dal troppo pieno Bath tub with water supply from overflow hole / Baignoire avec déversement par le trop-plein / Ванна с подачей воды из переливного отверстия

VARIANTI TOP L 215,5 P 130,5 H 1 | 1,2

Top variants - Variantes de plans - Варианты столешницы 84 7/8" 51 3/8" 3/8" | 1/2"



	AL	+
Cod.	V2 - V3 V4 - V5 - V6	CB - CN CO
5778	11.843 13.140	2.237 3.161
5779	10.380 11.253	2.037 2.920
5780	11.135 12.207	2.124 3.026
5781	8.962 9.611	1.756 2.534
5782	7.544 7.968	1.475 2.148
+ LED	581 581	- -

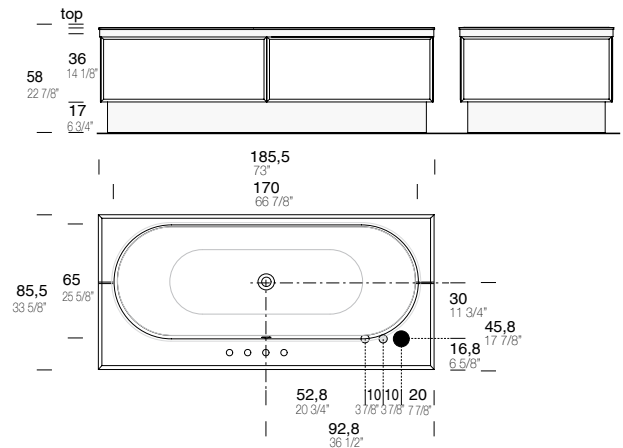
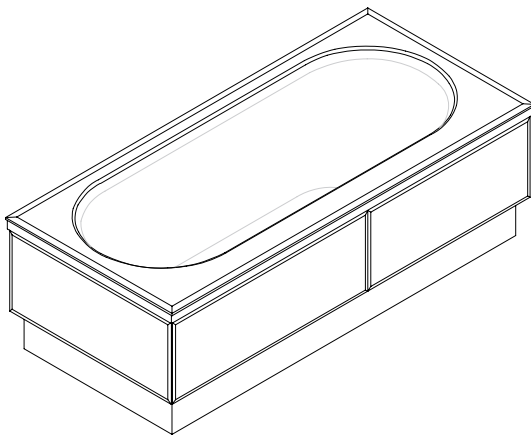
	Cod.	V2 - V3	V4 - V5 - V6
7796		4.871	5.821

+	CB	CN	CO
Maggiorazione	Cromo Bronzo	Cromo Nero	Cromo Oro
Surcharge	Bronze chrome	Black chrome	Gold chrome
Supplément	Chrome bronze	Chrome noir	Chrome or
Надбавка	бронзовый хром	Чёрный хром	Золотой хром

VASCA

BATHTUB / BAIGNOIRE / БАВНА

L 185,5 73" P 85,5 33 5/8" H 58 22 7/8"



IDRA_185

Con zoccolo e sottotop acciaio, interno in acciaio smaltato colore bianco completa di sifone e piletta CSA in finitura (non necessita di pozzetto sottostante) peso vasca kg. 199, capacità acqua a livello del troppo pieno 143 litri

With steel plinth and undertop item, white enameled steel inside including siphon and finished CSA drain (no floor pit needed) Bathtub weight Kg. 199, capacity at overflow level 143 liters

Avec socle et élément sous plan en acier, intérieur en acier émaillé blanc complète de siphon et bonde CSA en finition (puisard sous jacent non requis) poids baignoire Kg. 199, capacité au niveau du trop plein 143 litres

Со стальным цоколем и нижней столешницей, внутренняя часть из белой эмалированной стали. в комплекте с сифоном и сливом в отделке (не требует сливного отверстия под ним) вес ванны кг. 199, объем воды на уровне перелива 143 литра

01 16 19



RIVESTIMENTO VASCA

Bathtub covering - Revêtement baignoire - Отделка ванны L 185 72 7/8" P 85 33 1/2" H 57 22 1/2"

Rivestimento 4 lati

4-side covering / Revêtement sur 4 côtés / Отделка по 4 сторонам



4071

5.690

6.020

2.934

3.517

Rivestimento 3 lati (2 corti)

3-side covering (2 short sides) / Revêtement s. 3 Côtés (2 courts) / Отделка по 3 сторонам (2 коротким)



4072

4.597

4.693

1.924

2.307

Rivestimento 3 lati (2 lunghi)

3-side covering (2 long sides) / Revêtement s. 3 Côtés (2 longs) / Отделка по 3 сторонам (2 длинным)



4073

5.022

5.421

2.477

2.969

Rivestimento 2 lati sx o dx

2-side covering l/r / Revêtement 2 côtés d/g / отделка по 2 сторонам правая/левая



4074

3.930

4.095

1.467

1.759

Rivestimento 1 lato lungo

Covering on long side / Revêtement 1 côté long / Отделка по длинной стороне



4075

3.262

3.496

1.011

1.211

VASCA KALDEWEI - Classic Duo

Bathtub - Baignoire - Ванна

L 180 70 7/8" P 75 29 1/2"

Vasca con erogazione dal rubinetto

Bathtub with water supply from tap / Baignoire avec déversement par le robinet / Ванна с подачей воды из крана

1901

4.181

4.181

-

-

Vasca con erogazione dal troppo pieno

Bathtub with water supply from overflow hole / Baignoire avec déversement par le trop-plein / Ванна с подачей воды из переливного отверстия

1902

4.285

4.285

-

-

+ LED

524

524

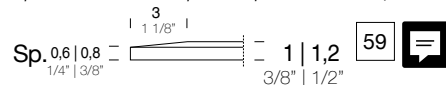
-

-

VARIANTI TOP

Top variants - Variantes de plans - Варианты столешницы

L 185,5 73" P 85,5 33 5/8" H 1 1/2 3/8" | 1/2"



Cod.

V2 - V3

V4 - V5 - V6

4063

3.889

3.952

AL

Acciaio Lucido

Glossy steel
Acier brillant
Полированная сталь

V2

Vetro Acidato Laccato

Acidified glass lacquer
Verre gravé laqué
Травленое стекло лакировк

V3

Vetro Lucido

Glossy glass
Verre brillant
Полированная сталь

V4

Specchio

Mirror
Miroir
Зеркало

V5

Vetro Texture

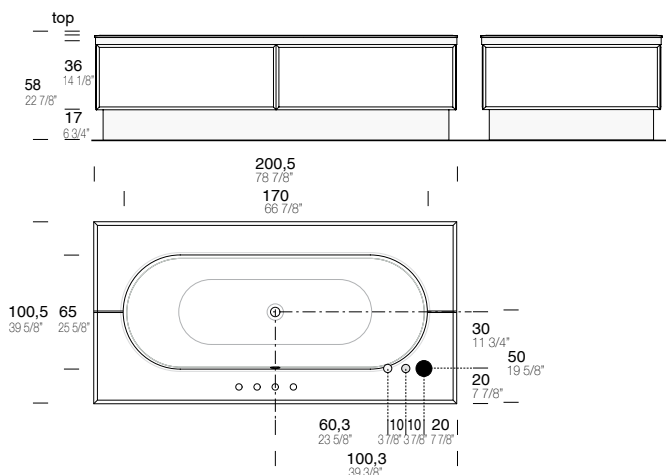
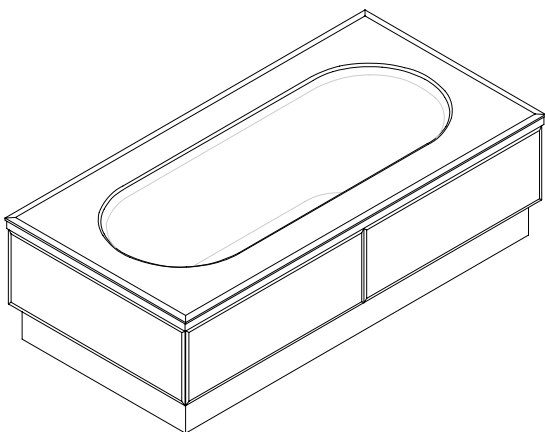
Textured glass
Verre texturé
Текстурированное стекло

V6

Vetro Marmo

Marble glass
Verre marbré
Мраморное стекло

L 200,5 78 7/8" P 100,5 39 5/8" H 58 22 7/8"



IDRA_200

Con zoccolo e sottotop acciaio, interno in acciaio smaltato colore bianco completa di sifone e piletta CSA in finitura (non necessita di pozzetto sottostante) peso vasca kg. 199, capacità acqua a livello del troppo pieno 143 litri

With steel plinth and undertop item, white enameled steel inside including siphon and finished CSA drain (no floor pit needed) Bathtub weight Kg. 199, capacity at overflow level 143 liters

Avec socle et élément sous plan en acier, intérieur en acier émaillé blanc complète de siphon et bonde CSA en finition (puisard sous jacent non requis) poids baignoire Kg. 199, capacité au niveau du trop plein 143 litres

Со стальным цоколем и нижней столешницей, внутренняя часть из белой эмалированной стали. в комплекте с сифоном и сливом в отделке (не требует сливного отверстия под ним) вес ванны кг. 199, объем воды на уровне перелива 143 литра

01 16 19



RIVESTIMENTO VASCA

Bathtub covering - Revêtement baignoire - Отделка ванны L 200 P 100 H 57

78 3/4" 39 3/8" 22 1/2"

Rivestimento 4 lati

4-side covering / Revêtement sur 4 côtés / Отделка по 4 сторонам



Cod. 4076

	AL		+	
	V2 - V3	V4 - V5 - V6	CB - CN	CO
4076	6.600	7.071	3.258	3.917
4077	5.227	5.541	2.167	2.607
4078	5.865	6.257	2.721	3.269
4079	4.492	4.727	1.629	1.959
4080	3.756	3.913	1.092	1.311
+ LED	582	582	-	-

Rivestimento 3 lati (2 corti)

3-side covering (2 short sides) / Revêtement s. 3 Côtés (2 courts) / Отделка по 3 сторонам (2 коротким)



Cod. 4077

Rivestimento 3 lati (2 lunghi)

3-side covering (2 long sides) / Revêtement s. 3 Côtés (2 longs) / Отделка по 3 сторонам (2 длинным)



Cod. 4078

Rivestimento 2 lati sx o dx

2-side covering l/r / Revêtement 2 côtés d/g / отделка по 2 сторонам правая/левая



Cod. 4079

Rivestimento 1 lato lungo

Covering on long side / Revêtement 1 côté long / Отделка по длинной стороне



Cod. 4080

VASCA KALDEWEI - Classic Duo

Bathtub - Baignoire - Ванна

L 180 P 75

70 7/8" 29 1/2"

Vasca con erogazione dal rubinetto

Bathtub with water supply from tap / Baignoire avec déversement par le robinet / Ванна с подачей воды из крана

Cod. 1901

4.181 4.181 - -

Vasca con erogazione dal troppo pieno

Bathtub with water supply from overflow hole / Baignoire avec déversement par le trop-plein / Ванна с подачей воды из переливного отверстия

Cod. 1902

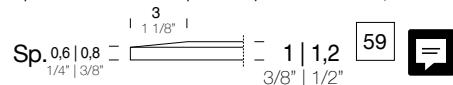
4.285 4.285 - -

VARIANTI TOP

Top variants - Variantes de plans - Варианты столешницы

L 200,5 P 100,5 H 111,2

78 7/8" 39 5/8" 3/8" | 1/2"



Cod. 1809

V2 - V3 | V4 - V5 - V6

4.117 4.612

+
Maggiorazione
Surcharge
Supplément
Надбавка

CB
Cromo Bronzo
Bronze chrome
Chrome bronze
бронзовый хром

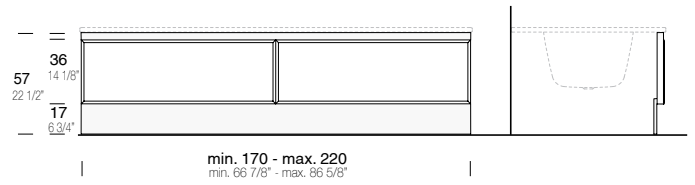
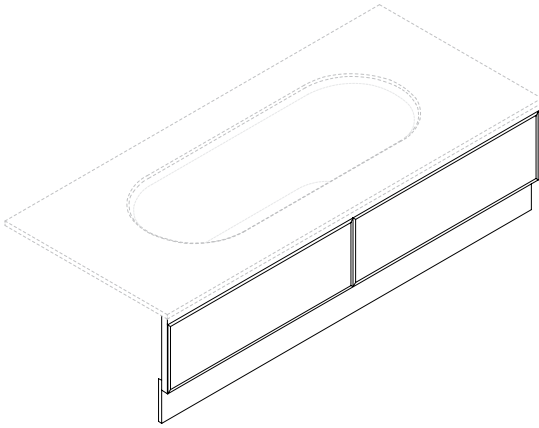
CN
Cromo Nero
Black chrome
Chrome noir
Чёрный хром

CO
Cromo Oro
Gold chrome
Chrome or
Золотой хром

VASCA

BATHTUB / BAIGNOIRE / БАЙНА

L 170-220 66 7/8"-86 5/8" P 3,5 1 3/8" H 57 22 1/2"



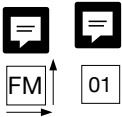
PANNELLO VASCA

Pannello di rivestimento frontale estraibile in vetro bisellato con zoccolo e fascia superiore in acciaio (lucido, cromo nero, bronzo, oro) completo di fissaggio, top e vasca esclusi

Removable front panel in beveled glass with plinth and upper band in steel (polished, black chrome, bronze, gold) complete with fixing, top and tub excluded

Panneau de revêtement frontal amovible en verre biseauté avec socle et bandeau supérieur en acier (poli, chrome noir, bronze, or) complet avec fixation, plan et bassin non inclus

Съемная передняя панель из фацетированного стекла с основанием и верхней полосой из стали (полированной, черного хрома, бронзы, золота) в комплекте с креплениями, без столешницы и ванны



RIVESTIMENTO VASCA L. min. 170 - max. 220 P 3,5 H 57
 Bathtub covering - Revêtement baignoire min. 66 7/8" - max. 86 5/8" 1 3/8" 22 1/2"
 Отделка ванны

Rivestimento 1 lato lungo
 Covering on long side / Revêtement 1 côté long / Отделка по длинной стороне



Cod.	AL		+	
	V2 - V3	V4 - V5 - V6	CB - CN	CO
4102	2.662	2.839	1.143	1.432
+ LED	255	255	-	-

AL
 Acciaio Lucido
 Glossy steel
 Acier brillant
 Полированная сталь

V2
 Vetro Acidato Laccato
 Acidified glass lacquer
 Verre gravé laqué
 Травленое стекло лакировк

V3
 Vetro Lucido
 Glossy glass
 Verre brillant
 Полированная сталь

V4
 Specchio
 Mirror
 Miroir
 Зеркало

V5
 Vetro Texture
 Textured glass
 Verre texturé
 Текстурированное стекло

V6
 Vetro Marmo
 Marble glass
 Verre marbré
 Мраморное стекло

+
Maggiorazione
Surcharge
Supplément
Надбавка

CB
Cromo Bronzo
Bronze chrome
Chrome bronze
бронзовый хром

CN
Cromo Nero
Black chrome
Chrome noir
Чёрный хром

CO
Cromo Oro
Gold chrome
Chrome or
Золотой хром

BASI _ TIPOLOGIA DI IMBALLO

Basi avvolte in busta di polietilene e imballate su scatole di cartone con fogli di polistirolo a protezione su cielo, fondo e perimetro laterale con angolari

SPEDIZIONE

ITALIA - Colli sfusi

Per imballo raggruppato su bancale ISPM15 80x120 con film protettivo maggiorazione 45,00 € netti.

ESTERO

Colli raggruppati su bancale ISPM15 80x120 con film protettivo.

BASES _ TYPE OF PACKAGING

Bases wrapped in polyethylene bag and packed on cardboard boxes with polystyrene sheets for protection on top, bottom and side perimeter with corner protections

SHIPPING

ITALY - Loose packages

For grouped packaging on pallet ISPM15 80x120 with protective film surcharge 45,00 € net price.

FOREIGN

Packages grouped on ISPM15 80x120 pallet with protective film.

BASES _ TYPE D'EMBALLAGE

Bases enveloppées dans un sac en polyéthylène et emballées dans des boîtes en carton avec des plaques de polystyrène pour la protection du dessus, du dessous et périmètre latéral avec cornières

EXPÉDITION

EN ITALIE - Colis en vrac

Pour emballage groupé sur palette ISPM15 80x120 avec film de protection supplément 45,00 € prix net.

INTERNATIONAL

Paquets groupés sur palette ISPM15 80x120 avec film protecteur.

ТУМБЫ _ ТИП УПАКОВКИ

Тумбы упакованы в картонные коробки с полистирольными листами для защиты по верхнему, нижнему и боковому периметру с углами

ДОСТАВКА

ПО ИТАЛИИ - Отдельные товарные места

Для групповой упаковки на поддоне ISPM15 80x120 с надбавкой за защитную пленку 45,00 € Нетто цена.

В ДРУГИЕ СТРАНЫ

Упакованные пакеты на поддоне ISPM15 80x120 с защитной пленкой.

TOP _ TIPOLOGIA DI IMBALLO

Imballati su cassa ISPM15

TOP _ TYPE OF PACKAGING

Packed in ISPM15 crate

PLAN _ TYPE D'EMBALLAGE

Emballés dans une caisse ISPM15

СТОЛЕШНИЦЫ _ ТИП УПАКОВКИ

Упакованы в ящик ISPM15

HILTON

Composizione componibile con frontali e fianchi in vetro bisellato
 Modular Composition with Beveled Glass Fronts and Sides
 Composition modulable avec façades et côtés en verre biseauté
 Модульная композиция с фасадами и боковинами из фасонного стекла.

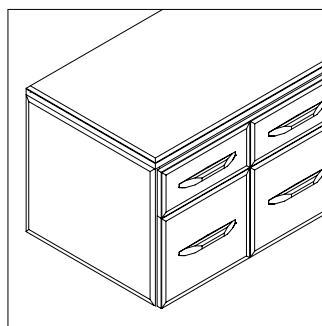


HILTON



TIPOLOGIE APERTURE

Opening types - Types d'ouverture - Типы открытия



MANIGLIA
 HANDLE
 POIGNÉE
 РУЧКИ



Contenitore con fianchi, frontali e top in finitura. Interni e cassetti in nobilitato Brown con guide Blum mod. Legrabox a estrazione totale
 Base with sides, fronts and top in finish. Interior and drawers in Brown laminate with full-extension Blum runners Legrabox mod.
 Meuble de rangement avec côtés, façades et dessus en finition. Intérieurs et tiroirs en mélaminé Marron avec guides Blum mod. Legrabox à extraction complète
 Шкафчик с боковинами, фасадами и столешницей в отделке. Внутренняя отделка и ящики с облагороженной отделкой Brown с направляющими Blum мод. Legrabox с полным выдвижением

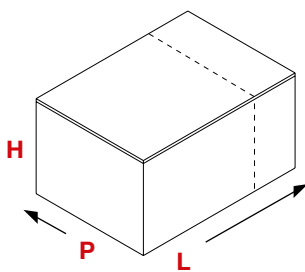


HILTON



FUORI MISURA

CUSTOM / SUR MESURE / ПОД РАЗМЕР



BASI / BASI LAVABO / COLONNE

UNITS / BASIN UNITS / COLUMNS
 MEUBLES BAS / MEUBLES SOUS VASQUE / COLONNES
 ТУМБЫ / ТУМБЫ ДЛЯ РАКОВИНЫ / ШКАФ-ПЕНАЛЫ

L	MIN	→	MAX
P	NO		
H	NO		
+ 25%			

- Fuori misura in L compreso tra la misura minima e massima a listino.
- Non previsto fuori misura in P e H.
- Prezzo misura superiore + maggiorazione indicata.

- Custom size in L between the minimum and maximum sizes in the price list.
- No custom size in P and H.
- Larger size price + surcharge indicated.

- L hors mesure comprise entre la taille minimale et maximale du tarif.
- Pas de hors mesure prévu pour la P et H.
- Prix pour mesure supérieure + supplément indiqué.

- Негабаритные размеры L, между минимальным и максимальным размером прейскуранта.
- Не предусмотрены негабаритные размеры P и H.
- Цена большего размера + указанная наценка

+ MAGGIORAZIONE PER COLORE A CAMPIONE

Surcharge for custom colour
 Supplément pour couleur sur demande
 Надбавка для Цвета по образцу



Cod.	V2 - V3
9508	200

FINITURE

FINISHES / FINITIONS / ОТДЕЛКИ

FRONTALI - FIANCHI

FRONTS - SIDES / FAÇADES - CÔTÉS / ФАСАДОВ - БОКОВЫХ СТЕНОК

CAT. V2 - Vetrol Acidato Laccato

Acidified Lacquer Glass - Verre Gravé Laqué - Травленое Лакированное Стекло

• 41 o 141 bianco	• 19 o 119 luna	• 18 o 118 nuvola
• 09 o 109 riso	• 16 o 116 argilla	• 20 o 120 neve
• 13 o 113 mandorla	• 11 o 111 castoro	• 10 o 110 agata

CAT. V3 - Vetrol Lucido Laccato

Glossy Lacquer Glass - Laqué Brillantes Verre - Глянцевое лакированное стекло

• 29 o 129 pietra	• 17 o 117 creta	• 37 o 137 zaffiro
• 26 o 126 origano	• 21 o 121 fango	• 33 o 133 grafite
• 44 o 144 bosco	• 27 o 127 caffè	• 22 o 122 nero

CAT. V4 - Specchio

Mirror - Miroir - Зеркало

o 71 fumè	• 72 bronzo acidato
-----------	---------------------

CAT. V5 - Vetrol Texture

Textured glass - Verre texturé - Текстурированное стекло

o 74 alligator gold	o 78 elephant gold	o 92 twill silver	o 73 alligator silver	o 79 elephant bronze	o 93 twill smoke
---------------------	--------------------	-------------------	-----------------------	----------------------	------------------

CAT. V6 - Vetrol Marmo

Marble glass - Verre marbré - Мраморное стекло

o 102 calacatta gold	o 94 onice gold	o 96 alabastro gold	o 100 alabastro bronze	o 95 onice smoke	o 103 sahara noir
----------------------	-----------------	---------------------	------------------------	------------------	-------------------

LE FINITURE SONO INDICATIVE

Finishes are indicative

Les finitions sont indicatives

Отделка является ориентировочной

Colour code legenda _ • 00 | o 000 name

• = opaco - matt - mat - матовая

o = lucido - glossy - brillant - глянцевая

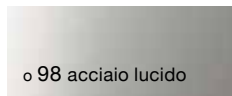
FINITURE

FINISHES / FINITIONS / ОТДЕЛКИ

MANIGLIE - PIEDINI

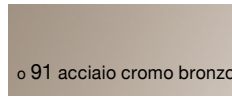
HANDLES - FEET / POIGNÉES - PIEDS / РУЧКИ - НОЖКИ

CAT. AL - Acciaio
Steel - Acier - Сталь



o 98 acciaio lucido

CAT. CB - Cromo Bronzo
Bronze Chrome - Chrome Bronze - Бронзовый Хром



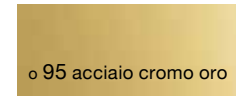
o 91 acciaio cromo bronzo

CAT. CN - Cromo Nero
Black Chrome - Chrome Noir - Чёрный Хром



o 96 acciaio cromo nero

CAT. CO - Cromo Oro
Gold Chrome - Chrome Or - Золотой Хром



o 95 acciaio cromo oro

LE FINITURE SONO INDICATIVE
Finishes are indicative
Les finitions sont indicatives
Отделка является ориентировочной

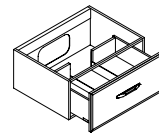
Colour code legenda _ • 00 | o 000 name
• = opaco - matt - mat - матовая
o = lucido - glossy - brillant - глянцевая

HILTON MODULARITÀ

MODULARITY / MODULARITÉ / МОДУЛЬНОСТЬ

cm inch.

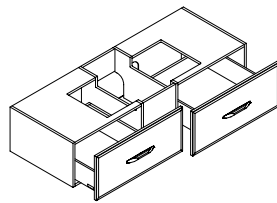
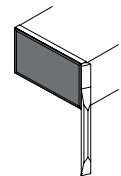
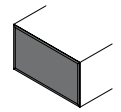
P. 23	9"	■
32,6	12 7/8"	■
42	16 5/8"	□
54,9	21 5/8"	■



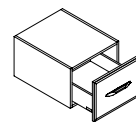
cm inch.
H.31,7 12 1/2"



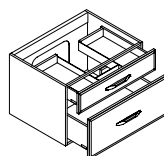
L
72 28 3/8"
90 35 3/8"
108 42 1/2"



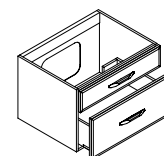
L
126 49 1/2"
144 56 3/4"
162 63 3/4"
180 70 7/8"



L
36 14 1/8"
45 17 3/4"
54 21 1/4"
72 28 3/8"
90 35 3/8"
108 42 1/2"

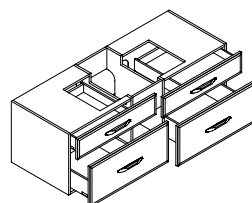
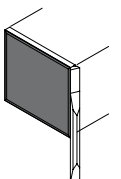
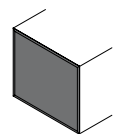


L
72 28 3/8"
90 35 3/8"
108 42 1/2"

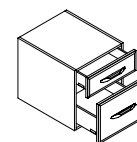


L
72 28 3/8"
90 35 3/8"
108 42 1/2"

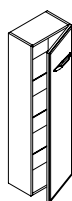
cm inch.
H.48 18 7/8"



L
126 49 1/2"
144 56 3/4"
162 63 3/4"
180 70 7/8"

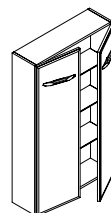


L
36 14 1/8"
45 17 3/4"
54 21 1/4"
72 28 3/8"
90 35 3/8"
108 42 1/2"



L

27 10 5/8"
36 14 1/8"

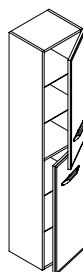
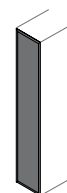


L

54 21 1/4"
72 28 3/8"

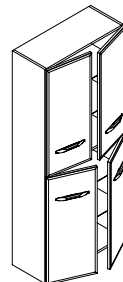
cm inch.

H.120 47 1/4"



L

27 10 5/8"
36 14 1/8"

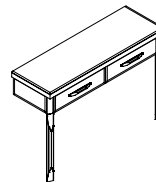



L

54 21 1/4"
72 28 3/8"

cm inch.

H.180 70 7/8"



L

100,6 39 5/8"
118,6 46 3/4"

cm inch.

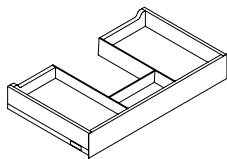
H.81.8 32 1/8"



HILTON

CASSETTI INTERNI

INNER DRAWERS / TIROIRS INTERNES / ВНУТРЕННИЕ ЯЩИКИ



L	Cod.	
72 28 3/8"	2515	393
90 35 3/8"	2516	409
108 42 1/2"	2517	417

Cassetto interno per base lavabo con scasso per passaggio sifone in Rovere Carbone:

H. 31.7 con lavabo in appoggio

Internal drawer for washbasin base unit with opening for Rovere Carbone siphon:

H. 12 1/2" with sit-on washbasin

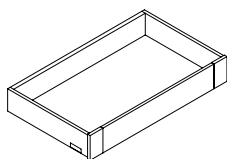
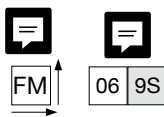
Tiroir interne pour base de lavabo avec découpe pour passage du siphon en Rovere Carbone :

H. 31.7 vasque à poser

Внутренний ящик для тумбы под раковину с вырезом для сифона из Rovere Carbone :

ВЫС. 31.7 с накладной раковиной

HILTON



L	Cod.	
36 14 1/8"	2533	200
45 17 3/4"	2534	210
54 21 1/4"	2535	215
63 24 3/4"	5512	241
72 28 3/8"	2536	242
90 35 3/8"	2537	256
108 42 1/2"	2538	265

Cassetto interno per base componibile:

H. 31,7 con 1 cassetto

Internal drawer for modular base unit:

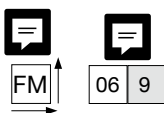
H. 12 1/2" with 1 drawer

Tiroir interne pour base modulaire :

H. 31,7 avec 1 tiroir

Внутренний выдвижной ящик для модульной тумбы:

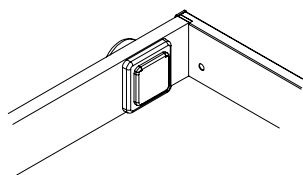
ВЫС. 31,7 с 1 ящиком



P 54,9 cm 21 5/8" = 37,3 cm 14 5/8"

ACCESSORI DI COMPLETAMENTO

COMPLEMENTARY ACCESSORIES / ACCESSOIRES COMPLÉMENTAIRES / ДОПОЛНИТЕЛЬНЫЕ АКССЕССУАРЫ



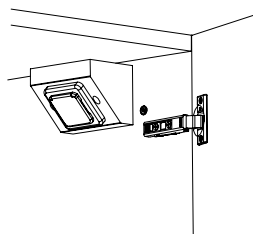
Cod.	EU - UK - USA	CH
9601	58	83

1 presa di corrente per basi con cassetto. Non utilizzabile su basi porta lavabo. Disponibile versione EU, UK, CH, FR

1 socket for base unit with drawer. Don't use in washbasin units. Available for EU, UK, CH, FR

1 prise par tiroir. Ne pas utiliser sur les meubles bas sous-vasque. Disponible en version EU, UK, CH, FR

1 розетка для тумбы с ящиком. Не предназначен для использования на тумбах для раковины. Доступна версия для ЕС, Великобритании, Швейцарии, Франции



Cod.	EU - UK - USA	CH
9395	58	83

1 presa di corrente per elementi con anta. Non utilizzabile su basi portalavabo. Disponibile versione EU, UK, CH, FR

1 socket for units with door. Don't use in washbasin units. Available for EU, UK, CH, FR

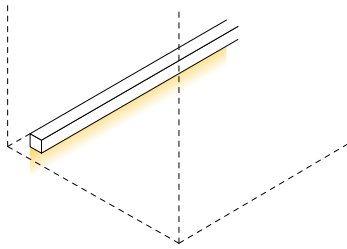
1 prise pour éléments avec porte. Ne pas utiliser sur les meubles bas sousvasque. Disponible en version EU, UK, CH, FR

1 розетка на тумбах с дверью. Не предназначен для использования на тумбах для раковины. Доступна версия для ЕС, Великобритании, Швейцарии, Франции



ACCESSORI DI COMPLETAMENTO

COMPLEMENTARY ACCESSORIES / ACCESSOIRES COMPLÉMENTAIRES / ДОПОЛНИТЕЛЬНЫЕ АКЦЕССУАРЫ



L	Cod.	
27 - 108 10 5/8" - 42 1/2"	9645	199
109 - 216 42 7/8" - 85"		255
217 - 270 85 1/2" - 106 1/4"		276

Barra LED da posizionare sotto il mobile.

La misura della barra LED sarà 4 cm in meno rispetto alla misura della composizione senza fianchi di finitura
LED bar to be placed under the cabinet.

The size of the LED bar will be 1 5/8" less than the size of the composition without finishing sides

Barre LED à placer sous le meuble.

La mesure de la barre LED sera inférieure de 4 cm par rapport à la mesure de la composition sans côtés de finition

Светодиодная панель, устанавливаемая внутри блоков, с датчиком включения.

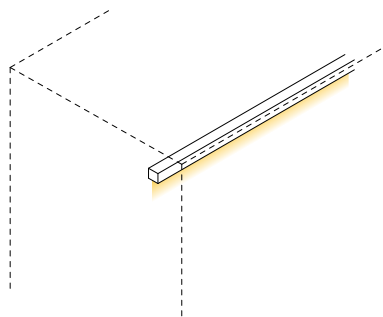
Размер светодиодной рейки будет на 4 см меньше размера композиции без отделок боковин

HILTON



ACCESSORI DI COMPLETAMENTO

COMPLEMENTARY ACCESSORIES / ACCESSOIRES COMPLÉMENTAIRES / ДОПОЛНИТЕЛЬНЫЕ АКССЕСУАРЫ



Cod.

1366


256

Barra LED da posizionare all'interno delle basi, con sensore di accensione.

LED bar to be placed inside the units, with switch-on sensor.

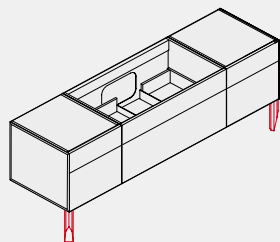
Barre LED à placer à l'intérieur des meubles bas, avec capteur d'allumage.

Светодиодная панель, устанавливаемая внутри блоков, с датчиком включения.



PIEDINI

FEET / PIEDS / НОЖКИ



HILTON

H	Cod.	AL	+	
			CB - CN	CO
29 11 3/8"	9685	996	73	115

Per basi H 48 lavabo in appoggio / For bases H 18 7/8" sit-on basin/ Pour les bases H 48 lavabo à poser / Для оснований H 48 раковина накладная

2 Piedini laterali Zurigo
 2 lateral feet Zurigo
 2 Pieds latéraux Zurigo
 2 боковые ножки Zurigo



02

AL Acciaio Lucido Glossy steel Acier brillant Полированная сталь	+ Maggiorazione Surcharge Supplément Надбавка	CB Cromo Bronzo Bronze chrome Chrome bronze бронзовый хром	CN Cromo Nero Black chrome Chrome noir Чёрный хром	CO Cromo Oro Gold chrome Chrome or Золотой хром
---	--	---	---	--

FIANCHI DI FINITURA

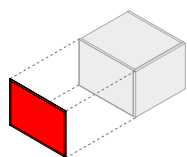
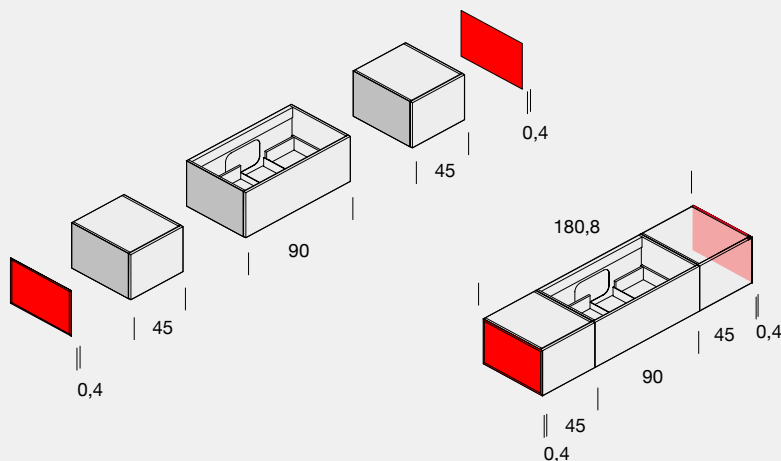
FINISHING SIDES / CÔTÉS DE FINITION / ОТДЕЛОЧНЫЕ БОКОВИНЫ

I fianchi di serie sono in nobilitato Brown. Nel caso di fianchi a vista è obbligatorio aggiungere il fianco di finitura.

The standard sides are in Brown laminate. In the case of visible sides, the finishing side must be added.

Les côtés standard sont en mélaminé Marron. Dans le cas des côtés visibles, il est obligatoire d'ajouter le côté de finition.

Стандартные боковые панели выполнены из меламина Brown. В случае видимых боковых панелей необходимо добавить отделочную боковую панель.



P	L	H	Cod.	V2 - V3	V4 - V5 - V6			
54,9	21 5/8"	0,4	1/8"	31,7	12 1/2"	7339	188	244
				48	18 7/8"	3290	268	340

1 Fianco di finitura

1 Finish side

1 Côté de finition

1 Боковая стенка



07

V2
Vetro Acidato Laccato
Acidified glass lacquer
Verre gravé laqué
Травленное стекло лакировк

V3
Vetro Lucido
Glossy glass
Verre brillant
Полированная сталь

V4
Specchio
Mirror
Miroir
Зеркало

V5
Vetro Texture
Textured glass
Verre texturé
Текстурированное стекло

V6
Vetro Marmo
Marble glass
Verre marbré
Мраморное стекло

FIANCHI DI FINITURA CON PIEDINO

P. 54,9 21 5/8"

FINISHING SIDE WITH FEET / CÔTÉS DE FINITION AVEC PIED / БОКОВИНЫ ОТДЕЛКИ С НОЖКОЙ

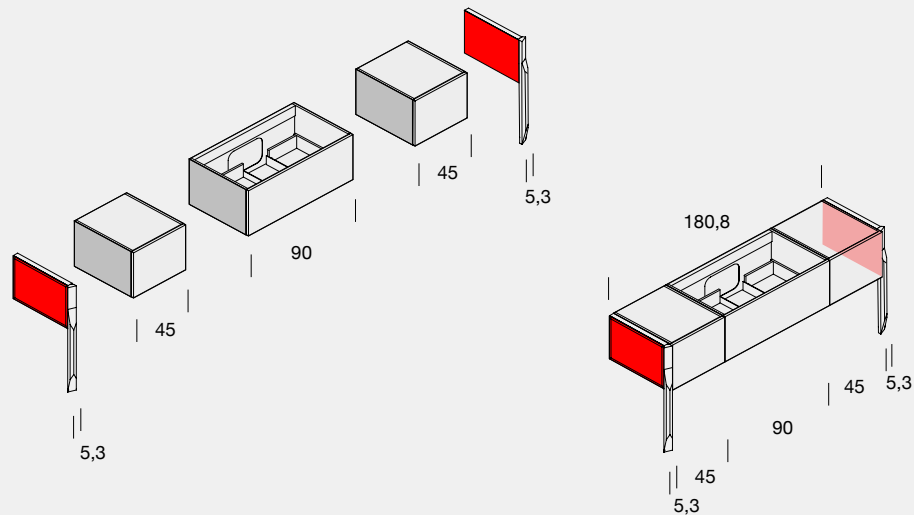
cm inch.

I fianchi di serie sono in nobilitato Brown. Nel caso di fianchi a vista è obbligatorio aggiungere il fianco di finitura.

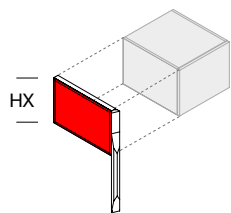
The standard sides are in Brown laminate. In the case of visible sides, the finishing side must be added.

Les côtés standard sont en mélaminé Marron. Dans le cas des côtés visibles, il est obligatoire d'ajouter le côté de finition.

Стандартные боковые панели выполнены из меламина Brown. В случае видимых боковых панелей необходимо добавить отделочную боковую панель.



HILTON



L	H	HX	Cod.	AL		+	
				V2 - V3	V4 - V5 - V6	CB - CN	CO
5,3 2 1/8"	77 30 3/8"	31,7 12 1/2"	5800	1.208	1.264	114	167
		48 18 7/8"	5810	1.281	1.353	114	167

- 1 Fianco di finitura
- 1 Piedino Zurigo
- 1 Finishing side
- 1 foot Zurigo
- 1 Côté de finition
- 1 Pied Zurigo
- 1 боковина отделки,
- 1 ножка Zurigo



02 07

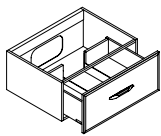
AL	V2	V3	V4	V5	V6
Acciaio Lucido	Vetro Acidato Laccato	Vetro Lucido	Specchio	Vetro Texture	Vetro Marmo
Glossy steel	Acidified glass lacquer	Glossy glass	Mirror	Textured glass	Marble glass
Acier brillant	Verre gravé laqué	Verre brillant	Miroir	Verre texturé	Verre marbré
Полированная сталь	Травленое стекло лакировк	Полированная сталь	Зеркало	Текстурированное стекло	Мраморное стекло

BASI LAVABO

BASIN UNITS / MEUBLES SOUS VASQUE / ТУМБЫ ДЛЯ РАКОВИНЫ

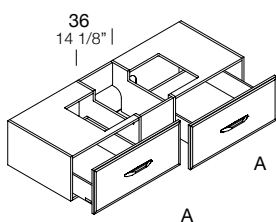
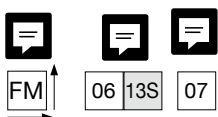
H. 31,7 12 1/2"

cm inch.



1 Cassetto con fondo sagomato
1 Drawer with shaped bottom
1 Tiroir avec découpe
1 Ящик с фигурным дном

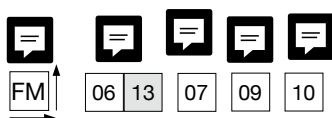
P	L	Cod.	AL		+	
			V2 - V3	V4 - V5 - V6	CB - CN	CO
54,9 21 5/8"	72 28 3/8"	5801	1.708	1.801	25	40
	90 35 3/8"	5802	1.881	1.999	25	40
	108 42 1/2"	5803	2.047	2.191	25	40



2 Cassetti
1 Vano tecnico L.36 cm
2 Drawers
1 Technical compartment L.14 1/8"
2 Tiroirs
1 Compartiment technique L.36 cm
2 Ящিকা
1 Технический отсек Дл.36 см

P	L	Cod.	AL		+	
			V2 - V3	V4 - V5 - V6	CB - CN	CO
54,9 21 5/8"	126 49 1/2"	5811	2.896	3.059	50	80
	144 56 3/4"	5812	3.049	3.235	50	80
	162 63 3/4"	5813	3.301	3.510	50	80
	180 70 7/8"	5814	3.453	3.688	50	80

L	A	↔ (A)	
126	63 24 3/4"	45	17 3/4"
144	72 28 3/8"	54	21 1/4"
162	81 31 7/8"	63	24 3/4"
180	90 35 3/8"	72	28 3/8"

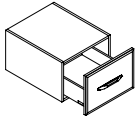


+
Maggiorazione
Surcharge
Supplément
Надбавка

CB
Cromo Bronzo
Bronze chrome
Chrome bronze
бронзовый хром

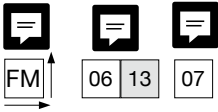
CN
Cromo Nero
Black chrome
Chrome noir
Чёрный хром

CO
Cromo Oro
Gold chrome
Chrome or
Золотой хром



1 Cassetto
1 Drawer
1 tiroir
1 Ящик

P	L	Cod.	AL		+	
			V2 - V3	V4 - V5 - V6	CB - CN	CO
54,9 21 5/8"	36 14 1/8"	5804	1.142	1.233	25	40
	45 17 3/4"	5805	1.213	1.300	25	40
	54 21 1/4"	5806	1.284	1.368	25	40
	72 28 3/8"	5807	1.471	1.564	25	40
	90 35 3/8"	5808	1.644	1.762	25	40
	108 42 1/2"	5809	1.806	1.950	25	40



AL
Acciaio Lucido
Glossy steel
Acier brillant
Полированная сталь

V2
Vetro Acidato Laccato
Acidified glass lacquer
Verre gravé laqué
Травленое стекло лакировк

V3
Vetro Lucido
Glossy glass
Verre brillant
Полированная сталь

V4
Specchio
Mirror
Miroir
Зеркало

V5
Vetro Texture
Textured glass
Verre texturé
Текстурированное стекло

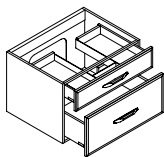
V6
Vetro Marmo
Marble glass
Verre marbré
Мраморное стекло

BASI LAVABO

BASIN UNITS / MEUBLES SOUS VASQUE / ТУМБЫ ДЛЯ РАКОВИНЫ

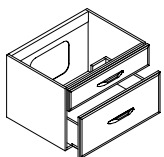
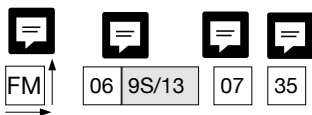
H. 48 18 7/8"

cm inch.



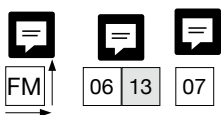
1 Cassetto con fondo sagomato
 1 Cassetto
 1 Drawer with shaped bottom
 1 Drawer
 1 Tiroir avec découpe
 1 Tiroir
 1 Ящик с фигурным дном
 1 Ящик

P	L	Cod.	AL		+	
			V2 - V3	V4 - V5 - V6	CB - CN	CO
54,9 21 5/8"	72 28 3/8"	3046	2.576	2.758	50	80
	90 35 3/8"	3047	2.819	3.021	50	80
	108 42 1/2"	3048	3.037	3.261	50	80



1 Fascia fissa
 1 Cassetto
 1 Fixed strip
 1 Drawer
 1 Bande fixe
 1 Tiroir
 1 фиксированная полоса
 1 Ящик

P	L	Cod.	AL		+	
			V2 - V3	V4 - V5 - V6	CB - CN	CO
54,9 21 5/8"	72 28 3/8"	4004	2.108	2.290	50	80
	90 35 3/8"	4005	2.327	2.529	50	80
	108 42 1/2"	4006	2.533	2.757	50	80



+
Maggiorazione
 Surcharge
 Supplément
 Надбавка

CB
Cromo Bronzo
 Bronze chrome
 Chrome bronze
 бронзовый хром

CN
Cromo Nero
 Black chrome
 Chrome noir
 Чёрный хром

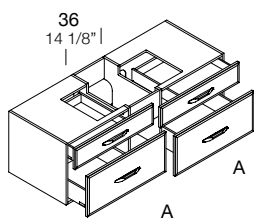
CO
Cromo Oro
 Gold chrome
 Chrome or
 Золотой хром

BASI LAVABO

BASIN UNITS / MEUBLES SOUS VASQUE / ТУМБЫ ДЛЯ РАКОВИНЫ

H. 48 18 7/8"

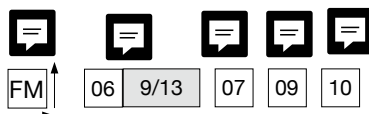
cm inch.



- 4 Cassetti
- 1 Vano tecnico L.36 cm
- 4 Drawers
- 1 Technical compartment L.14 1/8"
- 4 Tiroirs
- 1 Compartiment technique L.36 cm
- 4 Ящিকা
- 1 Технический отсек Дл.36 см

P	L	Cod.	AL		+	
			V2 - V3	V4 - V5 - V6	CB - CN	CO
54,9	21 5/8"					
	126 49 1/2"	3049	4.548	4.893	100	160
	144 56 3/4"	3050	4.759	5.122	100	160
	162 63 3/4"	3051	5.076	5.457	100	160
	180 70 7/8"	3052	5.288	5.691	100	160

L	A	↔ (A)	
126	63 24 3/4"	45 17 3/4"	
144	72 28 3/8"	54 21 1/4"	
162	81 31 7/8"	63 24 3/4"	
180	90 35 3/8"	72 28 3/8"	



AL
Acciaio Lucido
Glossy steel
Acier brillant
Полированная сталь

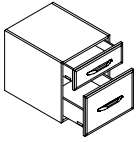
V2
Vetro Acidato Laccato
Acidified glass lacquer
Verre gravé laqué
Травленое стекло лакировк

V3
Vetro Lucido
Glossy glass
Verre brillant
Полированная сталь

V4
Specchio
Mirror
Miroir
Зеркало

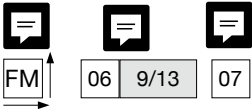
V5
Vetro Texture
Textured glass
Verre texturé
Текстурированное стекло

V6
Vetro Marmo
Marble glass
Verre marbré
Мраморное стекло



2 Cassetti
2 Drawers
2 tirois
2 Ящика

P	L	Cod.	AL		+	
			V2 - V3	V4 - V5 - V6	CB - CN	CO
54,9 21 5/8"	36 14 1/8"	3053	1.889	2.075	50	80
	45 17 3/4"	3054	1.984	2.164	50	80
	54 21 1/4"	3055	2.081	2.257	50	80
	72 28 3/8"	3056	2.323	2.505	50	80
	90 35 3/8"	3057	2.563	2.765	50	80
	108 42 1/2"	3058	2.780	3.004	50	80



+
Maggiorazione
Surcharge
Supplément
Надбавка

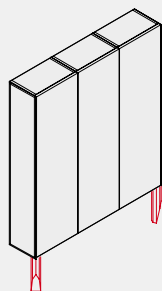
CB
Cromo Bronzo
Bronze chrome
Chrome bronze
бронзовый хром

CN
Cromo Nero
Black chrome
Chrome noir
Чёрный хром

CO
Cromo Oro
Gold chrome
Chrome or
Золотой хром

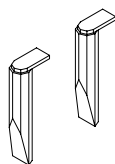
PIEDINI

FEET / PIEDS / НОЖКИ



HILTON

H	Cod.	AL	+	
			CB - CN	CO
29 11 3/8"	9685	996	73	115



2 Piedini laterali Zurigo
 2 lateral feet Zurigo
 2 Pieds latéraux Zurigo
 2 боковые ножки Zurigo



02

AL Acciaio Lucido Glossy steel Acier brillant Полированная сталь	V2 Vetro Acidato Laccato Acidified glass lacquer Verre gravé laqué Травленое стекло лакировк	V3 Vetro Lucido Glossy glass Verre brillant Полированная сталь	V4 Specchio Mirror Miroir Зеркало	V5 Vetro Texture Textured glass Verre texturé Текстурированное стекло	V6 Vetro Marmo Marble glass Verre marbré Мраморное стекло
---	---	---	--	--	--

FIANCHI DI FINITURA

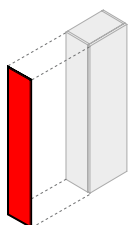
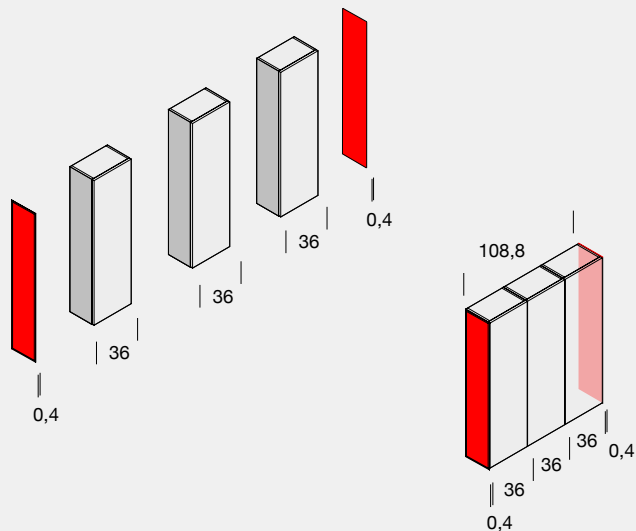
FINISHING SIDES / CÔTÉS DE FINITION / ОТДЕЛОЧНЫЕ БОКОВИНЫ

I fianchi di serie sono in nobilitato Brown. Nel caso di fianchi a vista è obbligatorio aggiungere il fianco di finitura.

The standard sides are in Brown laminate. In the case of visible sides, the finishing side must be added.

Les côtés standard sont en mélaminé Marron. Dans le cas des côtés visibles, il est obligatoire d'ajouter le côté de finition.

Стандартные боковые панели выполнены из меламина Brown. В случае видимых боковых панелей необходимо добавить отделочную боковую панель.



P	L	H	Cod.	V2 - V3	V4 - V5 - V6		
23 9"	0,4 1/8"	120 47 1/4"	7506	393	442		
32,6 12 7/8"	0,4 1/8"	180 70 7/8"	7507	718	846		

1 Fianco di finitura

1 Finish side

1 Côté de finition

1 Боковая стенка



07

+
Maggiorazione
Surcharge
Supplément
Надбавка

CB
Cromo Bronzo
Bronze chrome
Chrome bronze
бронзовый хром

CN
Cromo Nero
Black chrome
Chrome noir
Чёрный хром

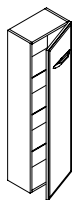
CO
Cromo Oro
Gold chrome
Chrome or
Золотой хром

COLONNE

COLUMNS / COLONNES / ШКАФ-ПЕНАЛЫ

P. 23 9"

cm inch.

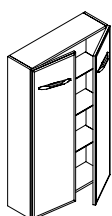
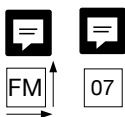


H	L	Cod.	AL		+	
			V2 - V3	V4 - V5 - V6	CB - CN	CO
120 47 1/4"	27 10 5/8"	6779	1.002	1.082	25	40
	36 14 1/8"	6780	1.196	1.311	25	40

3 Ripiani / 3 Inner shelves / 3 Étagères internes / 3 полок



1 Anta Dx o Sx
1 Rh or Lh door
1 Porte D. ou G.
1 Лев. Или Пр. Дверка

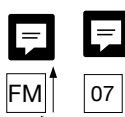


H	L	Cod.	AL		+	
			V2 - V3	V4 - V5 - V6	CB - CN	CO
120 47 1/4"	54 21 1/4"	6781	1.794	1.954	50	80
	72 28 3/8"	6782	2.177	2.407	50	80

3 Ripiani / 3 Inner shelves / 3 Étagères internes / 3 полок



2 Ante
2 Doors
2 Portes
2 Дверцы



AL
Acciaio Lucido
Glossy steel
Acier brillant
Полированная сталь

V2
Vetro Acidato Laccato
Acidified glass lacquer
Verre gravé laqué
Травленое стекло лакировк

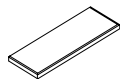
V3
Vetro Lucido
Glossy glass
Verre brillant
Полированная сталь

V4
Specchio
Mirror
Miroir
Зеркало

V5
Vetro Texture
Textured glass
Verre texturé
Текстурированное стекло

V6
Vetro Marmo
Marble glass
Verre marbré
Мраморное стекло

Sp. 4,8 1 7/8"



1 Sotto top in acciaio

1 Top in finitura

1 Steel undertop

1 Finished top

1 Sous-plan en acier

1 Plan en finition

1 подстолье из стали,

1 столешница в отделке

L	Cod.	AL		+	
		V2 - V3	V4 - V5 - V6	CB - CN	CO
27 - 35	10 5/8" - 13 3/4"	1.033	1.231	138	332
36 - 44	14 1/8" - 17 1/2"	1.157	1.262	168	386
45 - 53	17 3/4" - 20 7/8"	1.179	1.285	200	443
54 - 62	21 1/4" - 24 3/8"	1.232	1.322	200	443
63 - 71	24 3/4" - 28"	1.288	1.366	232	443
72 - 80	28 3/8" - 31 1/2"	1.345	1.411	297	492
81 - 89	31 7/8" - 35"	1.450	1.500	297	616
90 - 98	35 3/8" - 38 5/8"	1.504	1.538	297	616
99 - 107	39" - 42 1/8"	1.558	1.577	351	702
108 - 116	42 1/2" - 45 5/8"	1.611	1.616	389	778
117 - 125	46 1/8" - 49 1/4"	1.662	1.653	389	778
126 - 134	49 5/8" - 52 3/4"	1.712	1.690	408	870
135 - 143	53 1/8" - 56 1/4"	1.871	1.843	475	972
144 - 152	56 3/4" - 59 7/8"	2.029	1.996	542	1.075

7172

+
Maggiorazione
Surcharge
Supplément
Надбавка

CB
Cromo Bronzo
Bronze chrome
Chrome bronze
бронзовый хром

CN
Cromo Nero
Black chrome
Chrome noir
Чёрный хром

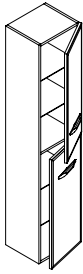
CO
Cromo Oro
Gold chrome
Chrome or
Золотой хром

COLONNE

COLUMNS / COLONNES / ШКАФ-ПЕНАЛЫ

P. 32,6 12 7/8"

cm inch.

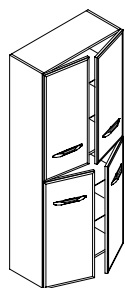


H	L	Cod.	AL		+	
			V2 - V3	V4 - V5 - V6	CB - CN	CO
180 70 7/8"	27 10 5/8"	6787	1.720	1.774	50	80
	36 14 1/8"	6788	1.862	2.023	50	80

4 Ripiani / 4 Inner shelves / 4 Étagères internes / 4 полок



2 Ante Dx o Sx
2 Rh or Lh doors
2 Portes D. ou G.
2 Лев. Или Пр. Дверки



H	L	Cod.	AL		+	
			V2 - V3	V4 - V5 - V6	CB - CN	CO
180 70 7/8"	54 21 1/4"	6789	3.168	3.276	100	160
	72 28 3/8"	6790	3.419	3.740	100	160

4 Ripiani / 4 Inner shelves / 4 Étagères internes / 4 полок



4 Ante
4 Doors
4 Portes
4 Дверки



AL
Acciaio Lucido
Glossy steel
Acier brillant
Полированная сталь

V2
Vetro Acidato Laccato
Acidified glass lacquer
Verre gravé laqué
Травленое стекло лакировк

V3
Vetro Lucido
Glossy glass
Miroir
Зеркало

V4
Specchio
Mirror
Miroir
Зеркало

V5
Vetro Texture
Textured glass
Verre texturé
Текстурированное стекло

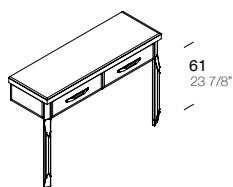
V6
Vetro Marmo
Marble glass
Verre marbré
Мраморное стекло

CONSOLLE

CONSOLE / CONSOLE / КОНСОЛЬ

P. 42 16 5/8"

cm inch.



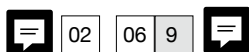
H	L	Cod.	AL		+	
			V2 - V3	V4 - V5 - V6	CB - CN	CO
81,8 32 1/8"	100,6 39 5/8"	5911	5.197	5.289	352	842
	118,6 46 3/4"	5912	5.306	5.396	389	918

2 Fianchi di finitura
1 Cassetto H 16,2 cm
2 Piedini laterali Zurigo
1 Sotto top
1 Top

2 Finishing Sides
1 Drawer H 6 3/8"
2 Lateral feet Zurigo
1 Undertop
1 Top

2 Côtés de finition
1 Tiroir H 16,2 cm
2 Pieds latéraux Zurigo
1 Sous-plan 1 Plan

2 Боковины отделки,
1 Ящик H 16,2 см
2 Боковые ножки Zurigo
1 Подстолье,
1 Столешница



HILTON

+
Maggiorazione
Surcharge
Supplément
Надбавка

CB
Cromo Bronzo
Bronze chrome
Chrome bronze
бронзовый хром

CN
Cromo Nero
Black chrome
Chrome noir
Чёрный хром

CO
Cromo Oro
Gold chrome
Chrome or
Золотой хром

FINITURE TOP E SOTTOTOP

TOP AND UNDERTOP FINISHES / FINITIONS PLAN ET DESSOUS PLAN / ОТДЕЛКИ СТОЛЕШНИЦ

CAT. V2 - Vetro Acidato Laccato

Acidified Lacquer Glass - Verre Gravé Laqué - Травленое Лакировка Стекло

• 41 o 141 bianco	• 19 o 119 luna	• 18 o 118 nuvola	• 29 o 129 pietra	• 17 o 117 creta	• 37 o 137 zaffiro
• 09 o 109 riso	• 16 o 116 argilla	• 20 o 120 neve	• 26 o 126 origano	• 21 o 121 fango	• 33 o 133 grafite
• 13 o 113 mandorla	• 11 o 111 castoro	• 10 o 110 agata	• 44 o 144 bosco	• 27 o 127 caffè	• 22 o 122 nero

CAT. V3 - Vetro Lucido Laccato

Glossy Lacquer Glass - Laqué Brillantes Verre - Глянцевое лакированное стекло

CAT. V4 - Specchio

Mirror - Miroir - Зеркало

o 71 fumè	• 72 bronzo acidato
-----------	---------------------

CAT. V5 - Vetro Texture

Textured glass - Verre texturé - Текстурированное стекло

o 74 alligator gold	o 78 elephant gold	o 92 twill silver	o 73 alligator silver	o 79 elephant bronze	o 93 twill smoke
---------------------	--------------------	-------------------	-----------------------	----------------------	------------------

CAT. V6 - Vetro Marmo

Marble glass - Verre marbré - Мраморное стекло

o 102 calacatta gold	o 94 onice gold	o 96 alabastro gold	o 100 alabastro bronze	o 95 onice smoke	o 103 sahara noir
----------------------	-----------------	---------------------	------------------------	------------------	-------------------

CAT. AL - Acciaio

Steel - Acier - Сталь

o 98 acciaio lucido

CAT. CB - Cromo Bronzo

Bronze Chrome - Chrome Bronze - Бронзовый Хром

o 91 acciaio cromo bronzo

CAT. CN - Cromo Nero

Black Chrome - Chrome Noir - Чёрный Хром

o 96 acciaio cromo nero

CAT. CO - Cromo Oro

Gold Chrome - Chrome Or - Золотой Хром

o 95 acciaio cromo oro

LE FINITURE SONO INDICATIVE

Finishes are indicative

Les finitions sont indicatives

Отделка является ориентировочной

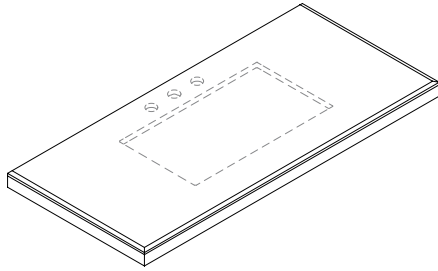
Colour code legenda _ • 00 | o 000 name

• = opaco - matt - mat - матовая

o = lucido - glossy - brillant - глянцевая

TOP SOTTOPIANO

TOP UNDERMOUNTED / PLAN ENCASTRÉE / ТОП ПОД ВСТРАИВАЕМУЮ СНИЗУ РАКОВИНУ



! GESTIONE FORO LAVABO AZIENDE ESTERNE

Managing non-Vitage washbasin hole

Gestion trou vasque non Vitage

Управление для выреза под раковину, отличное от Vitage

9205

168

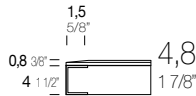
cm inch.

P. 55,2 21 3/4"

59



Sp. 4,8 1 7/8"



Cod. 5817

L	AL	+	
	V6	CB - CN	CO
72-80 28 3/8"-31 1/2"	2.235	235	446
81-89 31 7/8"-35"	2.339	268	508
90-98 35 3/8"-38 5/8"	2.442	301	570
99-107 39"-42 1/8"	2.546	334	632
108-116 42 1/2"-45 5/8"	2.649	368	695
117-125 46 1/8"-49 1/4"	2.753	401	757
126-134 49 5/8"-52 3/4"	2.856	434	819
135-143 53 1/8"-56 1/4"	2.960	467	881
144-152 56 3/4"-59 7/8"	3.063	500	943
153-161 60 1/4"-63 3/8"	3.167	533	1.006
162-170 63 3/4"-66 7/8"	3.270	566	1.068
171-179 67 3/8"-70 1/2"	3.374	599	1.130
180-188 70 7/8"-74"	3.477	632	1.192
189-197 74 3/8"-77 1/2"	3.581	665	1.254
198-206 78"-81 1/2"	3.684	698	1.316
207-215 82 2/8"-84 5/8"	3.788	731	1.379
216-224 85"-88 1/4"	3.891	764	1.441
225-233 88 5/8"-91 3/4"	3.995	797	1.503
234-242 92 1/8"-95 1/4"	4.098	831	1.565

+ MAGGIORAZIONE FORO DOPPIO LAVABO

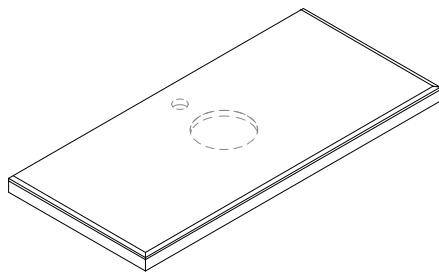
Surcharge for double washbasin / Supplément pour double vasque / Надбавка для двойной раковины

-	974
---	-----

AL Acciaio Lucido Glossy steel Acier brillant Полированная сталь	V6 Vetro Marmo Marble glass Verre marbré Мраморное стекло	+ Maggiorazione Surcharge Supplément Надбавка	CB Cromo Bronzo Bronze chrome Chrome bronze бронзовый хром	CN Cromo Nero Black chrome Chrome noir Чёрный хром	CO Cromo Oro Gold chrome Chrome or Золотой хром
---	--	--	---	---	--

TOP APPOGGIO CON O SENZA FORO LAVABO

TOP RESTING ON BASES WITH OR WITHOUT WASHBASIN HOLE / PLAN À POSER AVEC OU SANS TROU DE VASQUE / НАКЛАДНАЯ СТОЛЕШНИЦА С ИЛИ БЕЗ ОТВЕРСТИЯ ДЛЯ РАКОВИНЫ



! GESTIONE FORO LAVABO AZIENDE ESTERNE

Managing non-Vitage washbasin hole

Gestion trou vasque non Vitage

Управление для выреза под раковину, отличное от Vitage

9205

168

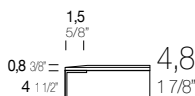
cm inch.

P. 55,2 21 3/4"

59



Sp. 4,8 1 7/8"



Cod. 4054

L	AL		+	
	V2 - V3	V4 - V5 - V6	CB - CN	CO
72-80	28 3/8"-31 1/2"	1.608 1.848	235	446
81-89	31 7/8"-35"	1.713 1.958	268	508
90-98	35 3/8"-38 5/8"	1.818 2.067	301	570
99-107	39"-42 1/8"	1.924 2.176	334	632
108-116	42 1/2"-45 5/8"	2.029 2.286	368	695
117-125	46 1/8"-49 1/4"	2.134 2.395	401	757
126-134	49 5/8"-52 3/4"	2.240 2.505	434	819
135-143	53 1/8"-56 1/4"	2.345 2.614	467	881
144-152	56 3/4"-59 7/8"	2.450 2.723	500	943
153-161	60 1/4"-63 3/8"	2.556 2.833	533	1.006
162-170	63 3/4"-66 7/8"	2.661 2.942	566	1.068
171-179	67 3/8"-70 1/2"	2.766 3.052	599	1.130
180-188	70 7/8"-74"	2.872 3.161	632	1.192
189-197	74 3/8"-77 1/2"	2.977 3.270	665	1.254
198-206	78"-81 1/2"	3.082 3.380	698	1.316
207-215	82 2/8"-84 5/8"	3.188 3.489	731	1.379
216-224	85"-88 1/4"	3.293 3.599	764	1.441
225-233	88 5/8"-91 3/4"	3.398 3.708	797	1.503
234-242	92 1/8"-95 1/4"	3.504 3.817	831	1.565

+ MAGGIORAZIONE FORO DOPPIO LAVABO

Surcharge for double washbasin / Supplément pour double vasque / Надбавка для двойной раковины

-	402	402
---	-----	-----

AL

Acciaio Lucido

Glossy steel

Acier brillant

Полированная сталь

V2

Vetro Acidato Laccato

Acidified glass lacquer

Verre gravé laqué

Травленое стекло лакировк

V3

Vetro Lucido

Glossy glass

Verre brillant

Полированная сталь

V4

Specchio

Mirror

Miroir

Зеркало

V5

Vetro Texture

Textured glass

Verre texturé

Текстурированное стекло

V6

Vetro Marmo

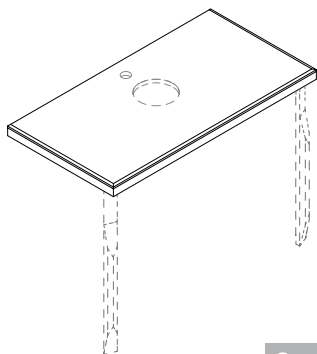
Marble glass

Verre marbré

Мраморное стекло

TOP APPOGGIO CON O SENZA FORO LAVABO

TOP RESTING ON BASES WITH OR WITHOUT WASHBASIN HOLE / PLAN À POSER AVEC OU SANS TROU DE VASQUE / НАКЛАДНАЯ СТОЛЕШНИЦА С ИЛИ БЕЗ ОТВЕРСТИЯ ДЛЯ РАКОВИНЫ



! GESTIONE FORO LAVABO AZIENDE ESTERNE

Managing non-Vitage washbasin hole

Gestion trou vasque non Vitage

Управление для выреза под раковину, отличное от Vitage

9205

168

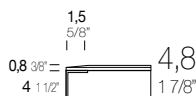
cm inch.

P. 58,8 23 1/8"

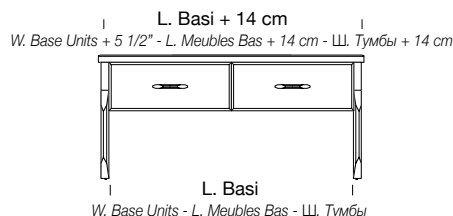
59



Sp. 4,8 1 7/8"



Cod. 5815



L	AL		+	
	V2 - V3	V4 - V5 - V6	CB - CN	CO
81-89	31 7/8"-35"	1.713 1.958	268	508
90-98	35 3/8"-38 5/8"	1.818 2.067	301	570
99-107	39"-42 1/8"	1.924 2.176	334	632
108-116	42 1/2"-45 5/8"	2.029 2.286	368	695
117-125	46 1/8"-49 1/4"	2.134 2.395	401	757
126-134	49 5/8"-52 3/4"	2.240 2.505	434	819
135-143	53 1/8"-56 1/4"	2.345 2.614	467	881
144-152	56 3/4"-59 7/8"	2.450 2.723	500	943
153-161	60 1/4"-63 3/8"	2.556 2.833	533	1.006
162-170	63 3/4"-66 7/8"	2.661 2.942	566	1.068
171-179	67 3/8"-70 1/2"	2.766 3.052	599	1.130
180-188	70 7/8"-74"	2.872 3.161	632	1.192
189-197	74 3/8"-77 1/2"	2.977 3.270	665	1.254
198-206	78"-81 1/2"	3.082 3.380	698	1.316
207-215	82 2/8"-84 5/8"	3.188 3.489	731	1.379
216-224	85"-88 1/4"	3.293 3.599	764	1.441
225-233	88 5/8"-91 3/4"	3.398 3.708	797	1.503
234-242	92 1/8"-95 1/4"	3.504 3.817	831	1.565
243-251	95 5/8"-98 7/8"	3.609 3.927	864	1.627

+ MAGGIORAZIONE FORO DOPPIO LAVABO

Surcharge for double washbasin / Supplément pour double vasque / Надбавка для двойной раковины

-	402	402
---	-----	-----

+
Maggiorazione
Surcharge
Supplément
Надбавка

CB
Cromo Bronzo
Bronze chrome
Chrome bronze
бронзовый хром

CN
Cromo Nero
Black chrome
Chrome noir
Чёрный хром

CO
Cromo Oro
Gold chrome
Chrome or
Золотой хром

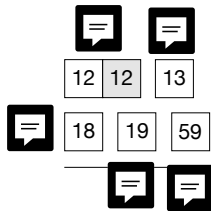
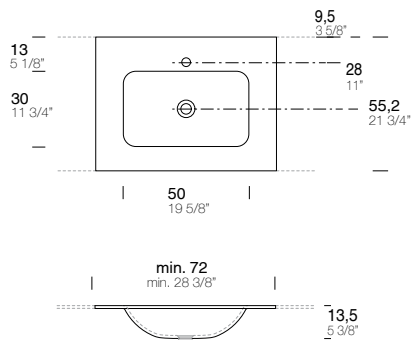
VETRO _ ASPEN

GLASS - VERRE - СТЕКЛО

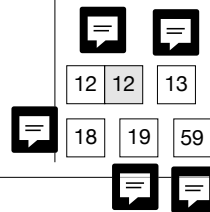
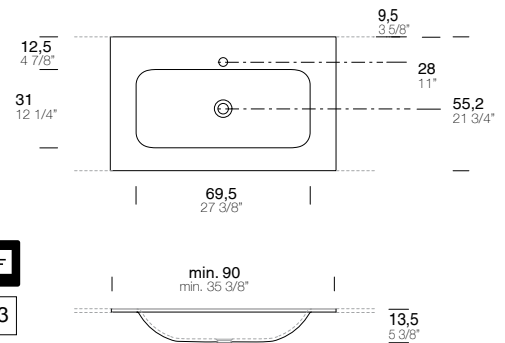


HILTON

ASPEN 04 - P. 55.2 21 3/4"

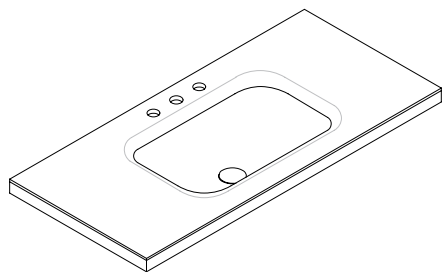


ASPEN 05 - P. 55.2 21 3/4"



TOP INTEGRATO _ ASPEN

INTEGRATED COUNTERTOP / PLAN VASQUE / ИНТЕГРИРОВАННАЯ СТОЛЕШНИЦА



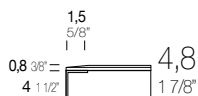
Piletta cromo a scarico continuo
 Chrome drain with continuous waste
 Bonde chrome à drainage continu
 Хромированный сток с непрерывным сливом

cm inch.
P. 55,2 21 3/4"

Up&Down +29 CSA +75



Sp. 4,8 1 7/8"



Cod. **5820**

L	AL		+		
	V2	V3	CB - CN	CO	
72-80	28 3/8"-31 1/2"	1.823	1.717	235	446
81-89	31 7/8"-35"	1.973	1.854	268	508
90-98	35 3/8"-38 5/8"	2.122	1.990	301	570
99-107	39"-42 1/8"	2.272	2.126	334	632
108-116	42 1/2"-45 5/8"	2.421	2.262	368	695
117-125	46 1/8"-49 1/4"	2.571	2.399	401	757
126-134	49 5/8"-52 3/4"	2.720	2.535	434	819
135-143	53 1/8"-56 1/4"	2.870	2.671	467	881
144-152	56 3/4"-59 7/8"	3.019	2.808	500	943
153-161	60 1/4"-63 3/8"	3.169	2.944	533	1.006
162-170	63 3/4"-66 7/8"	3.318	3.080	566	1.068
171-179	67 3/8"-70 1/2"	3.468	3.216	599	1.130
180-188	70 7/8"-74"	3.617	3.353	632	1.192
189-197	74 3/8"-77 1/2"	3.767	3.489	665	1.254
198-206	78"-81 1/2"	3.916	3.625	698	1.316
207-215	82 2/8"-84 5/8"	4.066	3.761	731	1.379
216-224	85"-88 1/4"	4.215	3.898	764	1.441
225-233	88 5/8"-91 3/4"	4.365	4.034	797	1.503
234-242	92 1/8"-95 1/4"	4.514	4.170	831	1.565

+ MAGGIORAZIONE FORO DOPPIO VASCA

Surcharge for double basin / Supplément pour double vasque / Надбавка для дополнительной раковины

-	201	201
---	-----	-----

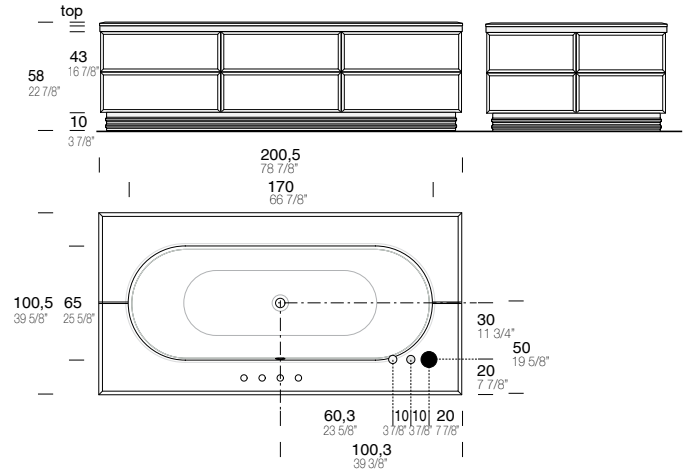
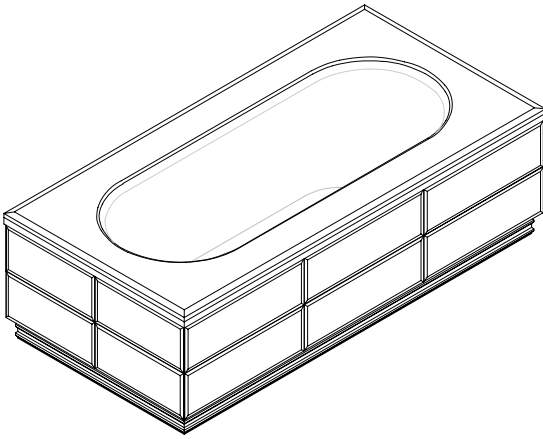


AL Acciaio Lucido Glossy steel Acier brillant Полированная сталь	V2 Vetro Acidato Laccato Acidified glass lacquer Verre gravé laqué Травленое стекло лакировк	V3 Vetro Lucido Glossy glass Verre brillant Полированная сталь	+ Maggiorazione Surcharge Supplément Надбавка	CB Cromo Bronzo Bronze chrome Chrome bronze бронзовый хром	CN Cromo Nero Black chrome Chrome noir Чёрный хром	CO Cromo Oro Gold chrome Chrome or Золотой хром
---	---	---	--	---	---	--

VASCA

BATHTUB / BAIGNOIRE / BAHHA

L 200,5 78 7/8" P 100,5 39 5/8" H 58 22 7/8"



ZURIGO_200

Con zoccolo e sottotop acciaio, interno in acciaio smaltato colore bianco completa di sifone e piletta CSA in finitura (non necessita di pozzetto sottostante) peso vasca kg. 199, capacità acqua a livello del troppo pieno 143 litri

With steel plinth and undertop item, white enameled steel inside including siphon and finished drain CSA (no floor pit needed) Bathtub weight Kg. 199, capacity at overflow level 143 liters

Avec socle et élément sous plan en acier, intérieur en acier émaillé blanc complète de siphon et bonde CSA en finition (puisard sous jacent non requis) poids baignoire Kg. 199, capacité au niveau du trop plein 143 litres

Со стальным цоколем и нижней столешницей, внутренняя часть из белой эмалированной стали. в комплекте с сифоном и сливом в отделке (не требует сливного отверстия под ним) вес ванны кг. 199, объем воды на уровне перелива 143 литра

01 16 19



RIVESTIMENTO VASCA

Bathtub covering - Revêtement baignoire - Отделка ванны L 200 P 100 H 57

Rivestimento 4 lati

4-side covering / Revêtement sur 4 côtés / Отделка по 4 сторонам



Cod.

AL

+

V2 - V3

V4 - V5 - V6

CB - CN

CO

1823

10.099

11.154

2.372

3.085

Rivestimento 3 lati (2 corti)

3-side covering (2 short sides) / Revêtement s. 3 Côtés (2 courts) / Отделка по 3 сторонам (2 коротким)



1824

8.363

9.115

1.848

2.459

Rivestimento 3 lati (2 lunghi)

3-side covering (2 long sides) / Revêtement s. 3 Côtés (2 longs) / Отделка по 3 сторонам (2 длинным)



1825

9.153

9.983

2.118

2.783

Rivestimento 2 lati sx o dx

2-side covering l/r / Revêtement 2 côtés d/g / отделка по 2 сторонам правая/левая



1826

7.417

7.945

1.594

2.156

Rivestimento 1 lato lungo

Covering on long side / Revêtement 1 côté long / Отделка по длинной стороне



1827

6.471

6.774

1.340

1.853

VASCA KALDEWEI - Classic Duo

Bathtub - Baignoire - Ванна

L 180 P 75

70 7/8"

29 1/2"

Vasca con erogazione dal rubinetto

Bathtub with water supply from tap / Baignoire avec déversement par le robinet / Ванна с подачей воды из крана

1901

4.181

4.181

-

-

Vasca con erogazione dal troppo pieno

Bathtub with water supply from overflow hole / Baignoire avec déversement par le trop-plein / Ванна с подачей воды из переливного отверстия

1902

4.285

4.285

-

-

+ LED

570

570

-

-

VARIANTI TOP

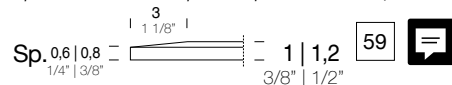
Top variants - Variantes de plans - Варианты столешницы

L 200,5 P 100,5 H 111,2

78 7/8"

39 5/8"

3/8" | 1/2"



Cod.

V2 - V3

V4 - V5 - V6

1809

4.117

4.612

AL

Acciaio Lucido

Glossy steel

Acier brillant

Полированная сталь

V2

Vetro Acidato Laccato

Acidified glass lacquer

Verre gravé laqué

Травленое стекло лакировк

V3

Vetro Lucido

Glossy glass

Verre brillant

Полированная сталь

V4

Specchio

Mirror

Miroir

Зеркало

V5

Vetro Texture

Textured glass

Verre texturé

Текстурированное стекло

V6

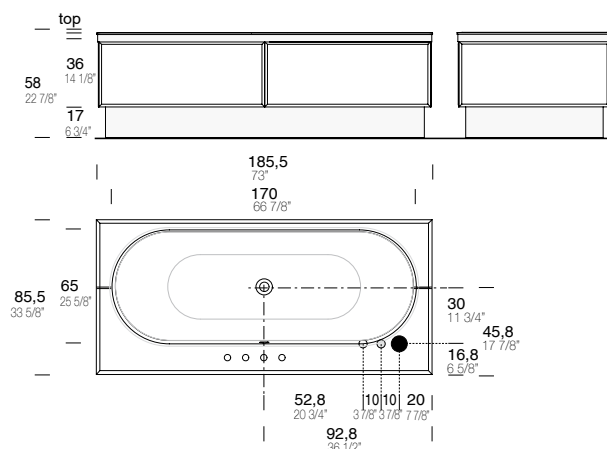
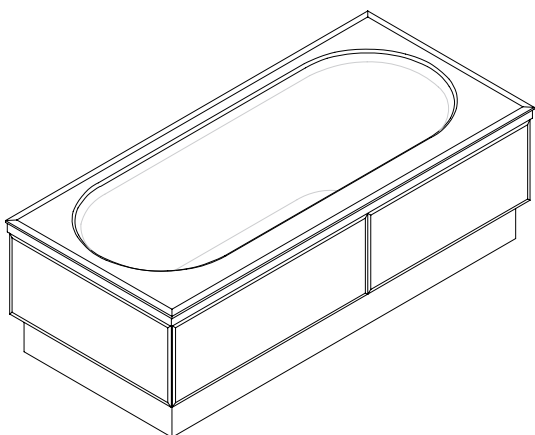
Vetro Marmo

Marble glass

Verre marbré

Мраморное стекло

L 185,5 73" P 85,5 33 5/8" H 58 22 7/8"



IDRA_185

Con zoccolo e sottotop acciaio, interno in acciaio smaltato colore bianco completa di sifone e piletta CSA in finitura (non necessita di pozzetto sottostante) peso vasca kg. 199, capacità acqua a livello del troppo pieno 143 litri

With steel plinth and undertop item, white enameled steel inside including siphon and finished CSA drain (no floor pit needed) Bathtub weight Kg. 199, capacity at overflow level 143 liters

Avec socle et élément sous plan en acier, intérieur en acier émaillé blanc complète de siphon et bonde CSA en finition (puisard sous jacent non requis) poids baignoire Kg. 199, capacité au niveau du trop plein 143 litres

Со стальным цоколем и нижней столешницей, внутренняя часть из белой эмалированной стали. в комплекте с сифоном и сливом в отделке (не требует сливного отверстия под ним) вес ванны кг. 199, объем воды на уровне перелива 143 литра

01 16 19



RIVESTIMENTO VASCA

Bathtub covering - Revêtement baignoire - Отделка ванны L 185 72 7/8" P 85 33 1/2" H 57 22 1/2"

Rivestimento 4 lati

4-side covering / Revêtement sur 4 côtés / Отделка по 4 сторонам



Cod. 4071

V2 - V3 5.690

V4 - V5 - V6 6.020

CB - CN 2.934

CO 3.517

Rivestimento 3 lati (2 corti)

3-side covering (2 short sides) / Revêtement s. 3 Côtés (2 courts) / Отделка по 3 сторонам (2 коротким)



Cod. 4072

V2 - V3 4.597

V4 - V5 - V6 4.693

CB - CN 1.924

CO 2.307

Rivestimento 3 lati (2 lunghi)

3-side covering (2 long sides) / Revêtement s. 3 Côtés (2 longs) / Отделка по 3 сторонам (2 длинным)



Cod. 4073

V2 - V3 5.022

V4 - V5 - V6 5.421

CB - CN 2.477

CO 2.969

Rivestimento 2 lati sx o dx

2-side covering l/r / Revêtement 2 côtés d/g / отделка по 2 сторонам правая/левая



Cod. 4074

V2 - V3 3.930

V4 - V5 - V6 4.095

CB - CN 1.467

CO 1.759

Rivestimento 1 lato lungo

Covering on long side / Revêtement 1 côté long / Отделка по длинной стороне



Cod. 4075

V2 - V3 3.262

V4 - V5 - V6 3.496

CB - CN 1.011

CO 1.211

VASCA KALDEWEI - Classic Duo

Bathtub - Baignoire - Ванна L 180 70 7/8" P 75 29 1/2"

Vasca con erogazione dal rubinetto

Bathtub with water supply from tap / Baignoire avec déversement par le robinet / Ванна с подачей воды из крана

Cod. 1901

V2 - V3 4.181

V4 - V5 - V6 4.181

CB - CN -

CO -

Vasca con erogazione dal troppo pieno

Bathtub with water supply from overflow hole / Baignoire avec déversement par le trop-plein / Ванна с подачей воды из переливного отверстия

Cod. 1902

V2 - V3 4.285

V4 - V5 - V6 4.285

CB - CN -

CO -

+ LED

V2 - V3 524

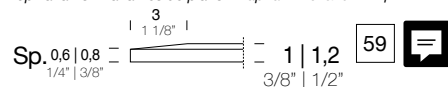
V4 - V5 - V6 524

CB - CN -

CO -

VARIANTI TOP

Top variants - Variantes de plans - Варианты столешницы L 185,5 73" P 85,5 33 5/8" H 111,2 3/8" | 1/2"



Cod. 4063

V2 - V3 3.889

V4 - V5 - V6 3.952

+
Maggiorazione
Surcharge
Supplément
Надбавка

CB
Cromo Bronzo
Bronze chrome
Chrome bronze
бронзовый хром

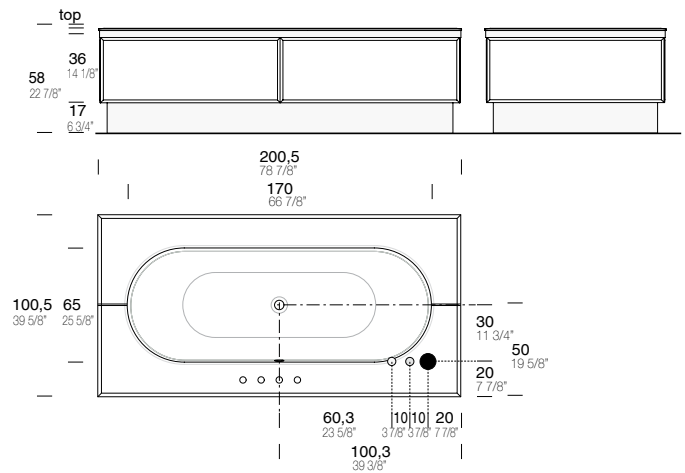
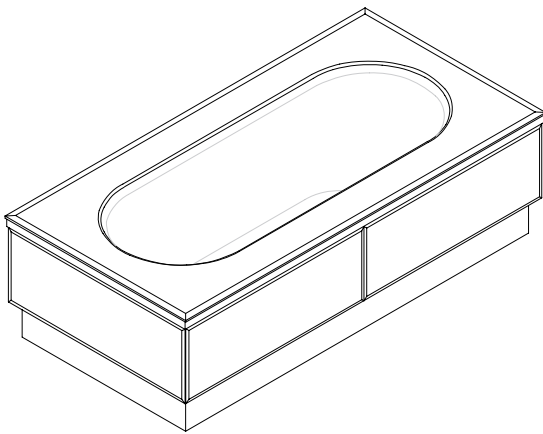
CN
Cromo Nero
Black chrome
Chrome noir
Чёрный хром

CO
Cromo Oro
Gold chrome
Chrome or
Золотой хром

VASCA

BATHTUB / BAIGNOIRE / BAHHA

L 200,5 78 7/8" P 100,5 39 5/8" H 58 22 7/8"



IDRA_200

Con zoccolo e sottotop acciaio, interno in acciaio smaltato colore bianco completa di sifone e piletta CSA in finitura (non necessita di pozzetto sottostante) peso vasca kg. 199, capacità acqua a livello del troppo pieno 143 litri

With steel plinth and undertop item, white enameled steel inside including siphon and finished CSA drain (no floor pit needed) Bathtub weight Kg. 199, capacity at overflow level 143 liters

Avec socle et élément sous plan en acier, intérieur en acier émaillé blanc complète de siphon et bonde CSA en finition (puisard sous jacent non requis) poids baignoire Kg. 199, capacité au niveau du trop plein 143 litres

Со стальным цоколем и нижней столешницей, внутренняя часть из белой эмалированной стали. в комплекте с сифоном и сливом в отделке (не требует сливного отверстия под ним) вес ванны кг. 199, объем воды на уровне перелива 143 литра

01 16 19



RIVESTIMENTO VASCA

Bathtub covering - Revêtement baignoire - Отделка ванны L 200 P 100 H 57

Rivestimento 4 lati

4-side covering / Revêtement sur 4 côtés / Отделка по 4 сторонам



Cod.

	AL		+	
	V2 - V3	V4 - V5 - V6	CB - CN	CO

4076

6.600

7.071

3.258

3.917

Rivestimento 3 lati (2 corti)

3-side covering (2 short sides) / Revêtement s. 3 Côtés (2 courts) / Отделка по 3 сторонам (2 коротким)



4077

5.227

5.541

2.167

2.607

Rivestimento 3 lati (2 lunghi)

3-side covering (2 long sides) / Revêtement s. 3 Côtés (2 longs) / Отделка по 3 сторонам (2 длинным)



4078

5.865

6.257

2.721

3.269

Rivestimento 2 lati sx o dx

2-side covering l/r / Revêtement 2 côtés d/g / отделка по 2 сторонам правая/левая



4079

4.492

4.727

1.629

1.959

Rivestimento 1 lato lungo

Covering on long side / Revêtement 1 côté long / Отделка по длинной стороне



4080

3.756

3.913

1.092

1.311

VASCA KALDEWEI - Classic Duo

Bathtub - Baignoire - Ванна

L 180 P 75
70 7/8" 29 1/2"

Vasca con erogazione dal rubinetto

Bathtub with water supply from tap / Baignoire avec déversement par le robinet / Ванна с подачей воды из крана

1901

4.181

4.181

-

-

Vasca con erogazione dal troppo pieno

Bathtub with water supply from overflow hole / Baignoire avec déversement par le trop-plein / Ванна с подачей воды из переливного отверстия

1902

4.285

4.285

-

-

+ LED

582

582

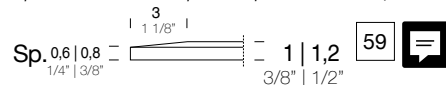
-

-

VARIANTI TOP

Top variants - Variantes de plans - Варианты столешницы

L 200,5 P 100,5 H 111,2
78 7/8" 39 5/8" 3/8" | 1/2"



Cod.

V2 - V3

V4 - V5 - V6

1809

4.117

4.612

AL

Acciaio Lucido

Glossy steel

Acier brillant

Полированная сталь

V2

Vetro Acidato Laccato

Acidified glass lacquer

Verre gravé laqué

Травленое стекло лакировк

V3

Vetro Lucido

Glossy glass

Verre brillant

Полированная сталь

V4

Specchio

Mirror

Miroir

Зеркало

V5

Vetro Texture

Textured glass

Verre texturé

Текстурированное стекло

V6

Vetro Marmo

Marble glass

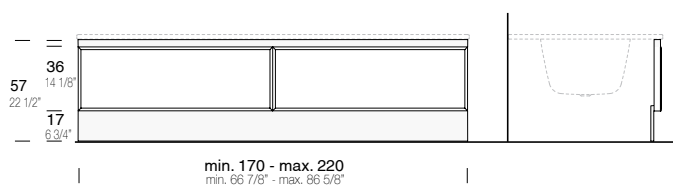
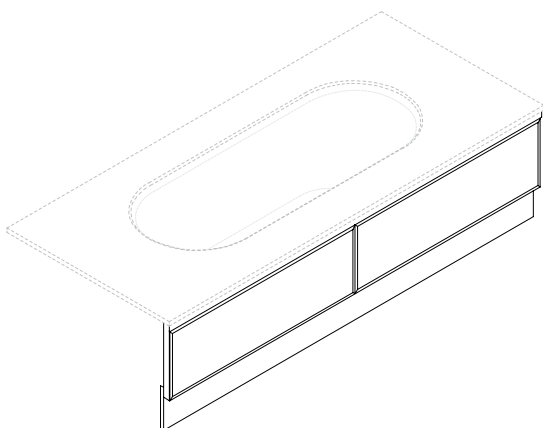
Verre marbré

Мраморное стекло

VASCA

BATHTUB / BAIGNOIRE / БАВНА

L 170-220 66 7/8"-86 5/8" P 3,5 1 3/8" H 57 22 1/2"



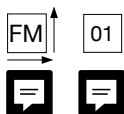
PANNELLO VASCA

Pannello di rivestimento frontale estraibile in vetro bisellato con zoccolo e fascia superiore in acciaio (lucido, cromo nero, bronzo, oro) completo di fissaggio, top e vasca esclusi

Removable front panel in beveled glass with plinth and upper band in steel (polished, black chrome, bronze, gold) complete with fixing, top and tub excluded

Panneau de revêtement frontal amovible en verre biseauté avec socle et bandeau supérieur en acier (poli, chrome noir, bronze, or) complet avec fixation, plan et bassin non inclus

Съемная передняя панель из фацетированного стекла с основанием и верхней полосой из стали (полированной, черного хрома, бронзы, золота) в комплекте с креплениями, без столешницы и ванны



RIVESTIMENTO VASCA L. min. 170 - max. 220 P 3,5 H 57
Bathtub covering - Revêtement baignoire min. 66 7/8" - max. 86 5/8" 1 3/8" 22 1/2"
Отделка ванны

Rivestimento 1 lato lungo
Covering on long side / Revêtement 1 côté long / Отделка по длинной стороне



Cod.	AL		+	
	V2 - V3	V4 - V5 - V6	CB - CN	CO
4102	2.662	2.839	1.143	1.432
+ LED	255	255	-	-

HILTON

+
Maggiorazione
Surcharge
Supplément
Надбавка

CB
Cromo Bronzo
Bronze chrome
Chrome bronze
бронзовый хром

CN
Cromo Nero
Black chrome
Chrome noir
Чёрный хром

CO
Cromo Oro
Gold chrome
Chrome or
Золотой хром

BASI _ TIPOLOGIA DI IMBALLO

Basi avvolte in busta di polietilene e imballate su scatole di cartone con fogli di polistirolo a protezione su cielo, fondo e perimetro laterale con angolari.

SPEDIZIONE

ITALIA - Colli sfusi

Per imballo raggruppato su bancale ISPM15 80x120 con film protettivo maggiorazione 45,00 € netti.

ESTERO

Colli raggruppati su bancale ISPM15 80x120 con film protettivo.

BASES _ TYPE OF PACKAGING

Bases wrapped in polyethylene bag and packed on cardboard boxes with polystyrene sheets for protection on top, bottom and side perimeter with corner protections.

SHIPPING

ITALY - Loose packages

For grouped packaging on pallet ISPM15 80x120 with protective film surcharge 45,00 € net price.

FOREIGN

Packages grouped on ISPM15 80x120 pallet with protective film.

BASES _ TYPE D'EMBALLAGE

Bases enveloppées dans un sac en polyéthylène et emballées dans des boîtes en carton avec des plaques de polystyrène pour la protection du dessus, du dessous et périmètre latéral avec cornières.

EXPÉDITION

EN ITALIE - Colis en vrac

Pour emballage groupé sur palette ISPM15 80x120 avec film de protection supplément 45,00 € prix net.

INTERNATIONAL

Paquets groupés sur palette ISPM15 80x120 avec film protecteur.

ТУМБЫ _ ТИП УПАКОВКИ

Тумбы упакованы в картонные коробки с полистирольными листами для защиты по верхнему, нижнему и боковому периметру с углами.

ДОСТАВКА

ПО ИТАЛИИ - Отдельные товарные места

Для групповой упаковки на поддоне ISPM15 80x120 с надбавкой за защитную пленку 45,00 € нетто.

В ДРУГИЕ СТРАНЫ

Упаковки сгруппированы на поддоне ISPM15 80x120 с защитной пленкой

TOP _ TIPOLOGIA DI IMBALLO

Imballati su scatole di cartone con protezioni perimetrali.

I top in marmo sono imballati su casse di legno.

SPEDIZIONE

ITALIA

Per L > 198 cm obbligatorio imballo in gabbia di legno vedi nota 58

ESTERO

Obbligatorio imballo in gabbia di legno vedi nota 58

TOP _ TYPE OF PACKAGING

Packaged in cardboard boxes with perimeter protection.

Marble tops are packed in wooden crates.

SHIPPING

ITALY

For L > 198 cm mandatory packing in wooden cage see note 58

FOREIGN

Mandatory packing in wooden cage see note 58

PLAN _ TYPE D'EMBALLAGE

Emballés dans des boîtes en carton avec protection périmétrique.

Les plateaux en marbre sont emballés dans des caisses en bois.

EXPÉDITION

EN ITALIE

Pour L > 198 cm emballage obligatoire dans une cage en bois voir note 58

INTERNATIONAL

Emballage en cage de bois obligatoire voir note 58

СТОЛЕШНИЦЫ _ ТИП УПАКОВКИ

Упакованы в картонные коробки с защитой по периметру.

Мраморные столешницы упакованы в деревянные ящики.

ДОСТАВКА

ПО ИТАЛИИ

Для L > 198 см обязательная упаковка в деревянную обрешётку см. примечание 58

В ДРУГИЕ СТРАНЫ

Упаковка в деревянную обрешётку обязательна см. примечание 58

TAILOR

TAILOR

Composizione componibile con fianchi stondati sp. 7,5 cm, frontali a 90° con maniglia e 45° con apertura a gola
 Modular Composition with Rounded Sides 7.5 cm thick, Front Panels at 90° with Handle and 45° with Groove Opening .
 Composition modulable avec côtés arrondis d'épaisseur 7,5 cm, façades à 90° avec poignée et à 45° avec ouverture à gorge
 Модульная композиция с округлыми боковинами толщиной 7,5 см, фасадами под углом 90° с ручкой и под углом 45° с открытием ручкой Гола.

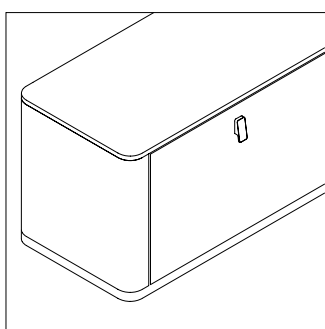


TAILOR



TIPOLOGIE APERTURE

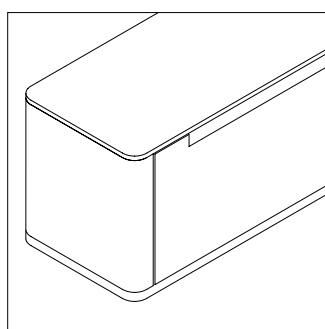
Opening types - Types d'ouverture - Типы открытия



MANIGLIA
 HANDLE
 POIGNÉE
 РУЧКИ



M 600



GOLA SUPERIORE SAGOMATA
 SHAPED UPPER GROOVE
 GORGE SUPÉRIEURE DÉCOUPÉE
 ПРОФИЛЬНЫЙ ВЕРХНИЙ ПАЗ

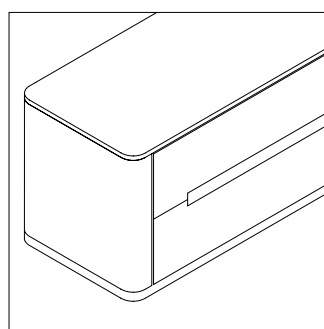


M 806

+ Maggiorazione per composizione
 + Surcharge for furniture
 + Supplément pour meuble
 + Наценка для композиций

CAT. 2 - 4

225



GOLA CENTRALE SAGOMATA
 SHAPED CENTRAL GROOVE
 GORGE CENTRALE DÉCOUPÉE
 ПРОФИЛЬНЫЙ ЦЕНТРАЛЬНЫЙ ПАЗ

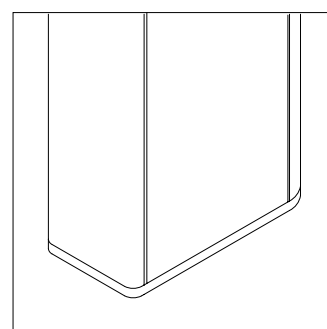


M 809

+ Maggiorazione per composizione
 + Surcharge for furniture
 + Supplément pour meuble
 + Наценка для композиций

CAT. 2 - 4

325



PUSH PULL
 PUSH LATCH
 OUVERTURE PUSH-PULL
 НАЖИМНАЯ ЗАЩЕЛКА



M 100

Per aprire premere nella parte centrale del frontale
 Push latch in the middle of the front
 Ouverture par pression au milieu
 нажимная защелка в середине фасада

Contenitore con fianchi, frontali e top in finitura. Interni e cassetti in nobilitato Brown con guide Blum mod. Legrabox a estrazione totale

Base with sides, fronts and top in finish. Interior and drawers in Brown laminate with full-extension Blum runners Legrabox mod.

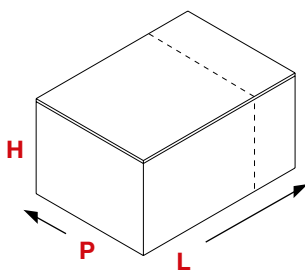
Meuble de rangement avec côtés, façades et dessus en finition. Intérieurs et tiroirs en mélaminé Marron avec guides Blum mod. Legrabox à extraction complète

Шкафчик с боковинами, фасадами и столешницей в отделке. Внутренняя отделка и ящики с облагороженной отделкой Brown с направляющими Blum мод. Legrabox с полным выдвижением



FUORI MISURA

CUSTOM / SUR MESURE / ПОД РАЗМЕР



BASI / BASI LAVABO / COLONNE

UNITS / BASIN UNITS / COLUMNS

MEUBLES BAS / MEUBLES SOUS VASQUE / COLONNES

ТУМБЫ / ТУМБЫ ДЛЯ РАКОВИНЫ / ШКАФ-ПЕНАЛЫ

L	MIN	→	MAX
P	NO		
H	NO		
+ 25%			

- Fuori misura in L compreso tra la misura minima e massima a listino.
- Non previsto fuori misura in P e H.
- Prezzo misura superiore + maggiorazione indicata.

- Custom size in L between the minimum and maximum sizes in the price list.
- No custom size in P and H.
- Larger size price + surcharge indicated.

- L hors mesure comprise entre la taille minimale et maximale du tarif.
- Pas de hors mesure prévu pour la P et H.
- Prix pour mesure supérieure + supplément indiqué.

- Негабаритные размеры L, между минимальным и максимальным размером прейскуранта.
- Не предусмотрены негабаритные размеры P и H.
- Цена большего размера + указанная наценка

+ MAGGIORAZIONE PER COLORE A CAMPIONE

Surcharge for custom colour
Supplément pour couleur sur demande
Надбавка для Цвета по образцу



Cod.	2 - 4
9508	200

FINITURE

FINISHES / FINITIONS / ОТДЕЛКИ

FRONTALI - FIANCHI

FRONTS - SIDES / FAÇADES - CÔTÉS / ФАСАДОВ - БОКОВЫХ СТЕНОК

CAT. 2 - Laccati Opachi

Matt Lacquered - Laques Mates - Матовые Лакировки

CAT. 4 - Laccati Lucidi

Glossy Lacquered - Laques Brillantes - глянцевые Лакировки

• 41 o 141 bianco	• 19 o 119 luna	• 18 o 118 nuvola	• 29 o 129 pietra	• 17 o 117 creta	• 37 o 137 zaffiro
• 09 o 109 riso	• 16 o 116 argilla	• 20 o 120 neve	• 26 o 126 origano	• 21 o 121 fango	• 33 o 133 grafite
• 13 o 113 mandorla	• 11 o 111 castoro	• 10 o 110 agata	• 44 o 144 bosco	• 27 o 127 caffè	• 22 o 122 nero

PROFILO INFERIORE

LOWER PROFILE / PROFIL INFÉRIEUR / НИЖНИЙ ПРОФИЛЬ

CAT. 2 - Laccati Opachi

Matt Lacquered - Laques Mates - Матовые Лакировки

CAT. 4 - Laccati Lucidi

Glossy Lacquered - Laques Brillantes - глянцевые Лакировки

• 41 o 141 bianco	• 19 o 119 luna	• 18 o 118 nuvola	• 29 o 129 pietra	• 17 o 117 creta	• 37 o 137 zaffiro
• 09 o 109 riso	• 16 o 116 argilla	• 20 o 120 neve	• 26 o 126 origano	• 21 o 121 fango	• 33 o 133 grafite
• 13 o 113 mandorla	• 11 o 111 castoro	• 10 o 110 agata	• 44 o 144 bosco	• 27 o 127 caffè	• 22 o 122 nero

CAT. 9 - Laccati Satinato

Satin-finish Lacquered - Laques Satinée - Лак Сатинированный

330 oro	331 oro rosa	332 oro nero
---------	--------------	--------------

LE FINITURE SONO INDICATIVE

Finishes are indicative

Les finitions sont indicatives

Отделка является ориентировочной

Colour code legenda _ • 00 | o 000 name

• = opaco - matt - mat - матовая

o = lucido - glossy - brillant - глянцевая

FINITURE

FINISHES / FINITIONS / ОТДЕЛКИ

GOLA

GROOVE / GORGE / РУЧКА ГОЛА

CAT. 2 - Laccati Opachi

Matt Lacquered - Laques Mates - Матовые Лакировки

• 41 o 141 bianco	• 19 o 119 luna	• 18 o 118 nuvola
• 09 o 109 riso	• 16 o 116 argilla	• 20 o 120 neve
• 13 o 113 mandorla	• 11 o 111 castoro	• 10 o 110 agata

CAT. 4 - Laccati Lucidi

Glossy Lacquered - Laques Brillantes - гляцевые Лакировки

• 29 o 129 pietra	• 17 o 117 creta	• 37 o 137 zaffiro
• 26 o 126 origano	• 21 o 121 fango	• 33 o 133 grafite
• 44 o 144 bosco	• 27 o 127 caffè	• 22 o 122 nero

CAT. 9 - Laccati Satinato

Satin-finish Lacquered - Laques Satinée - Лак Сатинированный

330 oro	331 oro rosa	332 oro nero
---------	--------------	--------------

MANIGLIA

HANDLE / POIGNÉE / РУЧКИ

CAT. 9 - Laccati Satinato

Satin-finish Lacquered - Laques Satinée - Лак Сатинированный

330 oro	331 oro rosa	332 oro nero
---------	--------------	--------------

Cromo

Chrome - Chrome - Хром

93 cromo

TAILOR

LE FINITURE SONO INDICATIVE

Finishes are indicative



Les finitions sont indicatives

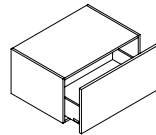
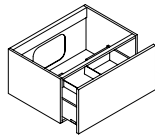
Отделка является ориентировочной

Colour code legenda _ • 00 | o 000 name


• = opaco - matt - mat - матовая

o = lucido - glossy - brillant - гляцевая

<i>cm</i>	<i>inch.</i>	
P. 23	9"	
47	18 1/2"	

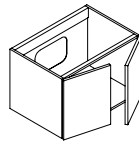
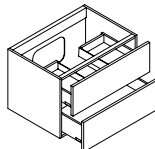
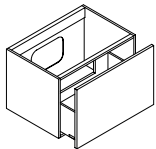
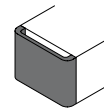


cm inch.
H.36 14 1/8"




L
45 17 3/4"
72 28 3/8"
90 35 3/8"
108 42 1/2"
126 49 1/2"

L
36 14 1/8"
45 17 3/4"
54 21 1/4"
72 28 3/8"
90 35 3/8"



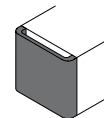
cm inch.
H.48 18 7/8"



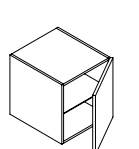
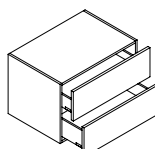
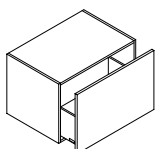
L
45 17 3/4"
72 28 3/8"
90 35 3/8"
108 42 1/2"
126 49 1/2"

L
45 17 3/4"
72 28 3/8"
90 35 3/8"
108 42 1/2"
126 49 1/2"


L
72 28 3/8"
90 35 3/8"
108 42 1/2"



TAILOR



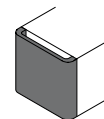
cm inch.
H.48 18 7/8"

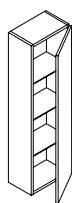


L
36 14 1/8"
45 17 3/4"
54 21 1/4"
72 28 3/8"
90 35 3/8"

L
36 14 1/8"
45 17 3/4"
54 21 1/4"
72 28 3/8"
90 35 3/8"

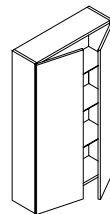
L
36 14 1/8"
45 17 3/4"





L

27 10 5/8"
36 14 1/8"

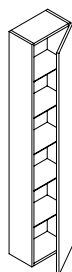
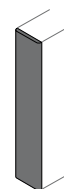


L

54 21 1/4"
72 28 3/8"

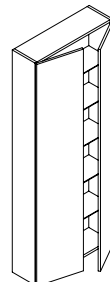
cm inch.

H.120 47 1/4"



L

27 10 5/8"
36 14 1/8"

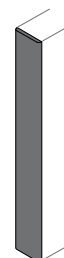


L

54 21 1/4"
72 28 3/8"

cm inch.

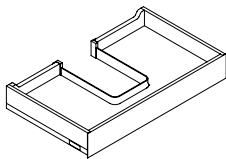
H.180 70 7/8"



TAILOR

CASSETTI INTERNI

INNER DRAWERS / TIROIRS INTERNES / ВНУТРЕННИЕ ЯЩИКИ



L	Cod.	
72 28 3/8"	2507	271
90 35 3/8"	2508	287
108 42 1/2"	2509	295

Cassetto interno per base lavabo con scasso per passaggio sifone in ABS:

H. 36 con lavabo in appoggio

H. 48 con 1 cassetto o 2 ante e lavabo in appoggio o top integrato

Internal drawer for washbasin base unit with opening for ABS siphon:

H. 14 1/8" with sit-on washbasin

H. 18 7/8" with 1 drawer or 2 doors and sit-on or integrated washbasin

Tiroir interne pour base de lavabo avec découpe pour passage du siphon en ABS :

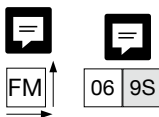
H. 36 vasque à poser

H. 48 avec 1 tiroir ou 2 portes et vasque à poser ou plan intégré

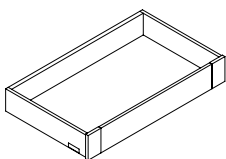
Внутренний ящик для тумбы под раковину с вырезом для сифона из АБС:

ВЫС. 36 с накладной раковиной

ВЫС. 48 с 1 ящиком или 2 дверцами и накладной раковиной или встроенной столешницей



TAILOR



L	Cod.	
36 14 1/8"	2526	200
45 17 3/4"	2527	210
54 21 1/4"	2528	215
72 28 3/8"	2529	242
90 35 3/8"	2530	256

Cassetto interno per base componibile:

H. 36 con 1 cassetto

H. 48 con 1 cassetto o ante

Internal drawer for modular base unit:

H. 14 1/8" with 1 drawer

H. 18 7/8" with 1 drawer or doors

Tiroir interne pour base modulaire :

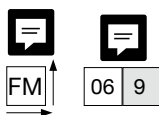
H. 36 avec 1 tiroir

H. 48 avec 1 tiroir ou portes

Внутренний выдвижной ящик для модульной тумбы:

ВЫС. 36 с 1 ящиком

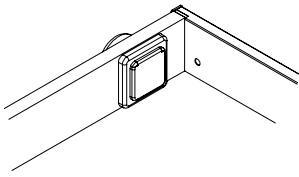
ВЫС. 48 с 1 ящиком или дверцами



P 47 cm 18 1/2" = 32,3 cm 12 3/4"

ACCESSORI DI COMPLETAMENTO

COMPLEMENTARY ACCESSORIES / ACCESSOIRES COMPLÉMENTAIRES / ДОПОЛНИТЕЛЬНЫЕ АКССЕСУАРЫ



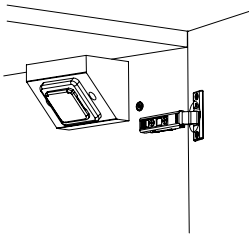
Cod.	EU - UK - USA	CH
9601	58	83

1 presa di corrente per basi con cassetto. Non utilizzabile su basi porta lavabo. Disponibile versione EU, UK, CH, FR

1 socket for base unit with drawer. Don't use in washbasin units. Available for EU, UK, CH, FR

1 prise par tiroir. Ne pas utiliser sur les meubles bas sous-vasque. Disponible en version EU, UK, CH, FR

1 розетка для тумбы с ящиком. Не предназначен для использования на тумбах для раковины. Доступна версия для ЕС, Великобритании, Швейцарии, Франции



Cod.	EU - UK - USA	CH
9395	58	83

1 presa di corrente per elementi con anta. Non utilizzabile su basi portalavabo. Disponibile versione EU, UK, CH, FR

1 socket for units with door. Don't use in washbasin units. Available for EU, UK, CH, FR

1 prise pour éléments avec porte. Ne pas utiliser sur les meubles bas sousvasque. Disponible en version EU, UK, CH, FR

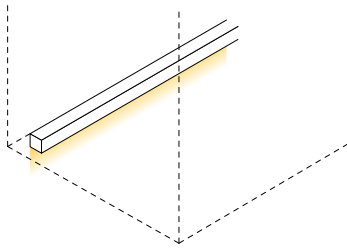
1 розетка на тумбах для с дверью. Не предназначен для использования на тумбах для раковины. Доступна версия для ЕС, Великобритании, Швейцарии, Франции



54

ACCESSORI DI COMPLETAMENTO

COMPLEMENTARY ACCESSORIES / ACCESSOIRES COMPLÉMENTAIRES / ДОПОЛНИТЕЛЬНЫЕ АКСЕССУАРЫ



L	Cod.	
27 - 108 10 5/8" - 42 1/2"	9645	199
109 - 216 42 7/8" - 85"		255
217 - 270 85 1/2" - 106 1/4"		276

Barra LED da posizionare sotto il mobile.

La misura della barra LED sarà 4 cm in meno rispetto alla misura della composizione senza fianchi di finitura
LED bar to be placed under the cabinet.

The size of the LED bar will be 1 5/8" less than the size of the composition without finishing sides

Barre LED à placer sous le meuble.

La mesure de la barre LED sera inférieure de 4 cm par rapport à la mesure de la composition sans côtés de finition

Светодиодная панель, устанавливаемая внутри блоков, с датчиком включения.

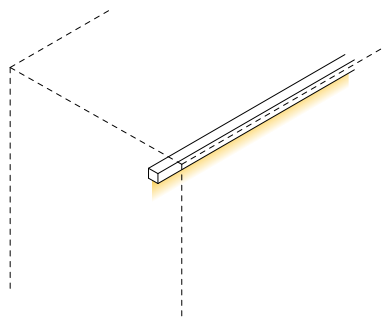
Размер светодиодной рейки будет на 4 см меньше размера композиции без отделок боковин



01 43

ACCESSORI DI COMPLETAMENTO

COMPLEMENTARY ACCESSORIES / ACCESSOIRES COMPLÉMENTAIRES / ДОПОЛНИТЕЛЬНЫЕ АКССЕСУАРЫ



Cod.

1366

256

Barra LED da posizionare all'interno delle basi, con sensore di accensione.

LED bar to be placed inside the units, with switch-on sensor.

Barre LED à placer à l'intérieur des meubles bas, avec capteur d'allumage.

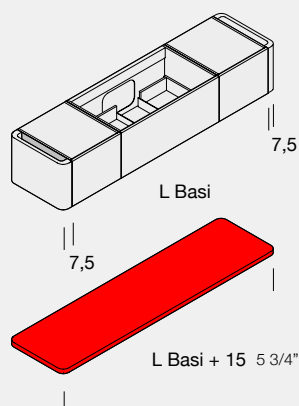
Светодиодная панель, устанавливаемая внутри блоков, с датчиком включения.



01


43

Elemento a completamento della composizione non obbligatorio.
 Optional element for completing the composition
 Élément facultatif de complément de la composition.
 Необязательный элемент для дополнения композиции.



TAILOR

Sp. 3 1 1/8"



1 Profilo inferiore
 1 Lower profile
 1 Profil inférieur
 1 Нижний профиль

L	Cod.	2	9	4
45 - 53	17 3/4" - 20 7/8"	283	325	370
54 - 62	21 1/4" - 24 3/8"	321	371	423
63 - 71	24 3/4" - 28"	359	416	476
72 - 80	28 3/8" - 31 1/2"	398	462	530
81 - 89	31 7/8" - 35"	436	507	583
90 - 98	35 3/8" - 38 5/8"	474	552	636
99 - 107	39" - 42 1/8"	513	598	689
108 - 116	42 1/2" - 45 5/8"	551	643	742
117 - 125	46 1/8" - 49 1/4"	589	689	795
126 - 134	49 5/8" - 52 3/4"	628	734	848
135 - 143	53 1/8" - 56 1/4"	666	780	901
144 - 152	56 3/4" - 59 7/8"	704	825	954
153 - 161	60 1/4" - 63 3/8"	743	871	1.007
162 - 170	63 3/4" - 66 7/8"	781	916	1.060
171 - 179	67 3/8" - 70 1/2"	819	961	1.113
180 - 188	70 7/8" - 74"	858	1.007	1.166
189 - 197	74 3/8" - 77 1/2"	896	1.052	1.219
198 - 206	78" - 82 2/8"	934	1.098	1.272
207 - 215	81 1/2" - 84 5/8"	973	1.143	1.325
216 - 224	85" - 88 1/4"	1.011	1.189	1.378
225 - 233	88 5/8" - 91 3/4"	1.049	1.234	1.431
234 - 242	92 1/8" - 95 1/4"	1.088	1.280	1.484

7518

2

Laccati Opachi

Matt lacquered

Laques mates

матовые лакировки

4

Laccati Lucidi

Glossy lacquered

Laques brillantes

глянцевые лакировки

9

Laccati Satinati

Satin-finish lacquered

Laques satinée

Сатинированные лакировки

FIANCHI DI FINITURA

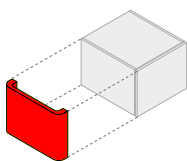
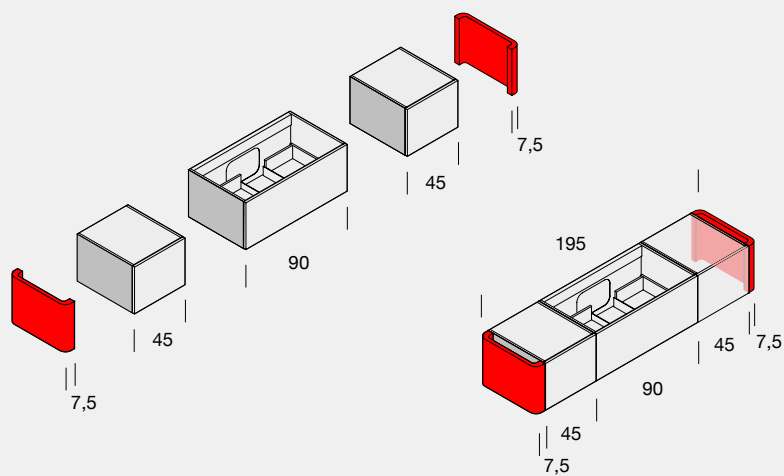
FINISHING SIDES / CÔTÉS DE FINITION / ОТДЕЛОЧНЫЕ БОКОВИНЫ

I fianchi di serie sono in nobilitato Brown. Nel caso di fianchi a vista è obbligatorio aggiungere il fianco di finitura.

The standard sides are in Brown laminate. In the case of visible sides, the finishing side must be added.

Les côtés standard sont en mélaminé Marron. Dans le cas des côtés visibles, il est obligatoire d'ajouter le côté de finition.

Стандартные боковые панели выполнены из меламина Brown. В случае видимых боковых панелей необходимо добавить отделочную боковую панель.



P	L	H	Cod.	2	4
47	18 1/2"	7,5 3"	7541	380	439
			7555	437	515

1 Fianco di finitura
1 Finish side
1 Côté de finition
1 Боковая стенка



07

2
Laccati Opachi
Matt lacquered
Laques mates
матовые лакировки

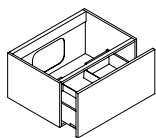
4
Laccati Lucidi
Glossy lacquered
Laques brillantes
глянцевые лакировки

BASI LAVABO

BASIN UNITS / MEUBLES SOUS VASQUE / ТУМБЫ ДЛЯ РАКОВИНЫ

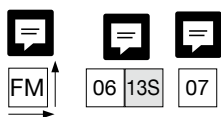
H. 36 14 1/8"

cm inch.

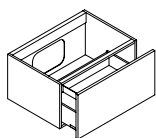


1 Cassetto con fondo sagomato
 1 Drawer with shaped bottom
 1 Tiroir avec découpe
 1 Ящик с фигурным дном

P	L	Cod.	2	4
47 18 1/2"	72 28 3/8"	A7544	762	871
	90 35 3/8"	A7545	839	975
	108 42 1/2"	A7546	922	1.086
	126 49 1/2"	A7547	1.009	1.199

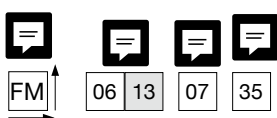


TAILOR

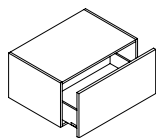


1 Cassetto
 1 Drawer
 1 Tiroir
 1 Ящик

P	L	Cod.	2	4
47 18 1/2"	45 17 3/4"	B7542	584	651
	72 28 3/8"	B7544	727	836
	90 35 3/8"	B7545	804	940
	108 42 1/2"	B7546	887	1.051
	126 49 1/2"	B7547	973	1.163

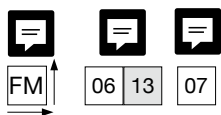


2 Laccati Opachi Matt lacquered Laques mates матовые лакировки	4 Laccati Lucidi Glossy lacquered Laques brillantes глянцевые лакировки
---	--



1 Cassetto
1 Drawer
1 tiroir
1 Ящик

P	L	Cod.	2	4
47 18 1/2"	36 14 1/8"	7549	496	551
	45 17 3/4"	7550	534	603
	54 21 1/4"	7552	580	663
	72 28 3/8"	7553	648	759
	90 35 3/8"	7554	723	862



2
Laccati Opachi
Matt lacquered
Laques mates
матовые лакировки

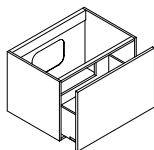
4
Laccati Lucidi
Glossy lacquered
Laques brillantes
глянцевые лакировки

BASI LAVABO

BASIN UNITS / MEUBLES SOUS VASQUE / ТУМБЫ ДЛЯ РАКОВИНЫ

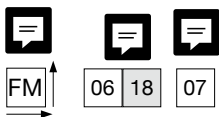
H. 48 18 7/8"

cm inch.

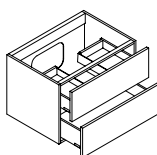


1 Cassetto
1 Drawer
1 Tiroir
1 Ящик

P	L	Cod.	2	4
47 18 1/2"	45 17 3/4"	7508	674	765
	72 28 3/8"	7558	867	1.012
	90 35 3/8"	7559	975	1.156
	108 42 1/2"	7561	1.091	1.309
	126 49 1/2"	7563	1.202	1.456

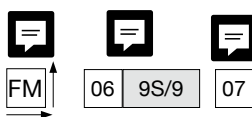


TAILOR



1 Cassetto con fondo sagomato
1 Cassetto
1 Drawer with shaped bottom
1 Drawer
1 Tiroir avec découpe
1 Tiroir
1 Ящик с фигурным дном
1 Ящик

P	L	Cod.	2	4
47 18 1/2"	45 17 3/4"	7509	863	953
	72 28 3/8"	7569	1.047	1.192
	90 35 3/8"	7583	1.147	1.327
	108 42 1/2"	7584	1.253	1.470
	126 49 1/2"	7585	1.369	1.622



2
Laccati Opachi
Matt lacquered
Laques mates
матовые лакировки

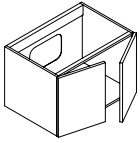
4
Laccati Lucidi
Glossy lacquered
Laques brillantes
глянцевые лакировки

BASI LAVABO

BASIN UNITS / MEUBLES SOUS VASQUE / ТУМБЫ ДЛЯ РАКОВИНЫ

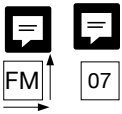
H. 48 18 7/8"

cm inch.



2 Ante
2 Doors
2 Portes
2 Дверцы

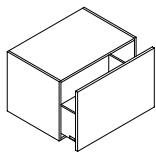
P	L	Cod.	2	4
47 18 1/2"	72 28 3/8"	7586	691	836
	90 35 3/8"	7587	792	973
	108 42 1/2"	7666	894	1.112



TAILOR

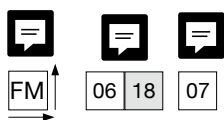
2
Laccati Opachi
Matt lacquered
Laques mates
матовые лакировки

4
Laccati Lucidi
Glossy lacquered
Laques brillantes
глянцевые лакировки



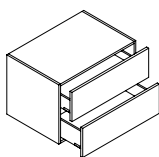
1 Cassetto
1 Drawer
1 tiroir
1 Ящик

P	L	Cod.	2	4
47 18 1/2"	36 14 1/8"	7589	574	647
	45 17 3/4"	7603	627	720
	54 21 1/4"	7604	688	799
	72 28 3/8"	7605	791	939
	90 35 3/8"	7606	898	1.083



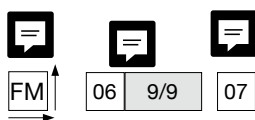
06 18 07

TAILOR



2 Cassetti
2 Drawers
2 tiroirs
2 Ящика

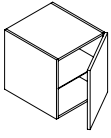
P	L	Cod.	2	4
47 18 1/2"	36 14 1/8"	7608	724	798
	45 17 3/4"	7609	770	862
	54 21 1/4"	7623	836	946
	72 28 3/8"	7624	925	1.072
	90 35 3/8"	7625	1.019	1.203



06 9/9 07

2
Laccati Opachi
Matt lacquered
Laques mates
матовые лакировки

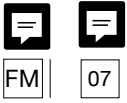
4
Laccati Lucidi
Glossy lacquered
Laques brillantes
глянцевые лакировки



P	L	Cod.	2	4
47 18 1/2"	36 14 1/8"	7627	432	505
	45 17 3/4"	7628	498	591



- 1 Anta Dx o Sx
- 1 Ripiano
- 1 Rh or Lh door
- 1 Inner shelf
- 1 Porte D. ou G.
- 1 Étagère interne
- 1 Лев. Или Пр. Дверка
- 1 Полка



2
Laccati Opachi
Matt lacquered
Laques mates
матовые лакировки

4
Laccati Lucidi
Glossy lacquered
Laques brillantes
глянцевые лакировки

PROFILO INFERIORE PER COLONNE

P. 23,3 9 1/4"

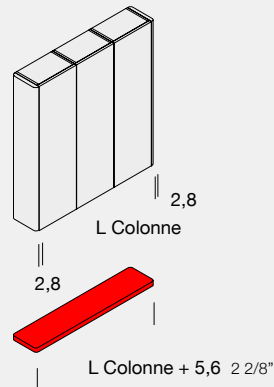
LOWER PROFILE FOR COLUMNS / PROFIL INFÉRIEUR POUR MEUBLES COLONNES / НИЖНИЙ ПРОФИЛЬ ДЛЯ КОЛОНН cm inch.

Elemento a completamento della composizione non obbligatorio.

Optional element for completing the composition

Élément facultatif de complément de la composition.

Необязательный элемент для дополнения композиции.



Sp. 3 1 1/8"



1 Profilo inferiore
1 Lower profile
1 Profil inférieure
1 Нижний профиль

L	Cod.	2	9	4
27 - 35 10 5/8" - 13 3/4"	7519	163	177	192
36 - 44 14 1/8" - 17 1/2"		184	201	219
45 - 53 17 3/4" - 20 7/8"		204	224	247
54 - 62 21 1/4" - 24 3/8"		224	248	274
63 - 71 24 3/4" - 28"		244	271	302
72 - 80 28 3/8" - 31 1/2"		264	295	329
81 - 89 31 7/8" - 35"		284	319	356
90 - 98 35 3/8" - 38 5/8"		305	342	384
99 - 107 39" - 42 1/8"		325	366	411
108 - 116 42 1/2" - 45 5/8"		345	389	438
117 - 125 46 1/8" - 49 1/4"		365	413	466
126 - 134 49 5/8" - 52 3/4"		385	436	493
135 - 143 53 1/8" - 56 1/4"		405	460	520
144 - 152 56 3/4" - 59 7/8"		425	484	548

2

Laccati Opachi

Matt lacquered
Laques mates
матовые лакировки

4

Laccati Lucidi

Glossy lacquered
Laques brillantes
глянцевые лакировки

9

Laccati Satinati

Satin-finish lacquered
Laques satinée
Сатинованные лакировки

FIANCHI DI FINITURA

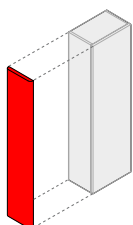
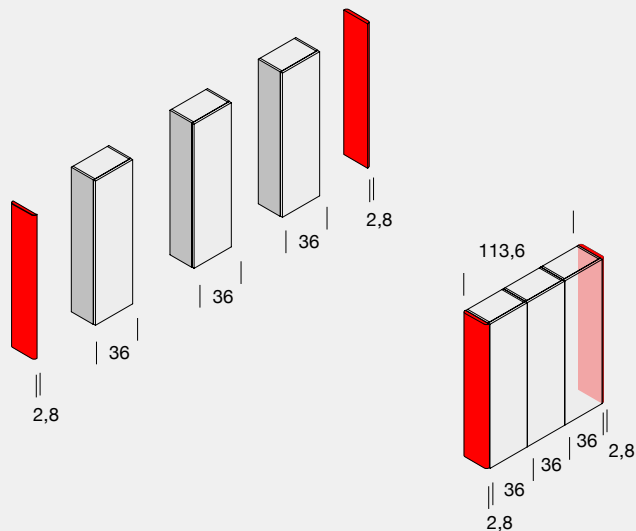
FINISHING SIDES / CÔTÉS DE FINITION / ОТДЕЛОЧНЫЕ БОКОВИНЫ

I fianchi di serie sono in nobilitato Brown. Nel caso di fianchi a vista è obbligatorio aggiungere il fianco di finitura.

The standard sides are in Brown laminate. In the case of visible sides, the finishing side must be added.

Les côtés standard sont en mélaminé Marron. Dans le cas des côtés visibles, il est obligatoire d'ajouter le côté de finition.

Стандартные боковые панели выполнены из меламина Brown. В случае видимых боковых панелей необходимо добавить отделочную боковую панель.



P	L	H	Cod.	2	4
23 9"	2,8 1 1/8"	120 47 1/4"	7629	382	477
		180 70 7/8"	7647	435	578

1 Fianco di finitura
1 Finish side
1 Côté de finition
1 Боковая стенка



07

2
Laccati Opachi
Matt lacquered
Laques mates
матовые лакировки

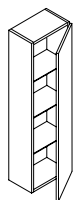
4
Laccati Lucidi
Glossy lacquered
Laques brillantes
глянцевые лакировки

COLONNE

COLUMNS / COLONNES / ШКАФ-ПЕНАЛЫ

P. 23 9"

cm inch.

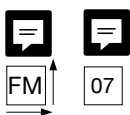


H	L	Cod.	2	4
120 47 1/4"	27 10 5/8"	5491	517	628
	36 14 1/8"	5492	618	766

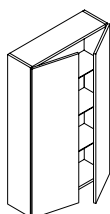
3 Ripiani / 3 Inner shelves / 3 Étagères internes / 3 полок



1 Anta Dx o Sx
1 Rh or Lh door
1 Porte D. ou G.
1 Лев. Или Пр. Дверка



TAILOR

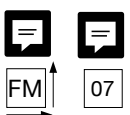


H	L	Cod.	2	4
120 47 1/4"	54 21 1/4"	5493	852	1.073
	72 28 3/8"	5494	1.046	1.342

3 Ripiani / 3 Inner shelves / 3 Étagères internes / 3 полок



2 Ante
2 Doors
2 Portes
2 Дверцы



2
Laccati Opachi
Matt lacquered
Laques mates
матовые лакировки

4
Laccati Lucidi
Glossy lacquered
Laques brillantes
гляцевые лакировки

Sp. 1,2 1/2"



L	Cod.	2	4
27 - 35 10 5/8" - 13 3/4"	6773	93	122
36 - 44 14 1/8" - 17 1/2"		110	146
45 - 53 17 3/4" - 20 7/8"		127	170
54 - 62 21 1/4" - 24 3/8"		144	195
63 - 71 24 3/4" - 28"		160	219
72 - 80 28 3/8" - 31 1/2"		177	243
81 - 89 31 7/8" - 35"		194	267
90 - 98 35 3/8" - 38 5/8"		211	291
99 - 107 39" - 42 1/8"		228	315
108 - 116 42 1/2" - 45 5/8"		245	339
117 - 125 46 1/8" - 49 1/4"		261	363
126 - 134 49 5/8" - 52 3/4"		278	388
135 - 143 53 1/8" - 56 1/4"		295	412
144 - 152 56 3/4" - 59 7/8"		312	436

2
Laccati Opachi
Matt lacquered
Laques mates
матовые лакировки

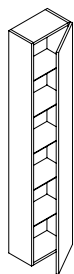
4
Laccati Lucidi
Glossy lacquered
Laques brillantes
глянцевые лакировки

COLONNE

COLUMNS / COLONNES / ШКАФ-ПЕНАЛЫ

P. 23 9"

cm inch.



H	L	Cod.	2	4
180 70 7/8"	27 10 5/8"	7648	650	816
	36 14 1/8"	7649	761	983

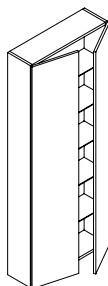
5 Ripiani / 5 Inner shelves / 5 Étagères internes / 5 полок



1 Anta Dx o Sx
1 Rh or Lh door
1 Porte D. ou G.
1 Лев. Или Пр. Дверка



TAILOR



H	L	Cod.	2	4
180 70 7/8"	54 21 1/4"	7663	1.060	1.391
	72 28 3/8"	7664	1.244	1.687

5 Ripiani / 5 Inner shelves / 5 Étagères internes / 5 полок



2 Ante
2 Doors
2 Portes
2 Дверцы



2
Laccati Opachi
Matt lacquered
Laques mates
матовые лакировки


4
Laccati Lucidi
Glossy lacquered
Laques brillantes
глянцевые лакировки

COMPLEMENTI

ACCESSORIES / COMPLÉMENTS / АКЦЕССУАРЫ

P. 35,4 14"

cm inch.



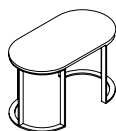
H	L	Cod.	9	
			2	4
51,2 20 1/8"	Ø 35,4 14"	7669	804	848

Tavolino con struttura laccato satinato

Small table with satin lacquered structure

Petite table avec structure laquée satinée

Столик с лакированной сатинированной конструкцией



H	L	Cod.	9	
			2	4
39,2 15 3/8"	65,4 25 3/4"	7683	1.372	1.454

Tavolino con struttura laccato satinato

Small table with satin lacquered structure

Petite table avec structure laquée satinée

Столик с лакированной сатинированной конструкцией

2

Laccati Opachi

Matt lacquered

Laques mates

матовые лакировки

4

Laccati Lucidi

Glossy lacquered

Laques brillantes

глянцевые лакировки

9

Laccati satinati

Satin lacquered

Laques satinée

Лак сатинированный

FINITURE TOP

TOP FINISHES / FINITIONS PLAN / ОТДЕЛКИ СТОЛЕШНИЦ

CAT. 2 - Laccati Opachi

Matt Lacquered - Laques Mates - Матовые Лакировки

CAT. V2 - Vetro Acidato Laccato

Acidified Lacquer Glass - Verre Gravé Laqué - Травленое Лакировка Стекло

CAT. 4 - Laccati Lucidi

Glossy Lacquered - Laques Brillantes - глянцевые Лакировки

CAT. V3 - Vetro Lucido Laccato

Glossy Lacquer Glass - Laqué Brillantes Verre - Глянцевое лакированное стекло

• 41 o 141 bianco	• 19 o 119 luna	• 18 o 118 nuvola	• 29 o 129 pietra	• 17 o 117 creta	• 37 o 137 zaffiro
• 09 o 109 riso	• 16 o 116 argilla	• 20 o 120 neve	• 26 o 126 origano	• 21 o 121 fango	• 33 o 133 grafite
• 13 o 113 mandorla	• 11 o 111 castoro	• 10 o 110 agata	• 44 o 144 bosco	• 27 o 127 caffè	• 22 o 122 nero

CAT. 14 - Milltek Solid

• Bianco Opaco

CAT. 23 - Milltek Gel

• Bianco Opaco	o Bianco Lucido
----------------	-----------------

CAT. 15 - Milltek Gel Color

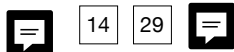
Cat. 23 + 50%

• 18 nuvola	• 19 luna	• 10 agata	• 29 pietra	• 17 creta	• 33 grafite
• 13 mandorla	• 16 argilla	• 44 bosco	• 26 origano	• 21 fango	• 22 nero

CAT. 8.1 - Marmo

Marble - Marbre - Мрамор

o A10 bianco carrara	o A51 grafite	o A20 nero marquinia	o B21 emperador
----------------------	---------------	----------------------	-----------------

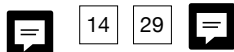


14 29

CAT. 8.2 - Marmo

Marble - Marbre - Мрамор

o B15 bianco arabescato	o C26 kenia black	o C29B sahara noir
-------------------------	-------------------	--------------------

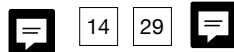


14 29

CAT. 8.3 - Marmo

Marble - Marbre - Мрамор

o C22 calacatta vagli



14 29

LE FINITURE SONO INDICATIVE

Finishes are indicative

Les finitions sont indicatives

Отделка является ориентировочной

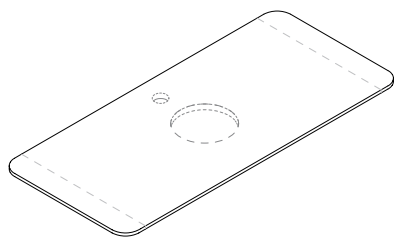
Colour code legenda _ • 00 | o 000 name

• = opaco - matt - mat - матовая

o = lucido - glossy - brillant - глянцевая

TOP LINEARE CON O SENZA FORO LAVABO

LINEAR TOP WITH OR WITHOUT WASHBASIN HOLE / PLAN LINÉAIRE AVEC OU SANS TROU DE VASQUE / ТОП С ИЛИ БЕЗ ОТВЕРСТИЯ
ДЛЯ РАКОВИНЫ



! GESTIONE FORO LAVABO AZIENDE ESTERNE

Managing non-Vitage washbasin hole

Gestion trou vasque non Vitage

Управление для выреза под раковину, отличное от Vitage

9205

168

cm inch.

P. 47,2 18 5/8"



Sp. 1,2 1/2"



Sp. 1,2 1/2"



58

Sp. 2 3/4"



59

Cod. 7684

Cod. 7684

Cod. 7684

L	2	4	V2	V3	8.1	8.2	8.3
72-80 28 3/8"-31 1/2"	303	435	886	725	1.183	1.494	1.902
81-89 31 7/8"-35"	333	480	976	796	1.267	1.612	2.066
90-98 35 3/8"-38 5/8"	363	525	1.065	867	1.351	1.731	2.230
99-107 39"-42 1/8"	394	571	1.154	939	1.435	1.849	2.394
108-116 42 1/2"-45 5/8"	424	616	1.244	1.010	1.518	1.967	2.558
117-125 46 1/8"-49 1/4"	454	661	1.333	1.081	1.602	2.086	2.721
126-134 49 5/8"-52 3/4"	485	706	1.423	1.153	1.686	2.204	2.885
135-143 53 1/8"-56 1/4"	515	751	1.512	1.224	1.770	2.322	3.049
144-152 56 3/4"-59 7/8"	545	796	1.601	1.295	1.853	2.441	3.213
153-161 60 1/4"-63 3/8"	576	841	1.691	1.367	1.937	2.559	3.377
162-170 63 3/4"-66 7/8"	606	886	1.780	1.438	2.021	2.677	3.540
171-179 67 3/8"-70 1/2"	636	931	1.869	1.510	2.105	2.796	3.704
180-188 70 7/8"-74"	667	976	1.959	1.581	2.189	2.914	3.868
189-197 74 3/8"-77 1/2"	697	1.021	2.048	1.652	2.272	3.032	4.032
198-206 78"-81 1/2"	727	1.067	2.138	1.724	2.356	3.151	4.196
207-215 82 2/8"-84 5/8"	758	1.112	2.227	1.795	2.440	3.269	4.359
216-224 85"-88 1/4"	788	1.157	2.316	1.866	2.524	3.387	4.523
225-233 88 5/8"-91 3/4"	818	1.202	2.406	1.938	2.608	3.506	4.687
234-242 92 1/8"-95 1/4"	849	1.247	2.495	2.009	2.691	3.624	4.851
243-251 95 5/8"-98 7/8"	879	1.292	2.584	2.081	2.775	3.742	5.015
252-260 99 1/4"-102 3/8"	909	1.337	2.674	2.152	2.859	3.861	5.178
261-269 102 3/4"-105 7/8"	940	1.382	2.763	2.223	2.943	3.979	5.342

+ MAGGIORAZIONE PER LAVABO SOTTO PIANO

Surcharge for undermounted basin/ Supplément pour lavabo sous plan / Доплата за раковину под столешницей

-	-	-	-	230	230	230
---	---	---	---	-----	-----	-----

2
Laccati Opachi
Matt lacquered
Laques mates
матовые лакировки

4
Laccati Lucidi
Glossy lacquered
Laques brillantes
глянцевые лакировки

V2
Vetro Acidato Laccato
Acidified glass lacquer
Verre gravé laqué
Травленое стекло лакировк

V3
Vetro Lucido
Glossy glass
Verre brillant
Полированная сталь

8.1 -8.2 - 8.3
Marmo
Marble
Marbre
Мрамор

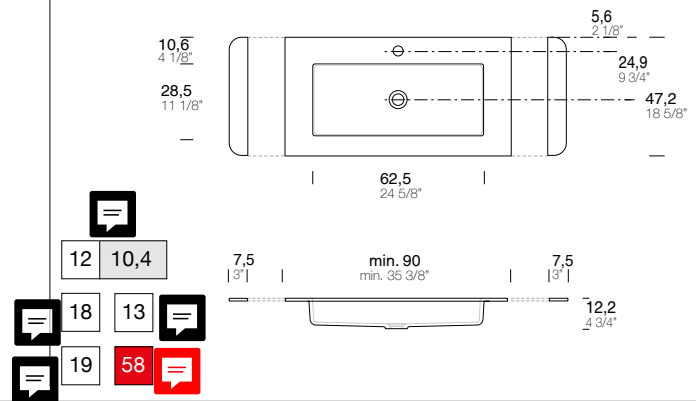
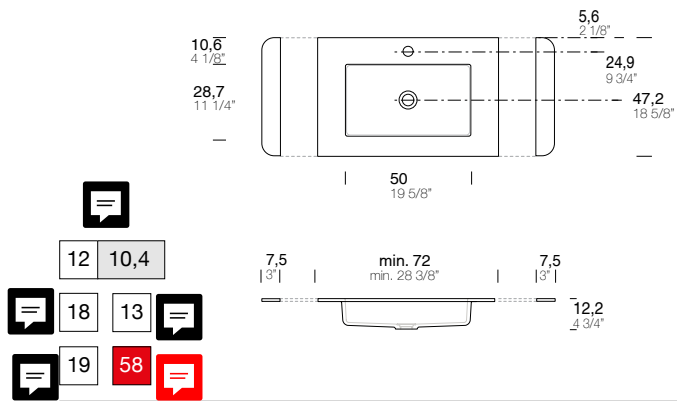
MILLTEK SOLID - GEL _ OSLO



TAILOR

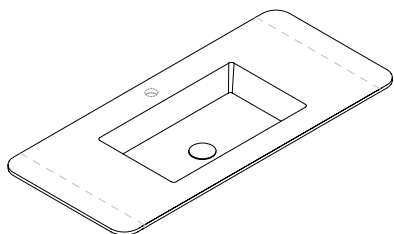
OSLO 01 - P.47.2 18 5/8"

OSLO 02 - P.47.2 18 5/8"



TOP INTEGRATO _ OSLO

INTEGRATED COUNTERTOP / PLAN VASQUE / ИНТЕГРИРОВАННАЯ СТОЛЕШНИЦА



Piletta in finitura a scarico continuo
 Finished drain with continuous drain
 Bonde en finition à drainage continuu
 Слив в той же отделке, что и столешница с непрерывным сливом

cm inch.
P. 47,2 18 5/8"

Up&Down +33 CSA +24



Sp. 1,2 1/2"



Cod. **7645**

L	14	23
72-80	28 3/8"-31 1/2"	1.130 895
81-89	31 7/8"-35"	1.175 928
90-98	35 3/8"-38 5/8"	1.220 960
99-107	39"-42 1/8"	1.266 992
108-116	42 1/2"-45 5/8"	1.311 1.025
117-125	46 1/8"-49 1/4"	1.357 1.057
126-134	49 5/8"-52 3/4"	1.402 1.090
135-143	53 1/8"-56 1/4"	1.447 1.122
144-152	56 3/4"-59 7/8"	1.493 1.154
153-161	60 1/4"-63 3/8"	1.538 1.187
162-170	63 3/4"-66 7/8"	1.583 1.219
171-179	67 3/8"-70 1/2"	1.629 1.252
180-188	70 7/8"-74"	1.674 1.284
189-197	74 3/8"-77 1/2"	1.719 1.316
198-206	78"-81 1/2"	1.765 1.349
207-215	82 2/8"-84 5/8"	1.810 1.381
216-224	85"-88 1/4"	1.855 1.414
225-233	88 5/8"-91 3/4"	1.901 1.446
234-242	92 1/8"-95 1/4"	1.946 1.478
243-251	95 5/8"-98 7/8"	1.992 1.511
252-260	99 1/4"-102 3/8"	2.037 1.543
261-269	102 3/4"-105 7/8"	2.082 1.576

+ MAGGIORAZIONE FORO DOPPIO VASCA

Surcharge for double basin / Supplément pour double vasque / Надбавка для дополнительной раковины

-	868	1.093
---	-----	-------

14
Milltek Solid

23
Milltek Gel

15
Milltek Gel Color opaco

Cat. 23 + 50%

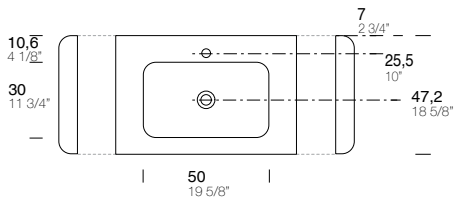
VETRO _ ASPEN

GLASS - VERRE - CTEKЛO

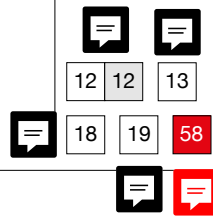
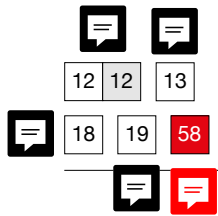
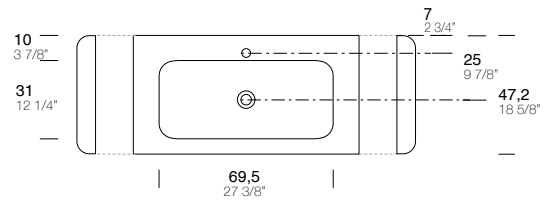


TAILOR

ASPEN 04 - P. 47.2 18 5/8"

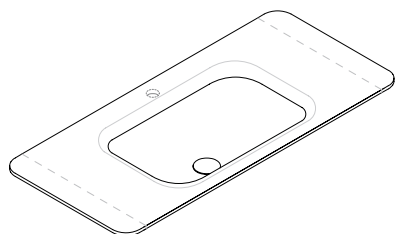


ASPEN 05 - P. 47.2 18 5/8"



TOP INTEGRATO _ ASPEN

INTEGRATED COUNTERTOP / PLAN VASQUE / ИНТЕГРИРОВАННАЯ СТОЛЕШНИЦА



Piletta cromo a scarico continuo
 Chrome drain with continuous waste
 Bonde chrome à drainage continu
 Хромированный сток с непрерывным сливом

cm inch.
P. 47,2 18 5/8"

Up&Down

+29

CSA

+75



Sp. 1,2 1/2"



Cod. **7646**

L	V2	V3
72-80	28 3/8"-31 1/2"	1.221 1.104
81-89	31 7/8"-35"	1.344 1.214
90-98	35 3/8"-38 5/8"	1.467 1.325
99-107	39"-42 1/8"	1.590 1.435
108-116	42 1/2"-45 5/8"	1.713 1.545
117-125	46 1/8"-49 1/4"	1.837 1.655
126-134	49 5/8"-52 3/4"	1.960 1.766
135-143	53 1/8"-56 1/4"	2.083 1.876
144-152	56 3/4"-59 7/8"	2.206 1.986
153-161	60 1/4"-63 3/8"	2.329 2.096
162-170	63 3/4"-66 7/8"	2.453 2.207
171-179	67 3/8"-70 1/2"	2.576 2.317
180-188	70 7/8"-74"	2.699 2.427
189-197	74 3/8"-77 1/2"	2.822 2.537
198-206	78"-81 1/2"	2.945 2.648
207-215	82 2/8"-84 5/8"	3.069 2.758
216-224	85"-88 1/4"	3.192 2.868
225-233	88 5/8"-91 3/4"	3.315 2.978
234-242	92 1/8"-95 1/4"	3.438 3.089
243-251	95 5/8"-98 7/8"	3.562 3.199
252-260	99 1/4"-102 3/8"	3.685 3.309
261-269	102 3/4"-105 7/8"	3.808 3.419

+ MAGGIORAZIONE FORO DOPPIO VASCA

Surcharge for double basin / Supplément pour double vasque / Надбавка для дополнительной раковины

-	201	201
---	-----	-----

63



V2

Vetro Acidato Laccato

Acidified glass lacquer

Verre gravé laqué

Травленое стекло лакировк

V3

Vetro Lucido

Glossy glass

Verre brillant

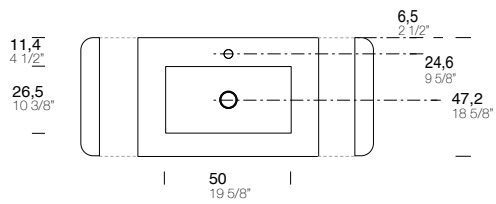
Полированная сталь

MARMO _ ATLANTA

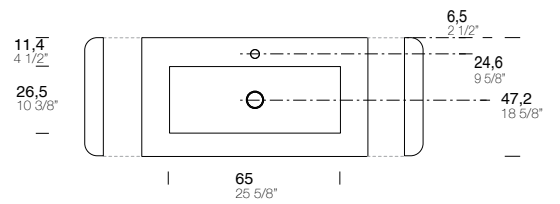
MARBLE - MARBRE - МРАМОР



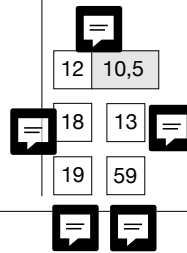
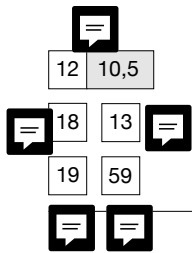
ATLANTA 05 - P.47.2 18 5/8"



ATLANTA 06 - P.47.2 18 5/8"

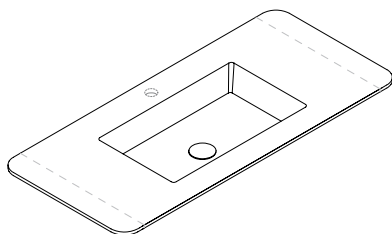


TAILOR



TOP INTEGRATO _ ATLANTA

INTEGRATED COUNTERTOP / PLAN VASQUE / ИНТЕГРИРОВАННАЯ СТОЛЕШНИЦА



Piletta in finitura a scarico continuo
 Finished drain with continuous drain
 Bonde en finition à drainage continuu
 Слив в той же отделке, что и столешница с непрерывным сливом

cm inch.
 P. 47,2 18 5/8"

Up&Down

+45

CSA

+56



Sp. 1,9 3/4"

Cod. 5511

L	8.1	8.2	8.3	
72-80	28 3/8"-31 1/2"	4.450	5.352	6.981
81-89	31 7/8"-35"	4.539	5.490	7.162
90-98	35 3/8"-38 5/8"	4.627	5.628	7.343
99-107	39"-42 1/8"	4.716	5.766	7.524
108-116	42 1/2"-45 5/8"	4.804	5.904	7.705
117-125	46 1/8"-49 1/4"	4.893	6.042	7.885
126-134	49 5/8"-52 3/4"	4.981	6.180	8.066
135-143	53 1/8"-56 1/4"	5.070	6.318	8.247
144-152	56 3/4"-59 7/8"	5.159	6.455	8.428
153-161	60 1/4"-63 3/8"	5.247	6.593	8.609
162-170	63 3/4"-66 7/8"	5.336	6.731	8.789
171-179	67 3/8"-70 1/2"	5.424	6.869	8.970
180-188	70 7/8"-74"	5.513	7.007	9.151
189-197	74 3/8"-77 1/2"	5.601	7.145	9.332
198-206	78"-81 1/2"	5.690	7.283	9.513
207-215	82 2/8"-84 5/8"	5.778	7.421	9.693
216-224	85"-88 1/4"	5.867	7.558	9.874
225-233	88 5/8"-91 3/4"	5.956	7.696	10.055
234-242	92 1/8"-95 1/4"	6.044	7.834	10.236
243-251	95 5/8"-98 7/8"	6.133	7.972	10.417
252-260	99 1/4"-102 3/8"	6.221	8.110	10.597
261-269	102 3/4"-105 7/8"	6.310	8.248	10.778

+ MAGGIORAZIONE FORO DOPPIO VASCA

Surcharge for double basin / Supplément pour double vasque / Надбавка для дополнительной раковины

-	3.390	3.719	4.141
---	-------	-------	-------

8.1 - 8.2 - 8.3

Marmo

Marble

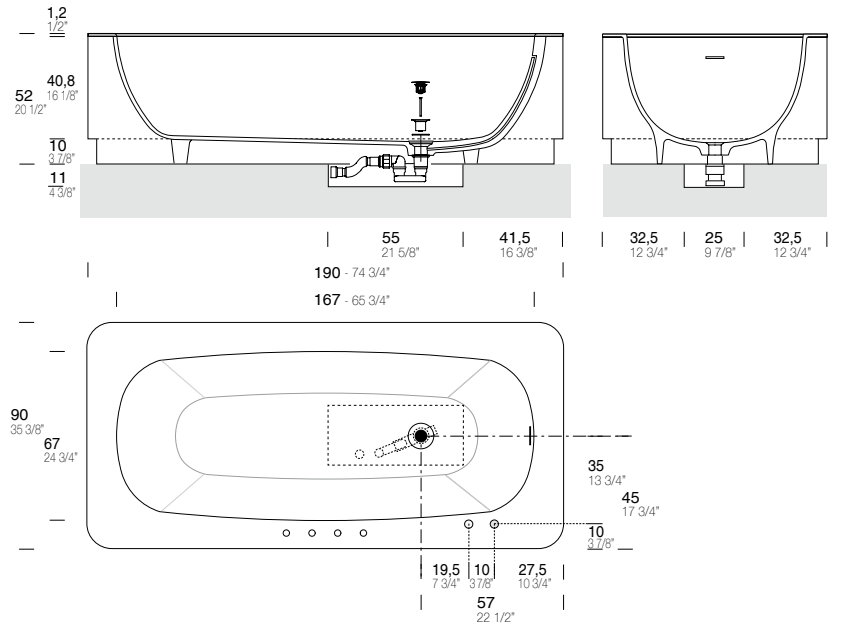
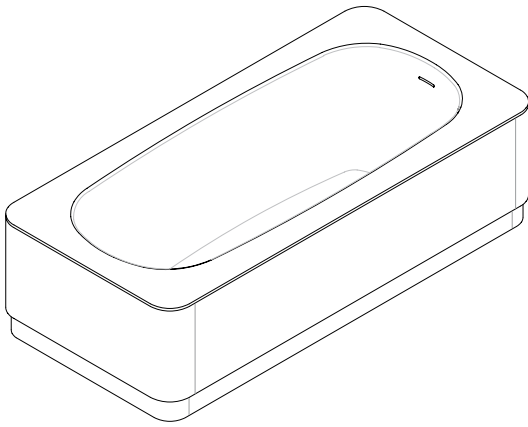
Marbre

Мрамор

VASCA

BATHTUB / BAIGNOIRE / BAHHA

L 190 74 3/4" P 90 35 3/8" H 52 20 1/2"



BEND_190

Versione free-standing - con erogazione dal rubinetto top e vasca in ceramilux e zoccolo laccato completa di sifone e piletta in finitura up&down (necessita di pozzetto sottostante) peso vasca kg 100, capacità acqua a livello del troppo pieno 259 litri

Free-standing version - with water supply from tap top and bathtub in ceramilux and lacquer plinth complete with siphon and drain in up&down finish (requires floor pit) bathtub weight 100, water capacity at overflow level 259 litres

Version libre - avec débit par le robinet plan et baignoire en ceramilux et socle en laque avec siphon et bonde en finition up&down (puisard nécessaire) poids baignoire 100 kg, capacité au niveau du trop plein 259 litres

Отдельно стоящая версия - с краном для подачи воды столешница и раковина из ceramilux и лакированного цоколя в комплекте с сифоном и сливом в исполнении «вверх-вниз» (требуется слив снизу) Вес ванны 100 кг, объем воды на уровне перелива 259 литров

01

16

19

CSA

+76



Cod.	2	4
7780	11.960	12.885
+ LED	603	603

2
Laccati Opachi
Matt lacquered
Laques mates
матовые лакировки

4
Laccati Lucidi
Glossy lacquered
Laques brillantes
глянцевые лакировки

BASI _ TIPOLOGIA DI IMBALLO

Basi avvolte in busta di polietilene e imballate su scatole di cartone con fogli di polistirolo a protezione su cielo, fondo e perimetro laterale con angolari.

SPEDIZIONE

ITALIA - Colli sfusi

Per imballo raggruppato su bancale ISPM15 80x120 con film protettivo maggiorazione 45,00 € netti.

ESTERO

Colli raggruppati su bancale ISPM15 80x120 con film protettivo.

BASES _ TYPE OF PACKAGING

Bases wrapped in polyethylene bag and packed on cardboard boxes with polystyrene sheets for protection on top, bottom and side perimeter with corner protections.

SHIPPING

ITALY - Loose packages

For grouped packaging on pallet ISPM15 80x120 with protective film surcharge 45,00 € net price.

FOREIGN

Packages grouped on ISPM15 80x120 pallet with protective film.

BASES _ TYPE D'EMBALLAGE

Bases enveloppées dans un sac en polyéthylène et emballées dans des boîtes en carton avec des plaques de polystyrène pour la protection du dessus, du dessous et périmètre latéral avec cornières.

EXPÉDITION

EN ITALIE - Colis en vrac

Pour emballage groupé sur palette ISPM15 80x120 avec film de protection supplément 45,00 € prix net.

INTERNATIONAL

Paquets groupés sur palette ISPM15 80x120 avec film protecteur.

ТУМБЫ _ ТИП УПАКОВКИ

Тумбы упакованы в картонные коробки с полистирольными листами для защиты по верхнему, нижнему и боковому периметру с углами.

ДОСТАВКА

ПО ИТАЛИИ - Отдельные товарные места

Для групповой упаковки на поддоне ISPM15 80x120 с надбавкой за защитную пленку 45,00 € нетто.

В ДРУГИЕ СТРАНЫ

Упаковки сгруппированы на поддоне ISPM15 80x120 с защитной пленкой

TOP _ TIPOLOGIA DI IMBALLO

Imballati su scatole di cartone con protezioni perimetrali.

I top in marmo sono imballati su casse di legno.

SPEDIZIONE

ITALIA

Per L > 198 cm obbligatorio imballo in gabbia di legno vedi nota 58

ESTERO

Obbligatorio imballo in gabbia di legno vedi nota 58

TOP _ TYPE OF PACKAGING

Packaged in cardboard boxes with perimeter protection.

Marble tops are packed in wooden crates.

SHIPPING

ITALY

For L > 198 cm mandatory packing in wooden cage see note 58

FOREIGN

Mandatory packing in wooden cage see note 58

PLAN _ TYPE D'EMBALLAGE

Emballés dans des boîtes en carton avec protection périmétrique.

Les plateaux en marbre sont emballés dans des caisses en bois.

EXPÉDITION

EN ITALIE

Pour L > 198 cm emballage obligatoire dans une cage en bois voir note 58

INTERNATIONAL

Emballage en cage de bois obligatoire voir note 58

СТОЛЕШНИЦЫ _ ТИП УПАКОВКИ

Упакованы в картонные коробки с защитой по периметру.

Мраморные столешницы упакованы в деревянные ящики.

ДОСТАВКА

ПО ИТАЛИИ

Для L > 198 см обязательная упаковка в деревянную обрешётку см. примечание 58

В ДРУГИЕ СТРАНЫ

Упаковка в деревянную обрешётку обязательна см. примечание 58

DANDY

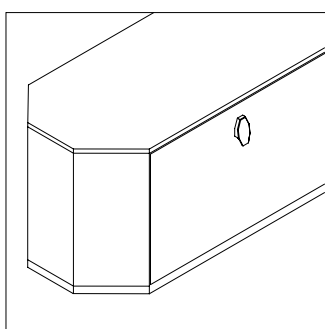
DANDY

Composizione componibile con fianchi inclinati sp. 7,5 e 15 cm, frontali a 90° con maniglia e 45° con apertura a gola
 Modular composition with inclined sides, 7.5 and 15 cm thick, fronts at 90° with handle and 45° with groove opening.
 Composition modulaire avec côtés inclinés, épaisseur 7,5 et 15 cm, façades à 90° avec poignée et à 45° avec ouverture à gorge.
 Модульная композиция с наклонными боковинами толщиной 7,5 и 15 см, фасады под углом 90° с ручкой и 45° с открытием ручкой Гола.



TIPOLOGIE APERTURE

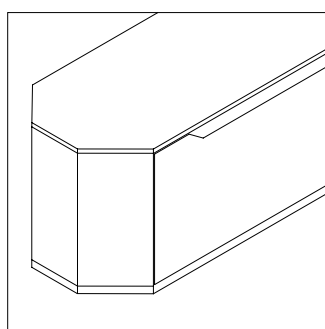
Opening types - Types d'ouverture - Типы открытия



MANIGLIA
 HANDLE
 POIGNÉE
 РУЧКИ



M 700



GOLA SUPERIORE SAGOMATA
 SHAPED UPPER GROOVE
 GORGE SUPÉRIEURE DÉCOUPÉE
 ПРОФИЛЬНЫЙ ВЕРХНИЙ ПАЗ

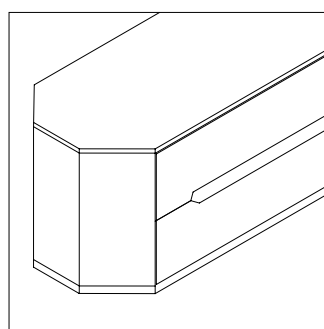


M 808

+ Maggiorazione per composizione
 + Surcharge for furniture
 + Supplément pour meuble
 + Наценка для композиций

CAT. 2 - 4

225



GOLA CENTRALE SAGOMATA
 SHAPED CENTRAL GROOVE
 GORGE CENTRALE DÉCOUPÉE
 ПРОФИЛЬНЫЙ ЦЕНТРАЛЬНЫЙ ПАЗ

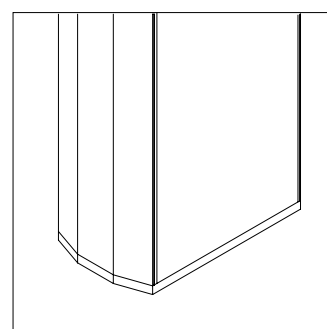


M 810

+ Maggiorazione per composizione
 + Surcharge for furniture
 + Supplément pour meuble
 + Наценка для композиций

CAT. 2 - 4

325



PUSH PULL
 PUSH LATCH
 OUVERTURE PUSH-PULL
 НАЖИМНАЯ ЗАЩЕЛКА



M 100

Per aprire premere nella parte centrale del frontale
 Push latch in the middle of the front
 Ouverture par pression au milieu
 нажимная защелка в середине фасада

Contenitore con fianchi, frontali e top in finitura. Interni e cassetti in nobilitato Brown con guide Blum mod. Legrabox a estrazione totale

Base with sides, fronts and top in finish. Interior and drawers in Brown laminate with full-extension Blum runners Legrabox mod.

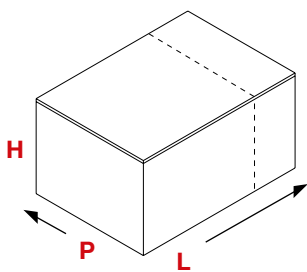
Meuble de rangement avec côtés, façades et dessus en finition. Intérieurs et tiroirs en mélaminé Marron avec guides Blum mod. Legrabox à extraction complète

Шкафчик с боковинами, фасадами и столешницей в отделке. Внутренняя отделка и ящики с облагороженной отделкой Brown с направляющими Blum мод. Legrabox с полным выдвижением



FUORI MISURA

CUSTOM / SUR MESURE / ПОД РАЗМЕР



BASI / BASI LAVABO / COLONNE

UNITS / BASIN UNITS / COLUMNS

MEUBLES BAS / MEUBLES SOUS VASQUE / COLONNES

ТУМБЫ / ТУМБЫ ДЛЯ РАКОВИНЫ / ШКАФ-ПЕНАЛЫ

L	MIN	→	MAX
P	NO		
H	NO		
+ 25%			

- Fuori misura in L compreso tra la misura minima e massima a listino.
- Non previsto fuori misura in P e H.
- Prezzo misura superiore + maggiorazione indicata.

- Custom size in L between the minimum and maximum sizes in the price list.
- No custom size in P and H.
- Larger size price + surcharge indicated.

- L hors mesure comprise entre la taille minimale et maximale du tarif.
- Pas de hors mesure prévu pour la P et H.
- Prix pour mesure supérieure + supplément indiqué.

- Негабаритные размеры L, между минимальным и максимальным размером прейскуранта.
- Не предусмотрены негабаритные размеры P и H.
- Цена большего размера + указанная наценка

+ MAGGIORAZIONE PER COLORE A CAMPIONE

Surcharge for custom colour
Supplément pour couleur sur demande
Надбавка для Цвета по образцу



Cod.	2 - 4
9508	200

FINITURE

FINISHES / FINITIONS / ОТДЕЛКИ

FRONTALI - FIANCHI

FRONTS - SIDES / FAÇADES - CÔTÉS / ФАСАДОВ - БОКОВЫХ СТЕНОК

CAT. 2 - Laccati Opachi

Matt Lacquered - Laques Mates - Матовые Лакировки

CAT. 4 - Laccati Lucidi

Glossy Lacquered - Laques Brillantes - глянцевые Лакировки

• 41 o 141 bianco	• 19 o 119 luna	• 18 o 118 nuvola	• 29 o 129 pietra	• 17 o 117 creta	• 37 o 137 zaffiro
• 09 o 109 riso	• 16 o 116 argilla	• 20 o 120 neve	• 26 o 126 origano	• 21 o 121 fango	• 33 o 133 grafite
• 13 o 113 mandorla	• 11 o 111 castoro	• 10 o 110 agata	• 44 o 144 bosco	• 27 o 127 caffè	• 22 o 122 nero

PROFILO INFERIORE

LOWER PROFILE / PROFIL INFÉRIEUR / НИЖНИЙ ПРОФИЛЬ

CAT. 2 - Laccati Opachi

Matt Lacquered - Laques Mates - Матовые Лакировки

CAT. 4 - Laccati Lucidi

Glossy Lacquered - Laques Brillantes - глянцевые Лакировки

• 41 o 141 bianco	• 19 o 119 luna	• 18 o 118 nuvola	• 29 o 129 pietra	• 17 o 117 creta	• 37 o 137 zaffiro
• 09 o 109 riso	• 16 o 116 argilla	• 20 o 120 neve	• 26 o 126 origano	• 21 o 121 fango	• 33 o 133 grafite
• 13 o 113 mandorla	• 11 o 111 castoro	• 10 o 110 agata	• 44 o 144 bosco	• 27 o 127 caffè	• 22 o 122 nero

CAT. 9 - Laccati Satinato

Satin-finish Lacquered - Laques Satinée - Лак Сатинированный

330 oro	331 oro rosa	332 oro nero
---------	--------------	--------------

LE FINITURE SONO INDICATIVE

Finishes are indicative

Les finitions sont indicatives

Отделка является ориентировочной

Colour code legenda _ • 00 | o 000 name

• = opaco - matt - mat - матовая

o = lucido - glossy - brillant - глянцевая

FINITURE

FINISHES / FINITIONS / ОТДЕЛКИ

GOLA

GROOVE / GORGE / РУЧКА ГОЛА

CAT. 2 - Laccati Opachi

Matt Lacquered - Laques Mates - Матовые Лакировки

• 41 o 141 bianco	• 19 o 119 luna	• 18 o 118 nuvola
• 09 o 109 riso	• 16 o 116 argilla	• 20 o 120 neve
• 13 o 113 mandorla	• 11 o 111 castoro	• 10 o 110 agata

CAT. 4 - Laccati Lucidi

Glossy Lacquered - Laques Brillantes - гляцевые Лакировки

• 29 o 129 pietra	• 17 o 117 creta	• 37 o 137 zaffiro
• 26 o 126 origano	• 21 o 121 fango	• 33 o 133 grafite
• 44 o 144 bosco	• 27 o 127 caffè	• 22 o 122 nero

CAT. 9 - Laccati Satinato

Satin-finish Lacquered - Laques Satinée - Лак Сатинированный

330 oro	331 oro rosa	332 oro nero
---------	--------------	--------------

MANIGLIA

HANDLE / POIGNÉE / РУЧКИ

CAT. 9 - Laccati Satinato

Satin-finish Lacquered - Laques Satinée - Лак Сатинированный

330 oro	331 oro rosa	332 oro nero
---------	--------------	--------------



Cromo

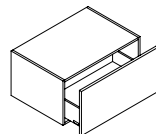
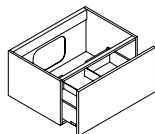
Chrome - Chrome - Хром

93 cromo

LE FINITURE SONO INDICATIVE
Finishes are indicative
Les finitions sont indicatives
Отделка является ориентировочной

Colour code legenda _ • 00 | o 000 name
• = opaco - matt - mat - матовая
o = lucido - glossy - brillant - гляцевая

<i>cm</i>	<i>inch.</i>	
P. 23	9"	
47	18 1/2"	



cm inch.

H.36 14 1/8"

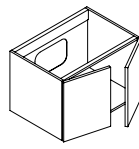
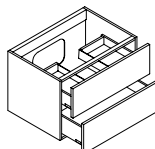
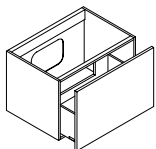
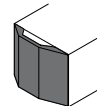
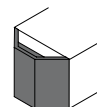


L

36 14 1/8"
72 28 3/8"
90 35 3/8"
108 42 1/2"
126 49 1/2"

L

36 14 1/8"
45 17 3/4"
54 21 1/4"
72 28 3/8"
90 35 3/8"



cm inch.

H.48 18 7/8"



L

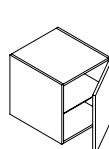
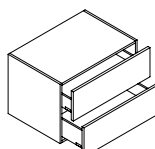
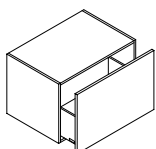
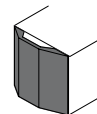
72 28 3/8"
90 35 3/8"
108 42 1/2"
126 49 1/2"

L

72 28 3/8"
90 35 3/8"
108 42 1/2"
126 49 1/2"

L

72 28 3/8"
90 35 3/8"
108 42 1/2"



cm inch.

H.48 18 7/8"



L

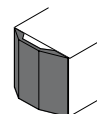
36 14 1/8"
45 17 3/4"
54 21 1/4"
72 28 3/8"
90 35 3/8"

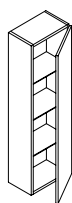
L

36 14 1/8"
45 17 3/4"
54 21 1/4"
72 28 3/8"
90 35 3/8"

L

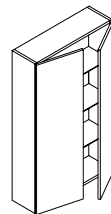
36 14 1/8"
45 17 3/4"





L

27 10 5/8"
36 14 1/8"

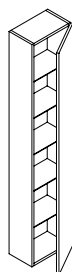
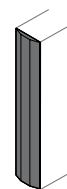


L

54 21 1/4"
72 28 3/8"

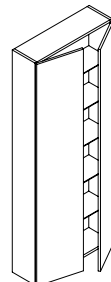
cm inch.

H.120 47 1/4"



L

27 10 5/8"
36 14 1/8"

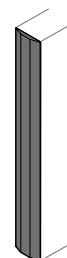


L

54 21 1/4"
72 28 3/8"

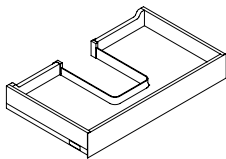
cm inch.

H.180 70 7/8"



CASSETTI INTERNI

INNER DRAWERS / TIROIRS INTERNES / ВНУТРЕННИЕ ЯЩИКИ



L	Cod.	
72 28 3/8"	2507	271
90 35 3/8"	2508	287
108 42 1/2"	2509	295

Cassetto interno per base lavabo con scasso per passaggio sifone in ABS:

H. 36 con lavabo in appoggio

H. 48 con 1 cassetto o 2 ante e lavabo in appoggio o top integrato

Internal drawer for washbasin base unit with opening for ABS siphon:

H. 14 1/8" with sit-on washbasin

H. 18 7/8" with 1 drawer or 2 doors and sit-on or integrated washbasin

Tiroir interne pour base de lavabo avec découpe pour passage du siphon en ABS :

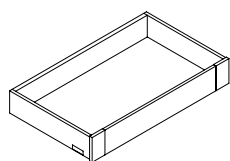
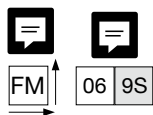
H. 36 vasque à poser

H. 48 avec 1 tiroir ou 2 portes et vasque à poser ou plan intégré

Внутренний ящик для тумбы под раковину с вырезом для сифона из АБС:

ВЫС. 36 с накладной раковиной

ВЫС. 48 с 1 ящиком или 2 дверцами и накладной раковиной или встроенной столешницей



L	Cod.	
36 14 1/8"	2526	200
45 17 3/4"	2527	210
54 21 1/4"	2528	215
72 28 3/8"	2529	242
90 35 3/8"	2530	256

Cassetto interno per base componibile:

H. 36 con 1 cassetto

H. 48 con 1 cassetto o ante

Internal drawer for modular base unit:

H. 14 1/8" with 1 drawer

H. 18 7/8" with 1 drawer or doors

Tiroir interne pour base modulaire :

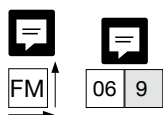
H. 36 avec 1 tiroir

H. 48 avec 1 tiroir ou portes

Внутренний выдвижной ящик для модульной тумбы:

ВЫС. 36 с 1 ящиком

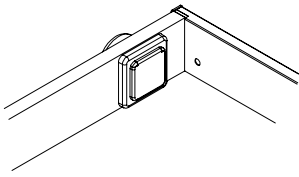
ВЫС. 48 с 1 ящиком или дверцами



P 47 cm 18 1/2" = 32,3 cm 12 3/4"

ACCESSORI DI COMPLETAMENTO

COMPLEMENTARY ACCESSORIES / ACCESSOIRES COMPLÉMENTAIRES / ДОПОЛНИТЕЛЬНЫЕ АКЦЕССУАРЫ



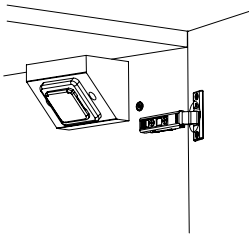
Cod.	EU - UK - USA	CH
9601	58	83

1 presa di corrente per basi con cassetto. Non utilizzabile su basi porta lavabo. Disponibile versione EU, UK, CH, FR

1 socket for base unit with drawer. Don't use in washbasin units. Available for EU, UK, CH, FR

1 prise par tiroir. Ne pas utiliser sur les meubles bas sous-vasque. Disponible en version EU, UK, CH, FR

1 розетка для тумбы с ящиком. Не предназначен для использования на тумбах для раковины. Доступна версия для ЕС, Великобритании, Швейцарии, Франции



Cod.	EU - UK - USA	CH
9395	58	83

1 presa di corrente per elementi con anta. Non utilizzabile su basi portalavabo. Disponibile versione EU, UK, CH, FR

1 socket for units with door. Don't use in washbasin units. Available for EU, UK, CH, FR

1 prise pour éléments avec porte. Ne pas utiliser sur les meubles bas sous-vasque. Disponible en version EU, UK, CH, FR

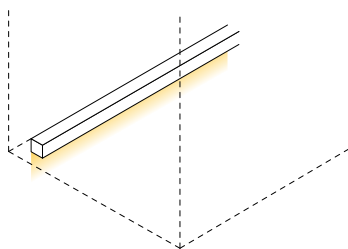
1 розетка на тумбах с дверью. Не предназначен для использования на тумбах для раковины. Доступна версия для ЕС, Великобритании, Швейцарии, Франции



54

ACCESSORI DI COMPLETAMENTO

COMPLEMENTARY ACCESSORIES / ACCESSOIRES COMPLÉMENTAIRES / ДОПОЛНИТЕЛЬНЫЕ АКЦЕССУАРЫ



L	Cod.	
27 - 108 10 5/8" - 42 1/2"	9645	199
109 - 216 42 7/8" - 85"		255
217 - 270 85 1/2" - 106 1/4"		276

Barra LED da posizionare sotto il mobile.

La misura della barra LED sarà 4 cm in meno rispetto alla misura della composizione senza fianchi di finitura

LED bar to be placed under the cabinet.

The size of the LED bar will be 1 5/8" less than the size of the composition without finishing sides

Barre LED à placer sous le meuble.

La mesure de la barre LED sera inférieure de 4 cm par rapport à la mesure de la composition sans côtés de finition

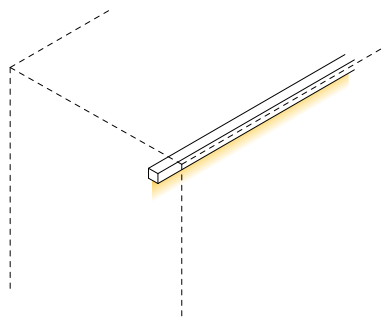
Светодиодная панель, устанавливаемая внутри блоков, с датчиком включения.

Размер светодиодной рейки будет на 4 см меньше размера композиции без отделок боковин



ACCESSORI DI COMPLETAMENTO

COMPLEMENTARY ACCESSORIES / ACCESSOIRES COMPLÉMENTAIRES / ДОПОЛНИТЕЛЬНЫЕ АКССЕСУАРЫ



Cod.

1366

256

Barra LED da posizionare all'interno delle basi, con sensore di accensione.

LED bar to be placed inside the units, with switch-on sensor.

Barre LED à placer à l'intérieur des meubles bas, avec capteur d'allumage.

Светодиодная панель, устанавливаемая внутри блоков, с датчиком включения.



01 43

PROFILO INFERIORE PER BASI

P. 47,2 18 5/8"

LOWER PROFILE FOR BASES / PROFIL INFÉRIEUR POUR MEUBLES BAS / НИЖНИЙ ПРОФИЛЬ ДЛЯ ОСНОВАНИЙ

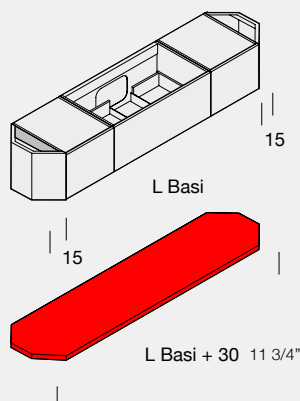
cm inch.

Elemento a completamento della composizione non obbligatorio.

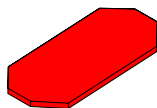
Optional element for completing the composition

Élément facultatif de complément de la composition.

Необязательный элемент для дополнения композиции.



Sp. 3 1 1/8"



1 Profilo inferiore
1 Lower profile
1 Profil inférieur
1 Нижний профиль

L	Cod.	2	9	4
63 - 71	24 3/4" - 28"	359	416	476
72 - 80	28 3/8" - 31 1/2"	398	462	530
81 - 89	31 7/8" - 35"	436	507	583
90 - 98	35 3/8" - 38 5/8"	474	552	636
99 - 107	39" - 42 1/8"	513	598	689
108 - 116	42 1/2" - 45 5/8"	551	643	742
117 - 125	46 1/8" - 49 1/4"	589	689	795
126 - 134	49 5/8" - 52 3/4"	628	734	848
135 - 143	53 1/8" - 56 1/4"	666	780	901
144 - 152	56 3/4" - 59 7/8"	704	825	954
153 - 161	60 1/4" - 63 3/8"	743	871	1.007
162 - 170	63 3/4" - 66 7/8"	781	916	1.060
171 - 179	67 3/8" - 70 1/2"	819	961	1.113
180 - 188	70 7/8" - 74"	858	1.007	1.166
189 - 197	74 3/8" - 77 1/2"	896	1.052	1.219
198 - 206	78" - 82 2/8"	934	1.098	1.272
207 - 215	81 1/2" - 84 5/8"	973	1.143	1.325
216 - 224	85" - 88 1/4"	1.011	1.189	1.378
225 - 233	88 5/8" - 91 3/4"	1.049	1.234	1.431
234 - 242	92 1/8" - 95 1/4"	1.088	1.280	1.484
243 - 251	95 5/8" - 98 7/8"	1.126	1.325	1.537

7727

2

Laccati Opachi

Matt lacquered

Laques mates

матовые лакировки

4

Laccati Lucidi

Glossy lacquered

Laques brillantes

глянцевые лакировки

9

Laccati Satinati

Satin-finish lacquered

Laques satinée

Сатинированные лакировки

FIANCHI DI FINITURA

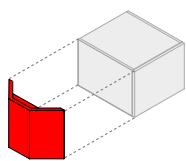
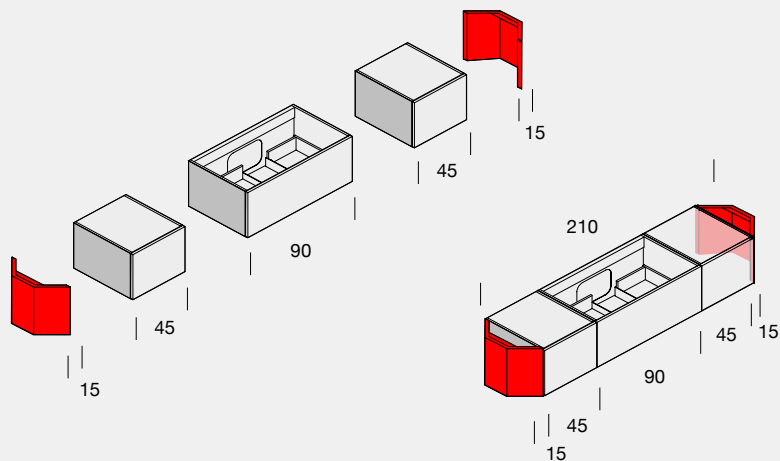
FINISHING SIDES / CÔTÉS DE FINITION / ОТДЕЛОЧНЫЕ БОКОВИНЫ

I fianchi di serie sono in nobilitato Brown. Nel caso di fianchi a vista è obbligatorio aggiungere il fianco di finitura.

The standard sides are in Brown laminate. In the case of visible sides, the finishing side must be added.

Les côtés standard sont en mélaminé Marron. Dans le cas des côtés visibles, il est obligatoire d'ajouter le côté de finition.

Стандартные боковые панели выполнены из меламина Brown. В случае видимых боковых панелей необходимо добавить отделочную боковую панель.



P	L	H	Cod.	2	4
47 18 1/2"	15 5 3/4"	36 14 1/8"	7685	442	500

1 Fianco di finitura
1 Finish side
1 Côté de finition
1 Боковая стенка

07

2
Laccati Opachi
Matt lacquered
Laques mates
матовые лакировки

4
Laccati Lucidi
Glossy lacquered
Laques brillantes
глянцевые лакировки

PROFILO INFERIORE PER BASI

P. 47,3 18 5/8"

LOWER PROFILE FOR BASES / PROFIL INFÉRIEUR POUR MEUBLES BAS / НИЖНИЙ ПРОФИЛЬ ДЛЯ ОСНОВАНИЙ

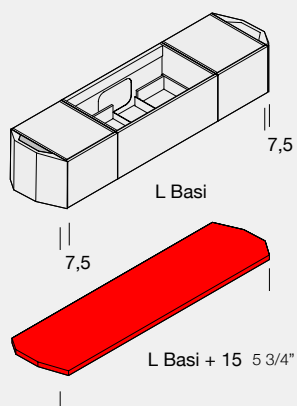
cm inch.

Elemento a completamento della composizione non obbligatorio.

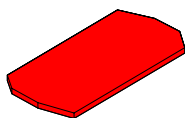
Optional element for completing the composition

Élément facultatif de complément de la composition.

Необязательный элемент для дополнения композиции.



Sp. 3 1 1/8"



1 Profilo inferiore
1 Lower profile
1 Profil inférieur
1 Нижний профиль

L	Cod.	2	9	4
45 - 53	17 3/4" - 20 7/8"	283	325	370
54 - 62	21 1/4" - 24 3/8"	321	371	423
63 - 71	24 3/4" - 28"	359	416	476
72 - 80	28 3/8" - 31 1/2"	398	462	530
81 - 89	31 7/8" - 35"	436	507	583
90 - 98	35 3/8" - 38 5/8"	474	552	636
99 - 107	39" - 42 1/8"	513	598	689
108 - 116	42 1/2" - 45 5/8"	551	643	742
117 - 125	46 1/8" - 49 1/4"	589	689	795
126 - 134	49 5/8" - 52 3/4"	628	734	848
135 - 143	53 1/8" - 56 1/4"	666	780	901
144 - 152	56 3/4" - 59 7/8"	704	825	954
153 - 161	60 1/4" - 63 3/8"	743	871	1.007
162 - 170	63 3/4" - 66 7/8"	781	916	1.060
171 - 179	67 3/8" - 70 1/2"	819	961	1.113
180 - 188	70 7/8" - 74"	858	1.007	1.166
189 - 197	74 3/8" - 77 1/2"	896	1.052	1.219
198 - 206	78" - 82 2/8"	934	1.098	1.272
207 - 215	81 1/2" - 84 5/8"	973	1.143	1.325
216 - 224	85" - 88 1/4"	1.011	1.189	1.378
225 - 233	88 5/8" - 91 3/4"	1.049	1.234	1.431
234 - 242	92 1/8" - 95 1/4"	1.088	1.280	1.484

7727

2

Laccati Opachi

Matt lacquered

Laques mates

матовые лакировки

4

Laccati Lucidi

Glossy lacquered

Laques brillantes

глянцевые лакировки

9

Laccati Satinati

Satin-finish lacquered

Laques satinée

Сатинированные лакировки

FIANCHI DI FINITURA

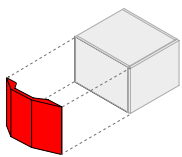
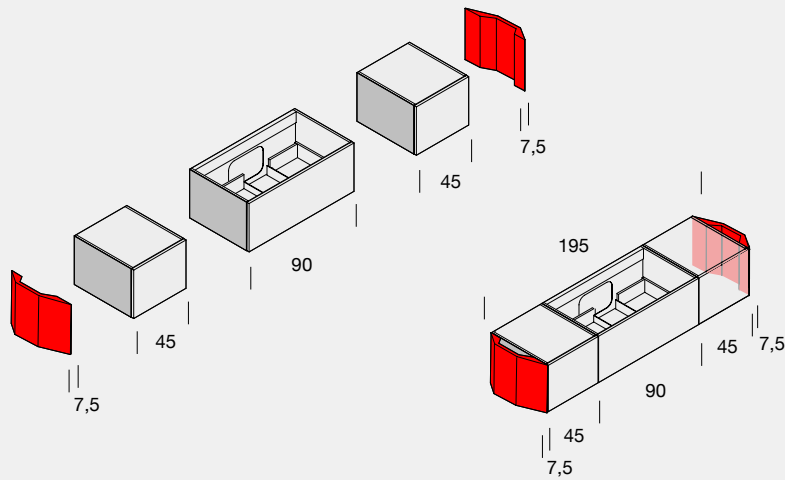
FINISHING SIDES / CÔTÉS DE FINITION / ОТДЕЛОЧНЫЕ БОКОВИНЫ

I fianchi di serie sono in nobilitato Brown. Nel caso di fianchi a vista è obbligatorio aggiungere il fianco di finitura.

The standard sides are in Brown laminate. In the case of visible sides, the finishing side must be added.

Les côtés standard sont en mélaminé Marron. Dans le cas des côtés visibles, il est obligatoire d'ajouter le côté de finition.

Стандартные боковые панели выполнены из меламина Brown. В случае видимых боковых панелей необходимо добавить отделочную боковую панель.



P	L	H	Cod.	2	4
47	18 1/2"	7,5 3"	7802	420	478
			7803	437	515

1 Fianco di finitura
1 Finish side
1 Côté de finition
1 Боковая стенка



07

2
Laccati Opachi
Matt lacquered
Laques mates
матовые лакировки

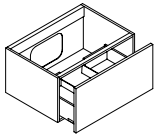
4
Laccati Lucidi
Glossy lacquered
Laques brillantes
глянцевые лакировки

BASI LAVABO

BASIN UNITS / MEUBLES SOUS VASQUE / ТУМБЫ ДЛЯ РАКОВИНЫ

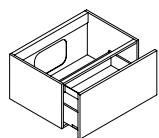
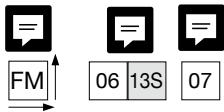
H. 36 14 1/8"

cm inch.



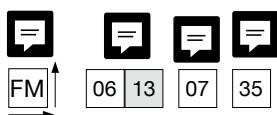
1 Cassetto con fondo sagomato
 1 Drawer with shaped bottom
 1 Tiroir avec découpe
 1 Ящик с фигурным дном

P	L	Cod.	2	4
47 18 1/2"	72 28 3/8"	A7689	762	871
	90 35 3/8"	A7705	839	975
	108 42 1/2"	A7706	922	1.086
	126 49 1/2"	A7707	1.009	1.199



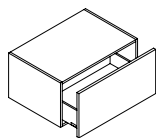
1 Cassetto
 1 Drawer
 1 Tiroir
 1 Ящик

P	L	Cod.	2	4
47 18 1/2"	36 14 1/8"	B7686	549	603
	72 28 3/8"	B7689	727	836
	90 35 3/8"	B7705	804	940
	108 42 1/2"	B7706	887	1.051
	126 49 1/2"	B7707	973	1.163



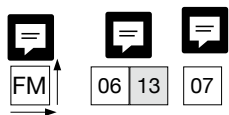
2
Laccati Opachi
 Matt lacquered
 Laques mates
 матовые лакировки

4
Laccati Lucidi
 Glossy lacquered
 Laques brillantes
 глянцевые лакировки



1 Cassetto
1 Drawer
1 tiroir
1 Ящик

P	L	Cod.	2	4
47 18 1/2"	36 14 1/8"	7709	496	551
	45 17 3/4"	7723	534	603
	54 21 1/4"	7724	580	663
	72 28 3/8"	7725	648	759
	90 35 3/8"	7726	723	862



2
Laccati Opachi
Matt lacquered
Laques mates
матовые лакировки

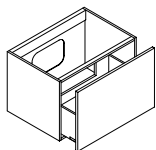
4
Laccati Lucidi
Glossy lacquered
Laques brillantes
глянцевые лакировки

BASI LAVABO

BASIN UNITS / MEUBLES SOUS VASQUE / ТУМБЫ ДЛЯ РАКОВИНЫ

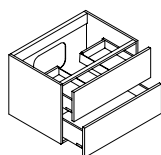
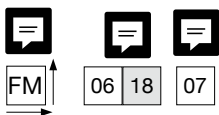
H. 48 18 7/8"

cm inch.



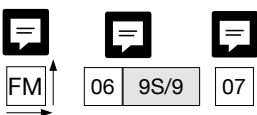
1 Cassetto
1 Drawer
1 Tiroir
1 Ящик

P	L	Cod.	2	4
47 18 1/2"	72 28 3/8"	7733	867	1.012
	90 35 3/8"	7734	975	1.156
	108 42 1/2"	7735	1.091	1.309
	126 49 1/2"	7736	1.202	1.456



1 Cassetto con fondo sagomato
1 Cassetto
1 Drawer with shaped bottom
1 Drawer
1 Tiroir avec découpe
1 Tiroir
1 Ящик с фигурным дном
1 Ящик

P	L	Cod.	2	4
47 18 1/2"	72 28 3/8"	7739	1.047	1.192
	90 35 3/8"	7740	1.147	1.327
	108 42 1/2"	7741	1.253	1.470
	126 49 1/2"	7742	1.369	1.622



2
Laccati Opachi
Matt lacquered
Laques mates
матовые лакировки

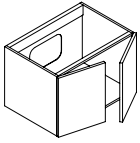
4
Laccati Lucidi
Glossy lacquered
Laques brillantes
глянцевые лакировки

BASI LAVABO

BASIN UNITS / MEUBLES SOUS VASQUE / ТУМБЫ ДЛЯ РАКОВИНЫ

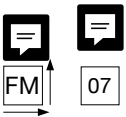
H. 48 18 7/8"

cm inch.



2 Ante
2 Doors
2 Portes
2 Дверцы

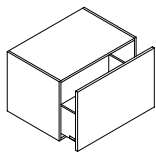
P	L	Cod.	2	4
47 18 1/2"	72 28 3/8"	7743	691	836
	90 35 3/8"	7744	792	973
	108 42 1/2"	7729	894	1.112



DANDY

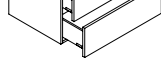
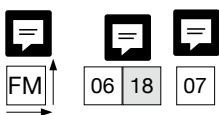
2
Laccati Opachi
Matt lacquered
Laques mates
матовые лакировки

4
Laccati Lucidi
Glossy lacquered
Laques brillantes
глянцевые лакировки



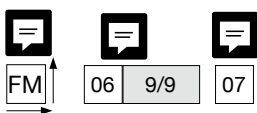
1 Cassetto
1 Drawer
1 tiroir
1 Ящик

P	L	Cod.	2	4
47 18 1/2"	36 14 1/8"	7746	574	647
	45 17 3/4"	7747	627	720
	54 21 1/4"	7748	688	799
	72 28 3/8"	7749	791	939
	90 35 3/8"	7750	898	1.083



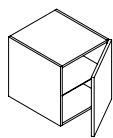
2 Cassetti
2 Drawers
2 tiroirs
2 Ящика

P	L	Cod.	2	4
47 18 1/2"	36 14 1/8"	7752	724	798
	45 17 3/4"	7753	770	862
	54 21 1/4"	7754	836	946
	72 28 3/8"	7755	925	1.072
	90 35 3/8"	7756	1.019	1.203



2
Laccati Opachi
Matt lacquered
Laques mates
матовые лакировки

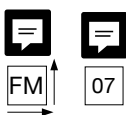
4
Laccati Lucidi
Glossy lacquered
Laques brillantes
глянцевые лакировки



P	L	Cod.	2	4
47 18 1/2"	36 14 1/8"	7758	432	505
	45 17 3/4"	7759	498	591



- 1 Anta Dx o Sx
- 1 Ripiano
- 1 Rh or Lh door
- 1 Inner shelf
- 1 Porte D. ou G.
- 1 Étagère interne
- 1 Лев. Или Пр. Дверка
- 1 Полка



2
Laccati Opachi
 Matt lacquered
 Laques mates
 матовые лакировки

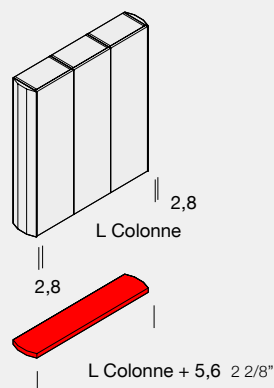
4
Laccati Lucidi
 Glossy lacquered
 Laques brillantes
 глянцевые лакировки

PROFILO INFERIORE PER COLONNE

P. 23,3 9 1/4"

LOWER PROFILE FOR COLUMNS / PROFIL INFÉRIEUR POUR MEUBLES COLONNES / НИЖНИЙ ПРОФИЛЬ ДЛЯ КОЛОНН cm inch.

Elemento a completamento della composizione non obbligatorio.
 Optional element for completing the composition
 Élément facultatif de complément de la composition.
 Необязательный элемент для дополнения композиции.



Sp. 3 1 1/8"



DANDY

1 Profilo inferiore
 1 Lower profile
 1 Profil inférieur
 1 Нижний профиль

L	Cod.	2	9	4
27 - 35 10 5/8" - 13 3/4"	7728	163	177	192
36 - 44 14 1/8" - 17 1/2"		184	201	219
45 - 53 17 3/4" - 20 7/8"		204	224	247
54 - 62 21 1/4" - 24 3/8"		224	248	274
63 - 71 24 3/4" - 28"		244	271	302
72 - 80 28 3/8" - 31 1/2"		264	295	329
81 - 89 31 7/8" - 35"		284	319	356
90 - 98 35 3/8" - 38 5/8"		305	342	384
99 - 107 39" - 42 1/8"		325	366	411
108 - 116 42 1/2" - 45 5/8"		345	389	438
117 - 125 46 1/8" - 49 1/4"		365	413	466
126 - 134 49 5/8" - 52 3/4"		385	436	493
135 - 143 53 1/8" - 56 1/4"		405	460	520
144 - 152 56 3/4" - 59 7/8"		425	484	548

2

Laccati Opachi

Matt lacquered

Laques mates

матовые лакировки

4

Laccati Lucidi

Glossy lacquered

Laques brillantes

глянцевые лакировки

9

Laccati Satinati

Satin-finish lacquered

Laques satinée

Сатиновые лакировки

FIANCHI DI FINITURA

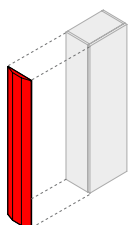
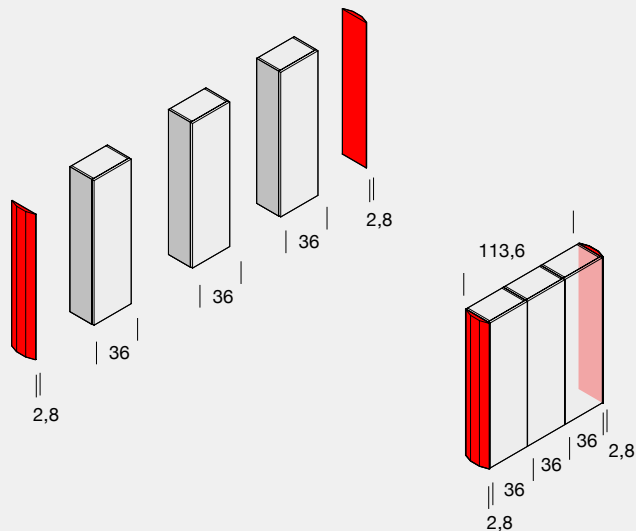
FINISHING SIDES / CÔTÉS DE FINITION / ОТДЕЛОЧНЫЕ БОКОВИНЫ

I fianchi di serie sono in nobilitato Brown. Nel caso di fianchi a vista è obbligatorio aggiungere il fianco di finitura.

The standard sides are in Brown laminate. In the case of visible sides, the finishing side must be added.

Les côtés standard sont en mélaminé Marron. Dans le cas des côtés visibles, il est obligatoire d'ajouter le côté de finition.

Стандартные боковые панели выполнены из меламина Brown. В случае видимых боковых панелей необходимо добавить отделочную боковую панель.



P	L	H	Cod.	2	4
239	2,8 1 1/8"	120 47 1/4"	7690	382	477
180	70 7/8"	7763		435	578

1 Fianco di finitura
1 Finish side
1 Côté de finition
1 Боковая стенка



07

2
Laccati Opachi
Matt lacquered
Laques mates
матовые лакировки

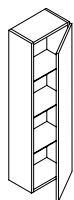
4
Laccati Lucidi
Glossy lacquered
Laques brillantes
глянцевые лакировки

COLONNE

COLUMNS / COLONNES / ШКАФ-ПЕНАЛЫ

P. 23 9"

cm inch.

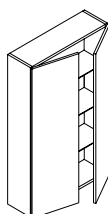


H	L	Cod.	2	4
120 47 1/4"	27 10 5/8"	5677	517	628
	36 14 1/8"	5678	618	766

3 Ripiani / 3 Inner shelves / 3 Étagères internes / 3 полок



1 Anta Dx o Sx
1 Rh or Lh door
1 Porte D. ou G.
1 Лев. Или Пр. Дверка

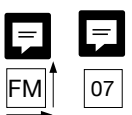


H	L	Cod.	2	4
120 47 1/4"	54 21 1/4"	5679	852	1.073
	72 28 3/8"	5680	1.046	1.342

3 Ripiani / 3 Inner shelves / 3 Étagères internes / 3 полок



2 Ante
2 Doors
2 Portes
2 Дверцы



2 Laccati Opachi Matt lacquered Laques mates матовые лакировки	4 Laccati Lucidi Glossy lacquered Laques brillantes гляцевые лакировки
--	--

Sp. 1,2 1/2"



L	Cod.	2	4
27 - 35 10 5/8" - 13 3/4"	6774	93	122
36 - 44 14 1/8" - 17 1/2"		110	146
45 - 53 17 3/4" - 20 7/8"		127	170
54 - 62 21 1/4" - 24 3/8"		144	195
63 - 71 24 3/4" - 28"		160	219
72 - 80 28 3/8" - 31 1/2"		177	243
81 - 89 31 7/8" - 35"		194	267
90 - 98 35 3/8" - 38 5/8"		211	291
99 - 107 39" - 42 1/8"		228	315
108 - 116 42 1/2" - 45 5/8"		245	339
117 - 125 46 1/8" - 49 1/4"		261	363
126 - 134 49 5/8" - 52 3/4"		278	388
135 - 143 53 1/8" - 56 1/4"		295	412
144 - 152 56 3/4" - 59 7/8"		312	436

2
Laccati Opachi
Matt lacquered
Laques mates
матовые лакировки

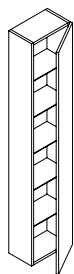
4
Laccati Lucidi
Glossy lacquered
Laques brillantes
глянцевые лакировки

COLONNE

COLUMNS / COLONNES / ШКАФ-ПЕНАЛЫ

P. 23 9"

cm inch.

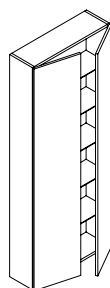


H	L	Cod.	2	4
180 70 7/8"	27 10 5/8"	7764	650	816
	36 14 1/8"	7765	761	983

5 Ripiani / 5 Inner shelves / 5 Étagères internes / 5 полок



1 Anta Dx o Sx
1 Rh or Lh door
1 Porte D. ou G.
1 Лев. Или Пр. Дверка



H	L	Cod.	2	4
180 70 7/8"	54 21 1/4"	7766	1.060	1.391
	72 28 3/8"	7767	1.244	1.687

5 Ripiani / 5 Inner shelves / 5 Étagères internes / 5 полок



2 Ante
2 Doors
2 Portes
2 Дверцы



2
Laccati Opachi
Matt lacquered
Laques mates
матовые лакировки

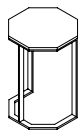
4
Laccati Lucidi
Glossy lacquered
Laques brillantes
гляцевые лакировки

COMPLEMENTI

ACCESSORIES / COMPLÉMENTS / АКЦЕССУАРЫ

P. 35,4 14"

cm inch.



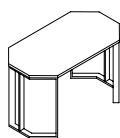
H	L	Cod.	9	
			2	4
51,2 20 1/8"	Ø 35,4 14"	7772	778	823

Tavolino con struttura laccato satinato

Small table with satin lacquered structure

Petite table avec structure laquée satinée

Столик с лакированной сатинированной конструкцией



H	L	Cod.	9	
			2	4
39,2 15 3/8"	65,4 25 3/4"	7773	1.320	1.402

Tavolino con struttura laccato satinato

Small table with satin lacquered structure

Petite table avec structure laquée satinée

Столик с лакированной сатинированной конструкцией

2

Laccati Opachi

Matt lacquered

Laques mates

матовые лакировки

4

Laccati Lucidi

Glossy lacquered

Laques brillantes

глянцевые лакировки

9

Laccati satinati

Satin lacquered

Laques satinée

Лак сатинированный

FINITURE TOP

TOP FINISHES / FINITIONS PLAN / ОТДЕЛКИ СТОЛЕШНИЦ

CAT. 2 - Laccati Opachi

Matt Lacquered - Laques Mates - Матовые Лакировки

CAT. V2 - Vetro Acidato Laccato

Acidified Lacquer Glass - Verre Gravé Laqué - Травленое Лакировка Стекло

CAT. 4 - Laccati Lucidi

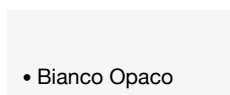
Glossy Lacquered - Laques Brillantes - глянцевые Лакировки

CAT. V3 - Vetro Lucido Laccato

Glossy Lacquer Glass - Verre Laqué Brillantes - Глянцевое лакированное стекло


• 41 o 141 bianco	• 19 o 119 luna	• 18 o 118 nuvola	• 29 o 129 pietra	• 17 o 117 creta	• 37 o 137 zaffiro
• 09 o 109 riso	• 16 o 116 argilla	• 20 o 120 neve	• 26 o 126 origano	• 21 o 121 fango	• 33 o 133 grafite
• 13 o 113 mandorla	• 11 o 111 castoro	• 10 o 110 agata	• 44 o 144 bosco	• 27 o 127 caffè	• 22 o 122 nero

CAT. 14 - Milltek Solid



• Bianco Opaco

CAT. 23 - Milltek Gel



• Bianco Opaco

o Bianco Lucido


CAT. 15 - Milltek Gel Color

Cat. 23 + 50%

• 18 nuvola	• 19 luna	• 10 agata	• 29 pietra	• 17 creta	• 33 grafite
• 13 mandorla	• 16 argilla	• 44 bosco	• 26 origano	• 21 fango	• 22 nero

CAT. 8.1 - Marmo

Marble - Marbre - Мрамор



o A10 bianco carrara

o A51 grafite

o A20 nero marquinia

o B21 emperador




14 29



CAT. 8.2 - Marmo

Marble - Marbre - Мрамор



o B15 bianco arabescato

o C26 kenia black

o C29B sahara noir



14 29



CAT. 8.3 - Marmo

Marble - Marbre - Мрамор



o C22 calacatta vagli



14 29



LE FINITURE SONO INDICATIVE

Finishes are indicative

Les finitions sont indicatives

Отделка является ориентировочной

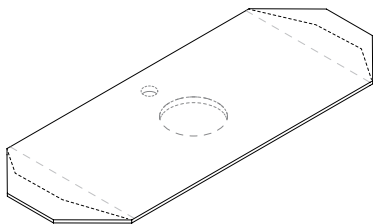
Colour code legenda _ • 00 | o 000 name

• = opaco - matt - mat - матовая

o = lucido - glossy - brillant - глянцевая

TOP LINEARE CON O SENZA FORO LAVABO

LINEAR TOP WITH OR WITHOUT WASHBASIN HOLE / PLAN LINÉAIRE AVEC OU SANS TROU DE VASQUE / ТОП С ИЛИ БЕЗ ОТВЕРСТИЯ
ДЛЯ РАКОВИНЫ



! GESTIONE FORO LAVABO AZIENDE ESTERNE

Managing non-Vitage washbasin hole

Gestion trou vasque non Vitage

Управление для выреза под раковину, отличное от Vitage

9205

168

cm inch.

P. 47,2 18 5/8"

08 11



Sp. 1,2 1/2"



Sp. 1,2 1/2"



58

Sp. 2 3/4"



59

Cod. 7774

Cod. 7774

Cod. 7774

L	2	4	V2	V3	8.1	8.2	8.3
72-80 28 3/8"-31 1/2"	303	435	886	725	1.183	1.494	1.902
81-89 31 7/8"-35"	333	480	976	796	1.267	1.612	2.066
90-98 35 3/8"-38 5/8"	363	525	1.065	867	1.351	1.731	2.230
99-107 39"-42 1/8"	394	571	1.154	939	1.435	1.849	2.394
108-116 42 1/2"-45 5/8"	424	616	1.244	1.010	1.518	1.967	2.558
117-125 46 1/8"-49 1/4"	454	661	1.333	1.081	1.602	2.086	2.721
126-134 49 5/8"-52 3/4"	485	706	1.423	1.153	1.686	2.204	2.885
135-143 53 1/8"-56 1/4"	515	751	1.512	1.224	1.770	2.322	3.049
144-152 56 3/4"-59 7/8"	545	796	1.601	1.295	1.853	2.441	3.213
153-161 60 1/4"-63 3/8"	576	841	1.691	1.367	1.937	2.559	3.377
162-170 63 3/4"-66 7/8"	606	886	1.780	1.438	2.021	2.677	3.540
171-179 67 3/8"-70 1/2"	636	931	1.869	1.510	2.105	2.796	3.704
180-188 70 7/8"-74"	667	976	1.959	1.581	2.189	2.914	3.868
189-197 74 3/8"-77 1/2"	697	1.021	2.048	1.652	2.272	3.032	4.032
198-206 78"-81 1/2"	727	1.067	2.138	1.724	2.356	3.151	4.196
207-215 82 2/8"-84 5/8"	758	1.112	2.227	1.795	2.440	3.269	4.359
216-224 85"-88 1/4"	788	1.157	2.316	1.866	2.524	3.387	4.523
225-233 88 5/8"-91 3/4"	818	1.202	2.406	1.938	2.608	3.506	4.687
234-242 92 1/8"-95 1/4"	849	1.247	2.495	2.009	2.691	3.624	4.851
243-251 95 5/8"-98 7/8"	879	1.292	2.584	2.081	2.775	3.742	5.015
252-260 99 1/4"-102 3/8"	909	1.337	2.674	2.152	2.859	3.861	5.178
261-269 102 3/4"-105 7/8"	940	1.382	2.763	2.223	2.943	3.979	5.342

+ MAGGIORAZIONE PER LAVABO SOTTO PIANO

Surcharge for undermounted basin/ Supplément pour lavabo sous plan / Доплата за раковину под столешницей

-	-	-	-	230	230	230
---	---	---	---	-----	-----	-----

2
Laccati Opachi
Matt lacquered
Laques mates
матовые лакировки

4
Laccati Lucidi
Glossy lacquered
Laques brillantes
глянцевые лакировки

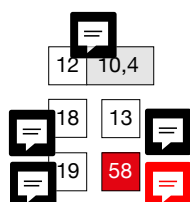
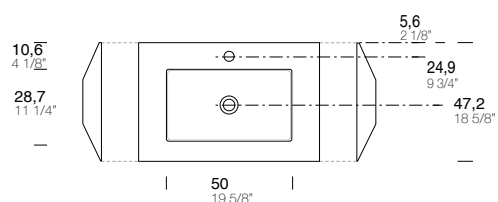
V2
Vetro Acidato Laccato
Acidified glass lacquer
Verre gravé laqué
Травленое стекло лакировк

V3
Vetro Lucido
Glossy glass
Verre brillant
Полированная сталь

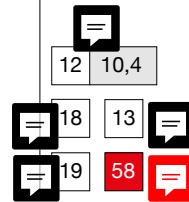
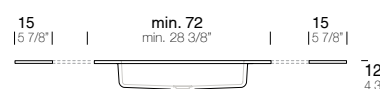
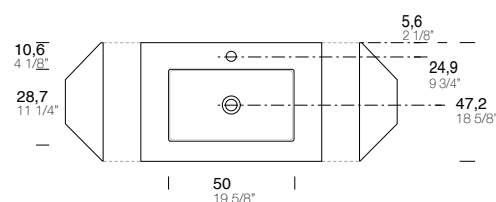
8.1 -8.2 - 8.3
Marmo
Marble
Marbre
Мрамор



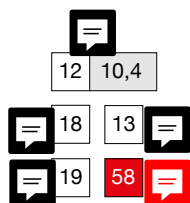
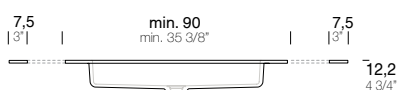
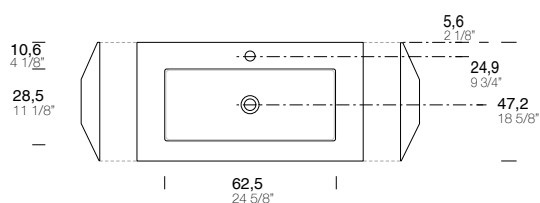
OSLO 01 - P.47.2 18 5/8"



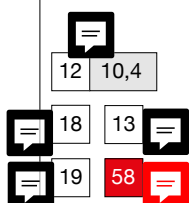
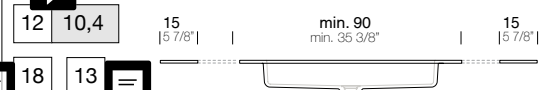
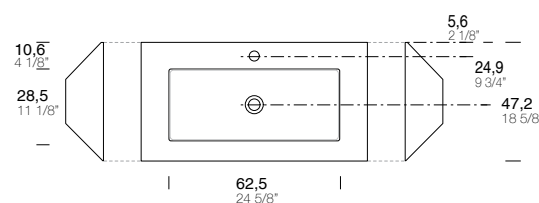
OSLO 01 - P.47.2 18 5/8"



OSLO 02 - P.47.2 18 5/8"

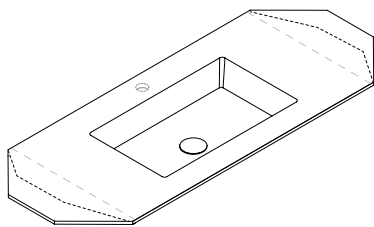


OSLO 02 - P.47.2 18 5/8"



TOP INTEGRATO _ OSLO

INTEGRATED COUNTERTOP / PLAN VASQUE / ИНТЕГРИРОВАННАЯ СТОЛЕШНИЦА



Piletta in finitura a scarico continuo
 Finished drain with continuous drain
 Bonde en finition à drainage continuu
 Слив в той же отделке, что и столешница с непрерывным сливом

cm inch.
P. 47,2 18 5/8"

Up&Down +33 CSA +24



Sp. 1,2 1/2"



Cod. **7768**

L	14	23
72-80	28 3/8"-31 1/2"	1.130 895
81-89	31 7/8"-35"	1.175 928
90-98	35 3/8"-38 5/8"	1.220 960
99-107	39"-42 1/8"	1.266 992
108-116	42 1/2"-45 5/8"	1.311 1.025
117-125	46 1/8"-49 1/4"	1.357 1.057
126-134	49 5/8"-52 3/4"	1.402 1.090
135-143	53 1/8"-56 1/4"	1.447 1.122
144-152	56 3/4"-59 7/8"	1.493 1.154
153-161	60 1/4"-63 3/8"	1.538 1.187
162-170	63 3/4"-66 7/8"	1.583 1.219
171-179	67 3/8"-70 1/2"	1.629 1.252
180-188	70 7/8"-74"	1.674 1.284
189-197	74 3/8"-77 1/2"	1.719 1.316
198-206	78"-81 1/2"	1.765 1.349
207-215	82 2/8"-84 5/8"	1.810 1.381
216-224	85"-88 1/4"	1.855 1.414
225-233	88 5/8"-91 3/4"	1.901 1.446
234-242	92 1/8"-95 1/4"	1.946 1.478
243-251	95 5/8"-98 7/8"	1.992 1.511
252-260	99 1/4"-102 3/8"	2.037 1.543
261-269	102 3/4"-105 7/8"	2.082 1.576

+ MAGGIORAZIONE FORO DOPPIO VASCA

Surcharge for double basin / Supplément pour double vasque / Надбавка для дополнительной раковины

-	868	1.093
---	-----	-------

14
Milltek Solid

23
Milltek Gel

15
Milltek Gel Color opaco

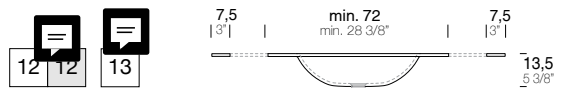
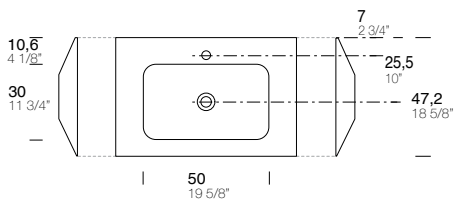
Cat. 23 + 50%

VETRO _ ASPEN

GLASS - VERRE - CTEKHO

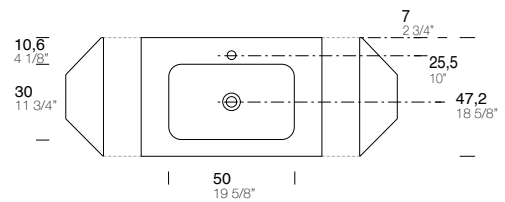


ASPEN 04 - P. 47.2 18 5/8"



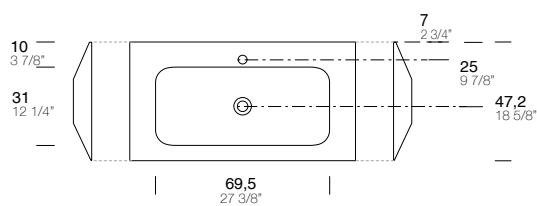
12 12 13
18 19 58

ASPEN 04 - P. 47.2 18 5/8"



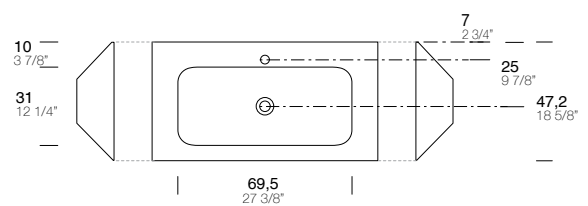
12 12 13
18 19 58

ASPEN 05 - P. 47.2 18 5/8"



12 12 13
18 19 58

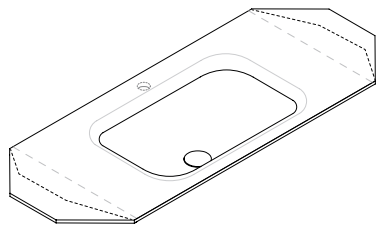
ASPEN 05 - P. 47.2 18 5/8"



12 12 13
18 19 58

TOP INTEGRATO _ ASPEN

INTEGRATED COUNTERTOP / PLAN VASQUE / ИНТЕГРИРОВАННАЯ СТОЛЕШНИЦА



Piletta cromo a scarico continuo
 Chrome drain with continuous waste
 Bonde chrome à drainage continu
 Хромированный сток с непрерывным сливом

cm inch.
P. 47,2 18 5/8"

Up&Down

+29

CSA

+75



Sp. 1,2 1/2"



Cod. **7769**

L	V2	V3
72-80	28 3/8"-31 1/2"	1.221 1.104
81-89	31 7/8"-35"	1.344 1.214
90-98	35 3/8"-38 5/8"	1.467 1.325
99-107	39"-42 1/8"	1.590 1.435
108-116	42 1/2"-45 5/8"	1.713 1.545
117-125	46 1/8"-49 1/4"	1.837 1.655
126-134	49 5/8"-52 3/4"	1.960 1.766
135-143	53 1/8"-56 1/4"	2.083 1.876
144-152	56 3/4"-59 7/8"	2.206 1.986
153-161	60 1/4"-63 3/8"	2.329 2.096
162-170	63 3/4"-66 7/8"	2.453 2.207
171-179	67 3/8"-70 1/2"	2.576 2.317
180-188	70 7/8"-74"	2.699 2.427
189-197	74 3/8"-77 1/2"	2.822 2.537
198-206	78"-81 1/2"	2.945 2.648
207-215	82 2/8"-84 5/8"	3.069 2.758
216-224	85"-88 1/4"	3.192 2.868
225-233	88 5/8"-91 3/4"	3.315 2.978
234-242	92 1/8"-95 1/4"	3.438 3.089
243-251	95 5/8"-98 7/8"	3.562 3.199
252-260	99 1/4"-102 3/8"	3.685 3.309
261-269	102 3/4"-105 7/8"	3.808 3.419

+ MAGGIORAZIONE FORO DOPPIO VASCA

Surcharge for double basin / Supplément pour double vasque / Надбавка для дополнительной раковины

-	201	201
---	-----	-----

63



V2

Vetro Acidato Laccato

Acidified glass lacquer

Verre gravé laqué

Травленое стекло лакировок

V3

Vetro Lucido

Glossy glass

Verre brillant

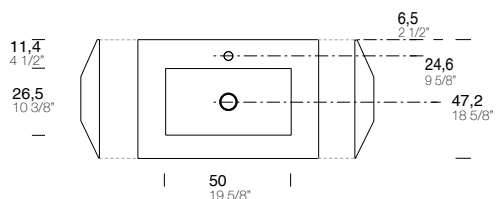
Полированная сталь

MARMO _ ATLANTA

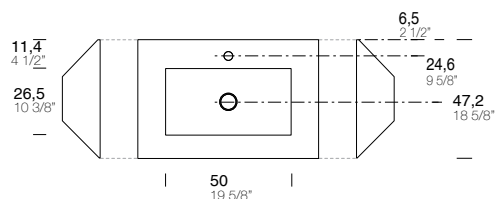
MARBLE - MARBRE - МРАМОР



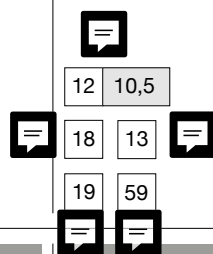
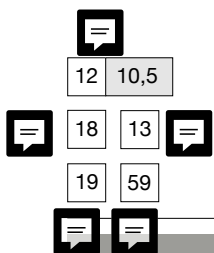
ATLANTA 05 - P.47.2 18 5/8"



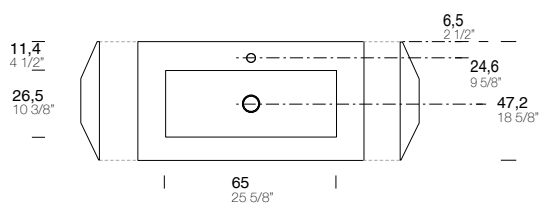
ATLANTA 05 - P.47.2 18 5/8"



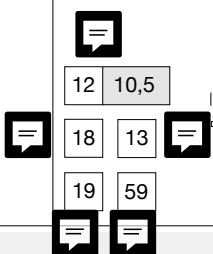
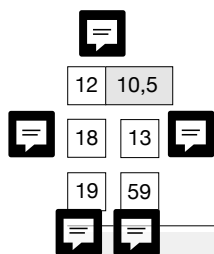
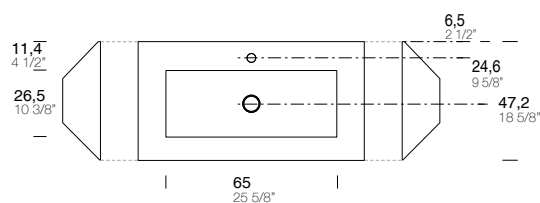
DANDY



ATLANTA 06 - P.47.2 18 5/8"

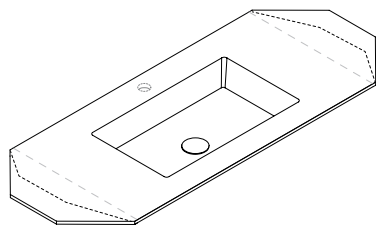


ATLANTA 06 - P.47.2 18 5/8"



TOP INTEGRATO _ ATLANTA

INTEGRATED COUNTERTOP / PLAN VASQUE / ИНТЕГРИРОВАННАЯ СТОЛЕШНИЦА



Piletta in finitura a scarico continuo
 Finished drain with continuous drain
 Bonde en finition à drainage continuu
 Слив в той же отделке, что и столешница с непрерывным сливом

cm inch.
 P. 47,2 18 5/8"

Up&Down

+45

CSA

+56



Sp. 1,9 3/4"



Cod. 5510

L	8.1	8.2	8.3	
72-80	28 3/8"-31 1/2"	4.450	5.352	6.981
81-89	31 7/8"-35"	4.539	5.490	7.162
90-98	35 3/8"-38 5/8"	4.627	5.628	7.343
99-107	39"-42 1/8"	4.716	5.766	7.524
108-116	42 1/2"-45 5/8"	4.804	5.904	7.705
117-125	46 1/8"-49 1/4"	4.893	6.042	7.885
126-134	49 5/8"-52 3/4"	4.981	6.180	8.066
135-143	53 1/8"-56 1/4"	5.070	6.318	8.247
144-152	56 3/4"-59 7/8"	5.159	6.455	8.428
153-161	60 1/4"-63 3/8"	5.247	6.593	8.609
162-170	63 3/4"-66 7/8"	5.336	6.731	8.789
171-179	67 3/8"-70 1/2"	5.424	6.869	8.970
180-188	70 7/8"-74"	5.513	7.007	9.151
189-197	74 3/8"-77 1/2"	5.601	7.145	9.332
198-206	78"-81 1/2"	5.690	7.283	9.513
207-215	82 2/8"-84 5/8"	5.778	7.421	9.693
216-224	85"-88 1/4"	5.867	7.558	9.874
225-233	88 5/8"-91 3/4"	5.956	7.696	10.055
234-242	92 1/8"-95 1/4"	6.044	7.834	10.236
243-251	95 5/8"-98 7/8"	6.133	7.972	10.417
252-260	99 1/4"-102 3/8"	6.221	8.110	10.597
261-269	102 3/4"-105 7/8"	6.310	8.248	10.778

+ MAGGIORAZIONE FORO DOPPIO VASCA

Surcharge for double basin / Supplément pour double vasque / Надбавка для дополнительной раковины

-	3.390	3.719	4.141
---	-------	-------	-------

8.1 - 8.2 - 8.3

Marmo

Marble

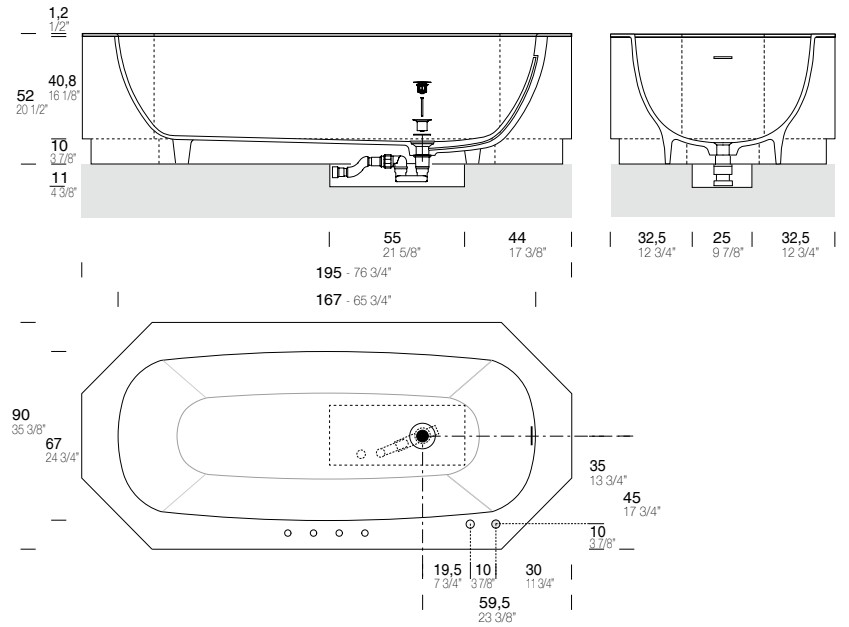
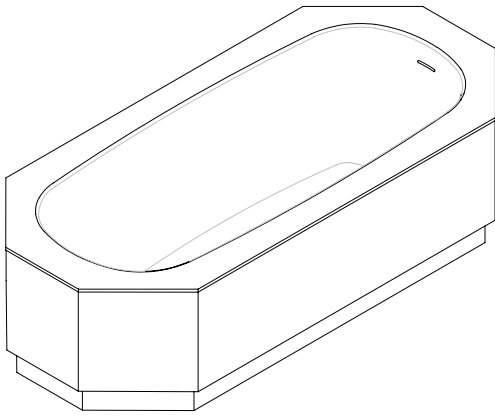
Marbre

Мрамор

VASCA

BATHTUB / BAIGNOIRE / BAHHA

L 195 76 3/4" P 90 35 3/8" H 52 20 1/2"




CRYSTAL_195

Versione free-standing - con erogazione dal rubinetto top e vasca in ceramilux e zoccolo laccato completa di sifone e piletta in finitura up&down (necessita di pozzetto sottostante) peso vasca kg 100, capacità acqua a livello del troppo pieno 259 litri

Free-standing version - with water supply from tap top and bathtub in ceramilux and lacquer plinth complete with siphon and drain in up&down finish (requires floor pit) bathtub weight 100, water capacity at overflow level 259 litres

Version libre - avec débit par le robinet plan et baignoire en ceramilux et socle en laque avec siphon et bonde en finition up&down (puisard nécessaire) poids baignoire 100 kg, capacité au niveau du trop plein 259 litres

Отдельно стоящая версия - с краном для подачи воды столешница и раковина из ceramilux и лакированного цоколя в комплекте с сифоном и сливом в исполнении «вверх-вниз» (требуется слив снизу) Вес ванны 100 кг, объем воды на уровне перелива 259 литров



Cod.	2	4
7775	11.791	12.591
+ LED	603	603

2
Laccati Opachi
Matt lacquered
Laques mates
матовые лакировки

4
Laccati Lucidi
Glossy lacquered
Laques brillantes
глянцевые лакировки

TIPOLOGIA DI IMBALLO

Imballati su scatole di cartone con protezioni perimetrali.

SPEDIZIONE**ITALIA**

Per imballo in cassa di legno vedi nota 17

ESTERO

Per imballo in cassa di legno vedi nota 17

L'ufficio commerciale valuterà eventuale raggruppamento su bancale con film protettivo.

TYPE OF PACKAGING

Packaged in cardboard boxes with perimeter protection.

SHIPPING**ITALY**

For packing in wooden crates, see note 17

FOREIGN

For packing in wooden crates, see note 17

The sales department will evaluate possible bundling on pallets with protective film.

TYPE D'EMBALLAGE

Emballés dans des boîtes en carton avec protection périmétrique.

EXPÉDITION**EN ITALIE**

Pour l'emballage dans des caisses en bois, voir note 17

INTERNATIONAL

Pour l'emballage dans des caisses en bois, voir note 17

Le département des ventes évaluera la possibilité de regrouper les produits sur des palettes avec un film protecteur.

ТИП УПАКОВКИ

Упакованы в картонные коробки с защитой по периметру.

ДОСТАВКА**ПО ИТАЛИИ**

Для упаковки в деревянные ящики см. примечание 17

В ДРУГИЕ СТРАНЫ

Для упаковки в деревянные ящики см. примечание 17

Отдел продаж оценит возможность упаковки на поддоны с защитной пленкой.

LAVABI
BASINS
VASQUES
РАКОВИНЫ

MATERIALI - ESTERNI LAVABI

MATERIALS - WASHBASIN OUTSIDE / MATIÈRES - EXTERIEURS LAVABOS / МАТЕРИАЛЫ - НАРУЖНАЯ ПОВЕРХНОСТЬ РАКОВИН



CERAMICA

Ceramic - Керамика - Céramique

È un materiale ottenuto da un impasto di acqua e argilla, o altri materiali argillosi che vengono smaltati con una finitura lucido e sottoposti a cottura. I lavabi sottopiano sono realizzati in gres-fine. I lavabi in appoggio sono realizzati in fine fire clay.

It is a material obtained from a mixture of water and clay, or other clayey materials that are glazed with a glossy finish and baked. The undermount basins are made of fine stoneware. The standing basins are made of fine fire clay.

Il s'agit d'un matériau obtenu à partir d'un mélange d'eau et d'argile, ou d'autres matériaux argileux glacés et lustrés et cuits au four. Les bassins sous le comptoir sont en grès fin. Les bassins sur pied sont en terre cuite fine.

Это материал, полученный из смеси воды и глины или других глиняных материалов, покрытый глазурью для придания глянцевого блеска и обожженный. Раковины для монтажа под столешницу изготовлены из тонкого керамогранита. Раковины-столешницы изготовлены из мелкой огнеупорной глины.

CAT. 21 - Ceramica Bianca Lucida

Glossy white ceramic - Céramique blanche brillante - Глянцевая белая керамика

o 80 bianco

CAT. 24 - Ceramica Nera Lucida

Glossy black ceramic - Céramique noire brillante - Блестящая черная керамика

o 89 nero lucido

CAT. 21-P - Ceramica Bianca Lucida, Esterno Platino

Glossy white ceramic, platinum ext. - Céramique blanche brillante, ext. platine
Глянцевая белая керамика, нар. платина



CAT. 21-O - Ceramica Bianca Lucida, Esterno Oro

Glossy white ceramic, gold ext. - Céramique blanche brillante, ext. or
Глянцевая белая керамика, нар. золота



LE FINITURE SONO INDICATIVE

Finishes are indicative

Les finitions sont indicatives

Отделка является ориентировочной

Colour code legenda _ • 00 | o 000 name

• = opaco - matt - mat - матовая

o = lucido - glossy - brillant - глянцевая

MATERIALI - ESTERNI LAVABI

MATERIALS - WASHBASIN OUTSIDE / MATIÈRES - EXTERIEURS LAVABOS / МАТЕРИАЛЫ - НАРУЖНАЯ ПОВЕРХНОСТЬ РАКОВИН



CERAMILUX

È un materiale composto da cariche minerali naturali (carbonati di calcio e triidrati di alluminio) e resina poliestere. Lo smalto tecnico lucido che riveste la superficie del materiale è di tipo poliestere acrilato, caratterizzato da ottime proprietà.

It is a material composed of natural mineral fillers (calcium carbonates and aluminum trihydrates) and polyester resin. The glossy technical enamel that covers the surface of the material is of the acrylate polyester type, characterized by excellent properties.

C'est un matériau composé de charges minérales naturelles (carbonates de calcium et trihydrates d'aluminium) et de résine polyester. L'émail technique brillant recouvrant la surface du matériau est du type polyester acrylate, caractérisé par d'excellentes propriétés.

Это материал, состоящий из натуральных минеральных наполнителей (карбонаты кальция и тригидраты алюминия) и полиэфирной смолы. Глянцевая техническая эмаль, покрывающая поверхность материала, относится к типу акрилатного полиэфира и отличается превосходными свойствами.

CAT. 20 - Ceramilux
Ceramilux - Ceramilux - Ceramilux

o bianco

LE FINITURE SONO INDICATIVE
Finishes are indicative
Les finitions sont indicatives
Отделка является ориентировочной

Colour code legenda _ • 00 | o 000 name
• = opaco - matt - mat - матовая
o = lucido - glossy - brillant - глянцевая

PILETTE

WASTES / BONDES / СТОКИ



Pilette
Drains
Bondes
Стоки

Cod.	CRO	20 - 21	14 - 23	22 - 24	8.1 - 8.2 - 8.3
9888	50	77	91	131	300

PILETTA SCARICO CONTINUO PER LAVABO E BIDET

Drain with continuous waste for washbasin and bidet / Bonde drainage continu pour vasque et bidet / Сток для непрерывного слива для раковины и биде

9885	55	83	110	149	327
-------------	----	----	-----	-----	-----

PILETTA UP&DOWN PER LAVABO E BIDET

Up&Down drain for washbasin and bidet / Bonde Up&Down pour vasque et bidet / Сток Up&Down для раковины и биде

9934	108	135	123	152	347
-------------	-----	-----	-----	-----	-----

PILETTA A SCARICO CONTINUO CSA PER LAVABO E BIDET

CSA drain with continuous waste for washbasin and bidet / Bonde CSA drainage continu pour vasque et bidet / Сток CSA для непрерывного слива для раковины и биде

9935	113	141	146	171	369
-------------	-----	-----	-----	-----	-----

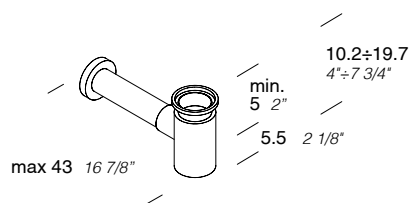
PILETTA UP&DOWN CSA PER LAVABO E BIDET

Up&Down CSA drain for washbasin and bidet / Bonde Up&Down CSA pour vasque et bidet / Сток Up&Down CSA для раковины и биде

CRO Cromo Chrome Chrome Хром	8.1 - 8.2 - 8.3 Marmo Marble Marbre Мрамор	14 Milltek Solid	20 Ceramilux
21 Ceramica Bianca Lucida Glossy white ceramic C�eramique blanche brillante Глянцевая белая керамика	22 Caramica Opaca Matt Ceramic C�eramique Opaque Керамика блестящий	24 Ceramica Nera Lucida Glossy black ceramic Ceramic noire brillante Блестящая черная керамика	

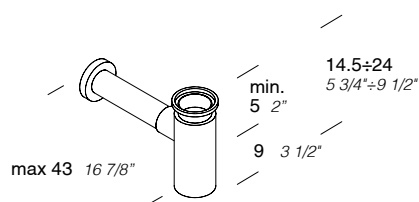
SIFONI

SIPHONS / SIPHONS / СИФОНЫ



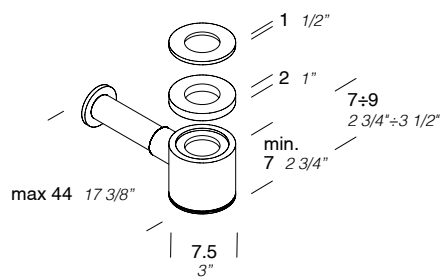
Sifone per lavabo
Siphon for washbasin
Siphon pour vasque
Сифон для раковины

Cod.	CRO
8987	111



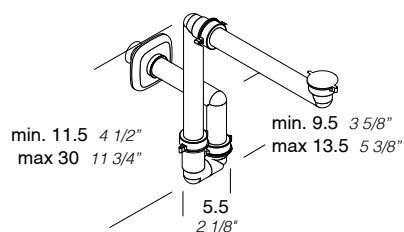
Sifone per lavabo
Siphon for washbasin
Siphon pour vasque
Сифон для раковины

Cod.	CRO
9871	111



Sifone compatto con 2 anelli
Compact siphon with 2 rings
Siphon compact avec 2 anneaux
Компактный сифон с 2 кольцами

Cod.	CRO
7170	289



Sifone ridotto
Reduced siphon
Siphon réduit
Сифон небольшого размера

Cod.	ABS BIANCO
8999	30

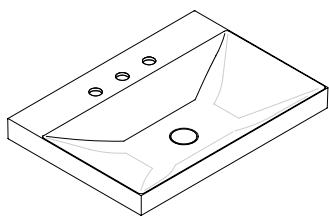
CRO
Cromo
Chrome
Chrome
Хром

LAVABI
Basins

LAVABI IN APPOGGIO

SIT-ON WASHBASINS / VASQUES À POSER / НАКЛАДНЫЕ РАКОВИНЫ

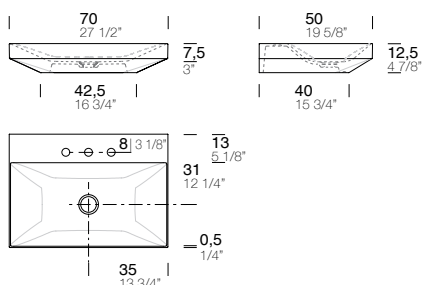
L 70 27 1/2" P 50 19 5/8" H 12,5 4 7/8"



LONDRA

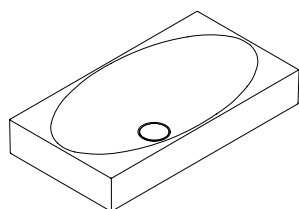
Piletta in finitura a scarico continuo
 Finished drain with continuous drain
 Bonde en finition à drainage continu
 Сток в отделке для непрерывного слива

Cod.	21	21-P	21-O
9295	919	1.689	1.786



12 7,5 03 17 21 Up&Down +37 CSA +56

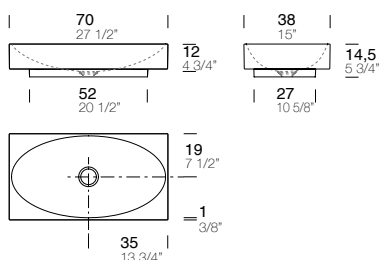
L 70 27 1/2" P 38 15" H 14,5 5 3/4"



PARIGI

Piletta in finitura a scarico continuo
 Finished drain with continuous drain
 Bonde en finition à drainage continu
 Сток в отделке для непрерывного слива

Cod.	21	21-P	21-O
9294	847	1.628	1.777



12 7,5 17 21 Up&Down +37 CSA +56

21
 Ceramica Bianca Lucida
 Glossy white ceramic
 Céramique blanche brillante
 Глянцевая белая керамика

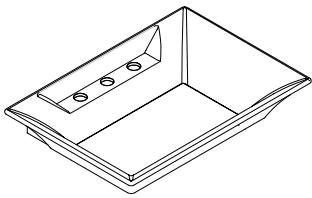
21-P
 Ceramica, Esterno Platino
 Ceramic, platinum ext.
 Céramique, ext. platine
 Керамика, нар. платина

21-O
 Ceramica, Esterno Oro
 Ceramic, gold ext.
 Céramique, ext. or
 Керамика, нар. золота

LAVABI IN APPOGGIO

SIT-ON WASHBASINS / VASQUES À POSER / НАКЛАДНЫЕ РАКОВИНЫ

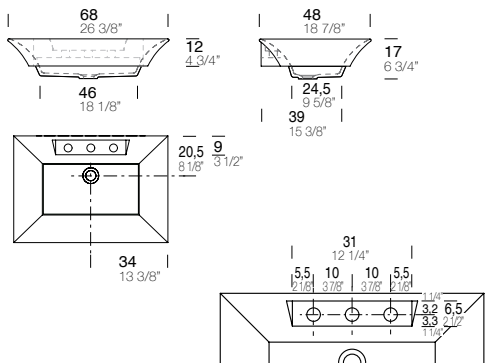
L 68 26 3/8" P 48 18 7/8" H 12 4 3/4"



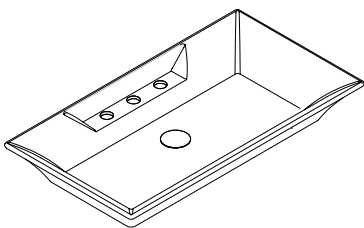
NIZZA 68

Piletta in finitura a scarico continuo con copripiletta
 Finished drain with continuous drain whit the drain cover
 Bonde en finition à drainage continu avec le plan cache-bonde
 Сток в отделке для непрерывного слива с крышкой для стока из керамики

Cod.	21	21-P	21-O
9860	990	1.854	2.019



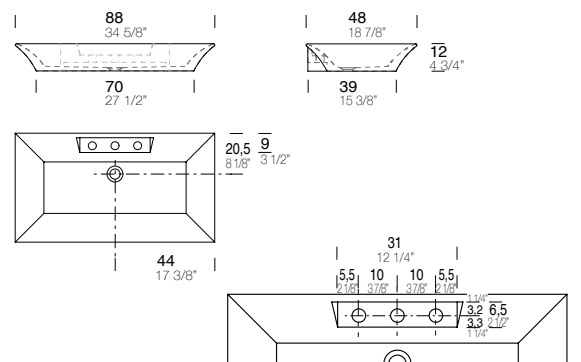
L 88 34 5/8" P 48 18 7/8" H 12 4 3/4"



NIZZA 88

Piletta in finitura a scarico continuo
 Finished drain with continuous drain
 Bonde en finition à drainage continu
 Сток в отделке для непрерывного слива

Cod.	21	21-P	21-O
9847	994	2.011	2.190



21
 Ceramica Bianca Lucida
 Glossy white ceramic
 Céramique blanche brillante
 Глянцевая белая керамика

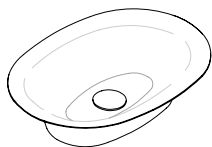
21-P
 Ceramica, Esterno Platino
 Ceramic, platinum ext.
 Céramique, ext. platine
 Керамика, нар. платина

21-O
 Ceramica, Esterno Oro
 Ceramic, gold ext.
 Céramique, ext. or
 Керамика, нар. золота

LAVABI IN APPOGGIO

SIT-ON WASHBASINS / VASQUES À POSER / НАКЛАДНЫЕ РАКОВИНЫ

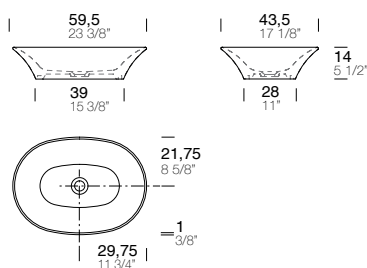
L 59,5 23 3/8" P 43,5 17 1/8" H 14 5 1/2"



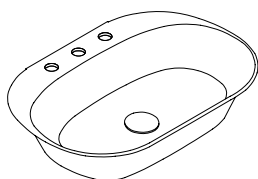
LIONE

Piletta in finitura a scarico continuo
 Finished drain with continuous drain
 Bonde en finition à drainage continu
 Сток в отделке для непрерывного слива

Cod.	21	21-P	21-O
9848	710	1.470	1.565



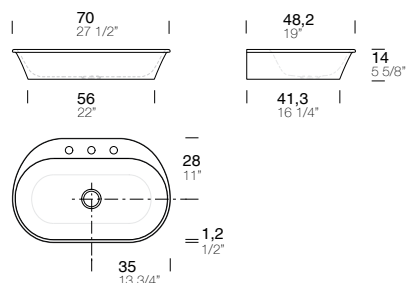
L 70 27 1/2" P 48,2 19" H 14 5 5/8"



NEW YORK

Piletta in finitura a scarico continuo
 Finished drain with continuous drain
 Bonde en finition à drainage continu
 Сток в отделке для непрерывного слива

Cod.	21	24
9305	880	1.134



21
 Ceramica Bianca Lucida
 Glossy white ceramic
 Céramique blanche brillante
 Глянцевая белая керамика

24
 Ceramica Nera Lucida
 Glossy black ceramic
 Ceramic noire brillante
 Блестящая чёрная керамика

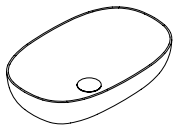
21-P
 Ceramica, Esterno Platino
 Ceramic, platinum ext.
 Céramique, ext. platine
 Керамика, нар. платина

21-O
 Ceramica, Esterno Oro
 Ceramic, gold ext.
 Céramique, ext. or
 Керамика, нар. золота

LAVABI IN APPOGGIO

SIT-ON WASHBASINS / VASQUES À POSER / НАКЛАДНЫЕ РАКОВИНЫ

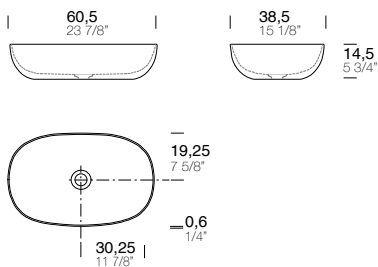
L 60,5 23 7/8" P 38,5 15 1/8" H 14,5 5 3/4"



DEN E60

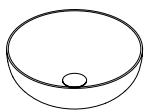
Piletta in finitura a scarico continuo
 Finished drain with continuous drain
 Bonde en finition à drainage continu
 Сток в отделке для непрерывного слива

Cod.	21
8899	504



12 12.4 17 Up&Down +29 CSA +75

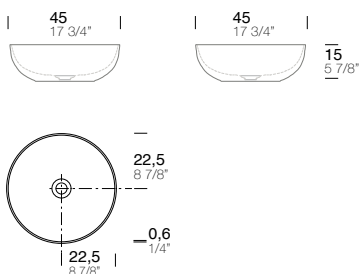
Ø 45 17 3/4" H 15 5 7/8"



DEN C45

Piletta in finitura a scarico continuo
 Finished drain with continuous drain
 Bonde en finition à drainage continu
 Сток в отделке для непрерывного слива

Cod.	21
8906	484



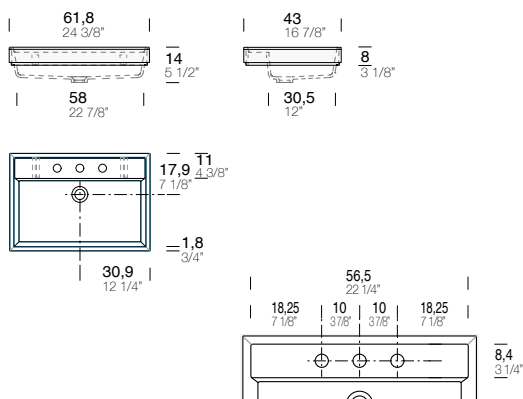
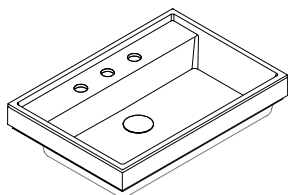
12 13 17 Up&Down +29 CSA +75

21
 Ceramica Bianca Lucida
 Glossy white ceramic
 Céramique blanche brillante
 Глянцевая белая керамика

LAVABI SOPRAPIANO

ABOVE COUNTER WASHBASIN / VASQUE SUR PLAN / РАКОВИНА НА СТОЛЕШНИЦУ

L 61,8 24 3/8" P 43 16 7/8" H 8 3 1/8"



DETROIT 62

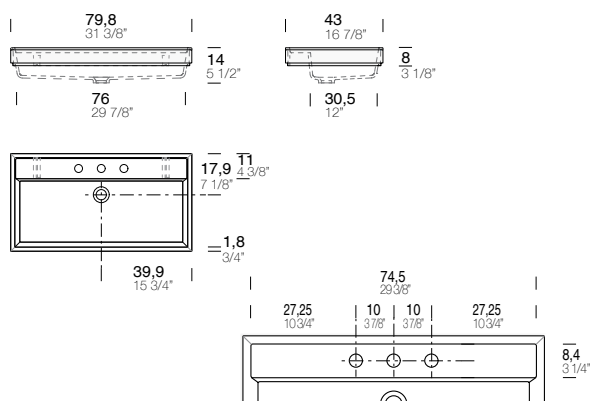
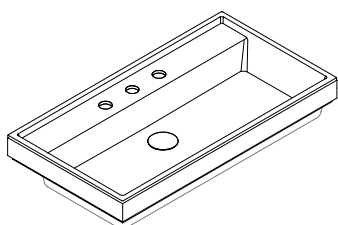
Piletta in finitura a scarico continuo
Finished drain with continuous drain
Bonde en finition à drainage continu
Сток в отделке для непрерывного слива

20

Cod.	AL	CB - CN	CO
9264	1.830	2.311	2.446



L 79,8 31 3/8" P 43 16 7/8" H 8 3 1/8"



DETROIT 80

Piletta in finitura a scarico continuo
Finished drain with continuous drain
Bonde en finition à drainage continu
Сток в отделке для непрерывного слива

20

Cod.	AL	CB - CN	CO
9265	1.910	2.320	2.628



20

Ceramilux Bianco Lucido
Glossy white ceramilux
Ceramilux blanche brillante
Глянцевая белая Ceramilux

AL

Acciaio Lucido
Glossy steel
Acier brillant
Полированная сталь

CB

Cromo Bronzo
Bronze chrome
Chrome bronze
бронзовый хром

CN

Cromo Nero
Black chrome
Chrome noir
Чёрный хром

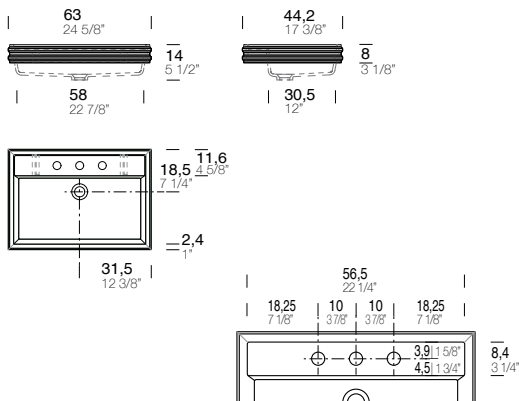
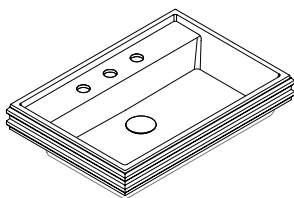
CO

Cromo Oro
Gold chrome
Chrome or
Золотой хром

LAVABI SOPRAPIANO

ABOVE COUNTER WASHBASIN / VASQUE SUR PLAN / РАКОВИНА НА СТОЛЕШНИЦУ

L 63 24 5/8" P 44,2 17 3/8" H 8 3 1/8"



ZURIGO 63

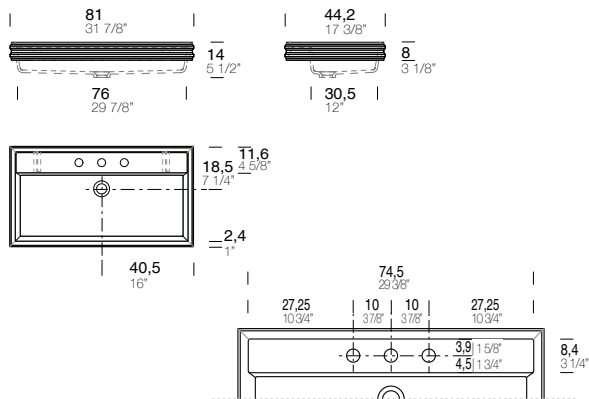
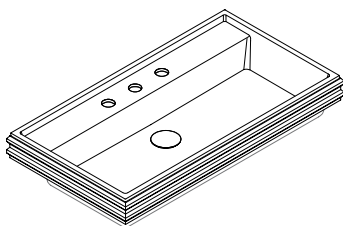
Piletta in finitura a scarico continuo
Finished drain with continuous drain
Bonde en finition à drainage continuu
Сток в отделке для непрерывного слива

20

Cod.	AL	CB - CN	CO
9227	1.958	2.320	2.498



L 81 31 7/8" P 44,2 17 3/8" H 8 3 1/8"



ZURIGO 81

Piletta in finitura a scarico continuo
Finished drain with continuous drain
Bonde en finition à drainage continuu
Сток в отделке для непрерывного слива

20

Cod.	AL	CB - CN	CO
9226	2.026	2.447	2.663



20
Ceramilux Bianco Lucido
Glossy white ceramilux
Ceramilux blanche brillante
Глянцевая белая Ceramilux

AL
Acciaio Lucido
Glossy steel
Acier brillant
Полированная сталь

CB
Cromo Bronzo
Bronze chrome
Chrome bronze
бронзовый хром

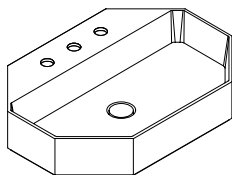
CN
Cromo Nero
Black chrome
Chrome noir
Чёрный хром

CO
Cromo Oro
Gold chrome
Chrome or
Золотой хром

LAVABI IN APPOGGIO

SIT-ON WASHBASINS / VASQUES À POSER / НАКЛАДНЫЕ РАКОВИНЫ

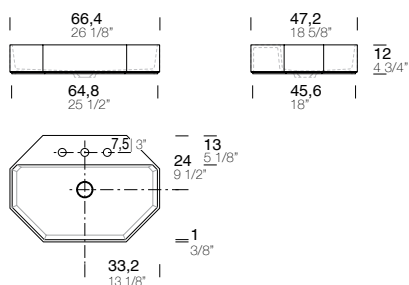
L 66,4 26 1/8" P 47,2 18 5/8" H 12 4 3/4"



CRYSTAL

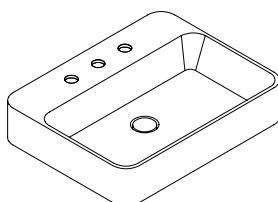
Piletta in finitura a scarico continuo
 Finished drain with continuous drain
 Bonde en finition à drainage continu
 Сток в отделке для непрерывного слива

Cod.	20
7643	927



12 10.8 04 17 21 Up&Down +95 CSA +56

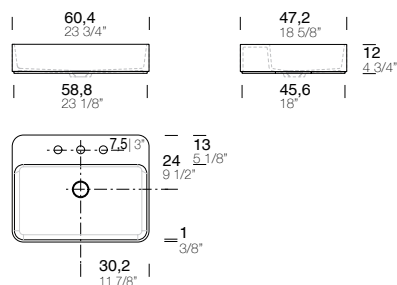
L 60,4 23 3/4" P 47,2 18 5/8" H 12 4 3/4"



BEND

Piletta in finitura a scarico continuo
 Finished drain with continuous drain
 Bonde en finition à drainage continu
 Сток в отделке для непрерывного слива

Cod.	20
7644	927



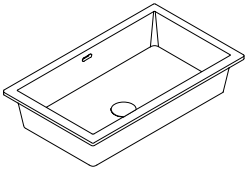
12 10.8 04 17 21 Up&Down +95 CSA +56

20
 Ceramilux Bianco Lucido
 Glossy white ceramilux
 Ceramilux blanche brillante
 Глянцевая белая Ceramilux

LAVABI SOTTOPIANO

UNDERMOUNTED WASHBASIN / VASQUE ENCASTRÉE / ВСТРАИВАЕМАЯ РАКОВИНА

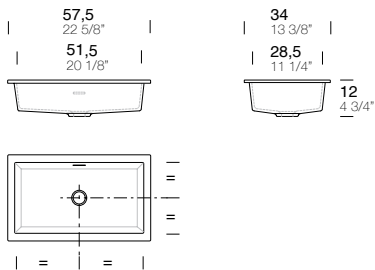
L 51,5 20 1/8" P 28,5 11 1/4" H 12 4 3/4"



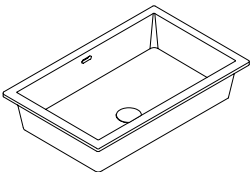
PANAMA 47_2025

Con troppo pieno
With continuous waste
Avec drainage continu
С непрерывным сливом

Cod.	21
9911	336




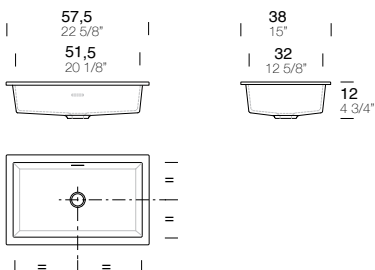
L 51,5 20 1/8" P 32 12 5/8" H 12 4 3/4"



PANAMA 54_2025

Con troppo pieno
With continuous waste
Avec drainage continu
С непрерывным сливом

Cod.	21
9912	483



21
Ceramica Bianca Lucida
Glossy white ceramic
Céramique blanche brillante
Глянцевая белая керамика

TIPOLOGIA DI IMBALLO

Elementi avvolti in busta di polietilene e imballati su scatole di cartone con fogli di polistirolo a protezione su cielo, fondo e perimetro laterale con angolari

SPEDIZIONE

ITALIA ed ESTERO - Colli sfusi

Per imballo in cassa di legno vedi nota 48

TYPE OF PACKAGING

Elements wrapped in polyethylene bag and packed on cardboard boxes with polystyrene sheets for protection on top, bottom and side perimeter with corner protections

SHIPPING

ITALY and FOREIGN - Loose packages

For packing in wooden crates, see note 48

TYPE D'EMBALLAGE

Éléments enveloppés dans un sac en polyéthylène et emballés dans des boîtes en carton avec des plaques de polystyrène pour la protection du dessus, du dessous et périmètre latéral avec cornières

EXPÉDITION

EN ITALIE et INTERNATIONAL - Colis en vrac

Pour l'emballage dans des caisses en bois, voir note 48

ТИП УПАКОВКИ

Элементы завернуты в полиэтиленовый пакет и упакованы в картонные коробки с листами полистирола для защиты по верхнему, нижнему и боковому периметру с уголками.

ДОСТАВКА

ПО ИТАЛИИ И В ДРУГИЕ СТРАНЫ - Отдельные товарные места

Для упаковки в деревянные ящики см. примечание 48

SPECCHIERE

MIRRORS

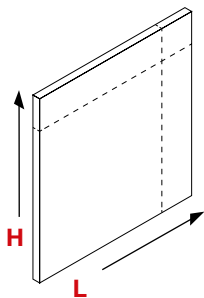
MIROIRS

ЗЕРКАЛА



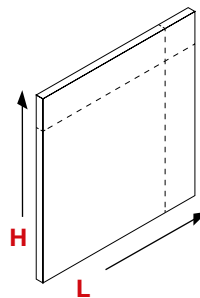
FUORI MISURA

CUSTOM / SUR MESURE / ПОД РАЗМЕР



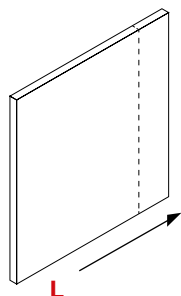
DALLAS
GINEVRA
LOSANNA
MANHATTAN
ZURIGO

L	MIN	→	MAX
P			NO
H	MIN	→	MAX
+ 25%			



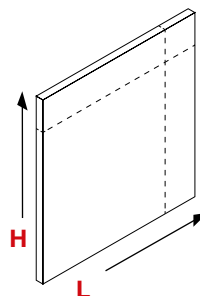
BROOKLYN

L	MIN	→	MAX
P			NO
H	MIN	→	MAX
+ 15%			



CRYSTAL
BEND

L	MIN	→	MAX
P			NO
H			NO
+ 25%			



VETRA

L	MIN	→	MAX
P			NO
H	MIN	→	MAX
+ 10%			

- Fuori misura compreso tra la misura minima e massima a listino.
- Prezzo misura superiore + maggiorazione indicata.

- Custom size between the minimum and maximum sizes in the price list.
- Larger size price + surcharge indicated.

- Hors mesure comprise entre la taille minimale et maximale du tarif.
- Prix pour mesure supérieure + supplément indiqué.

- Негабаритные размеры между минимальным и максимальным размером прейскуранта.
- Цена большего размера + указанная наценка

SISTEMA ANTIAPPANNAMENTO

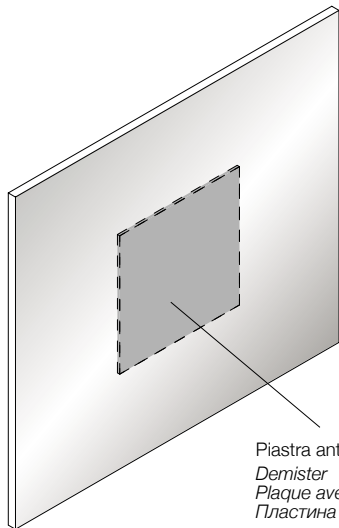
ANTI-FOG SYSTEM / SYSTÈME ANTI-BUÉE / СИСТЕМА АНТИЗАПОТЕВАНИЯ

Sistema riscaldante antiappannamento posizionato al centro delle specchiere.
In base alla dimensione dello specchio ordinare il codice piastra corrispondente. Vedi la seguente tabella.

Anti-fog heating system centered of the mirrors.
Based upon the measurement of the mirror order the corresponding demister code. See the following chart.

Système de chauffage avec fonction anti-buée situé au centre des miroirs.
Selon la taille du miroir commander le code de la plaque correspondante. Voir le tableau ci-dessous.

Система противозапотевания расположена в центре зеркал.
Исходя из размера зеркала закажите соответствующий код таблички. Смотрите следующую таблицу.



Piastra antiappannamento
Demister
Plaque avec fonction anti-buée
Пластина против запотевания

	L	H	Cod.	
1	28 11"	28 11"	2963	121
2	41 16 1/8"	28 11"	2964	147
3	50 19 5/8"	50 19 5/8"	2965	191

DALLAS - GINEVRA - ZURIGO LOSANNA - MANHATTAN	H. 90 35 3/8"	H. 108 42 1/2"	H. 108,6 42 3/4"	H. 111 43 1/2"	H. 126 49 5/8"	H. 126,6 49 7/8"	H. 147 57 7/8"	H. 162 63 3/4"
L. 72 - 89 28 3/8" - 35"	×	1	1	1	2	2	2	2
L. 90 - 107 35 3/8" - 42 1/8"	1	1	1	1	2	2	2	2
L. 108 - 125 42 1/2" - 49 1/4"	×	2	2	2	2	2	2	2
L. 126 - 143 49 5/8" - 56 1/4"	×	2	2	2	3	3	3	×
L. 144 - 161 56 2/4" - 63 3/8"	×	2	2	2	3	3	3	×
L. 162 - 179 63 3/4" - 70 1/2"	×	2	2	2	3	3	3	×
L. 180 - 197 70 7/8" - 77 1/2"	×	2	2	2	3	3	3	×
L. 198 - 215 78" - 84 5/8"	×	2	2	2	3	3	3	×
L. 216 - 219 85" - 86 3/8"	×	2	2	2	3	3	3	×

BROOKLYN CRYSTAL - BEND	H. 90 35 3/8"	H. 110 43 1/4"	H. 144 56 3/4"
L. 49 19 1/4"	×	1	×
L. 72 - 89 28 3/8" - 35"	×	×	2
L. 90 - 107 35 3/8" - 42 1/8"	1	×	2
L. 108 - 125 42 1/2" - 49 1/4"	2	×	3
L. 126 - 143 49 5/8" - 56 1/4"	2	×	3
L. 144 - 161 56 2/4" - 63 3/8"	2	×	3
L. 162 - 179 63 3/4" - 70 1/2"	2	×	3
L. 180 - 197 70 7/8" - 77 1/2"	2	×	3
L. 198 - 215 78" - 84 5/8"	2	×	3
L. 216 - 219 85" - 86 3/8"	2	×	3

FINITURE SPECCHIERE

MIRROR FINISHES / FINITIONS MIROIRS / ОТДЕЛКИ ЗЕРКАЛА

PERIMETRO IN ACCIAIO

STEEL PERIMETER / PÉRIMÈTRE EN ACIER / СТАЛЬНОЙ ПЕРИМЕТР

CAT. AL - Acciaio Lucido

Glossy Steel - Acier Brillant - Полированная сталь

o 98 acciaio lucido

CAT. CB - Cromo Bronzo

Bronze Chrome - Chrome Bronze - Бронзовый Хром

o 91 acciaio cromo bronzo

CAT. CN - Cromo Nero

Black Chrome - Chrome Noir - Чёрный Хром

o 96 acciaio cromo nero

CAT. CO - Cromo Oro

Gold Chrome - Chrome Or - Золотой Хром

o 95 acciaio cromo oro

CAT. VL - Vulcano Lucido

Glossy Vulcano - Vulcano Brillant - Гладкий Вулкан

o 350 vulcano metalizzato

CAT. PN - Peltrox Nuvolato

Clouded Peltrox - Peltrox Marbré - Облачная Peltrox

340 peltrox nuvolato

CAT. ON - Ottone Nuvolato

Clouded Brass - Ottone Marbré - Облачная Латунь

• 360 ottone nuvolato

CAT. OS - Ottone Spazzolato

Brushed Brass - Ottone Brossé - Матовая Латунь

339 ottone spazzolato

CORNICE IN ECOPELLE

FRAME IN ARTIFICIAL LEATHER / CDRE EN CUIR SYNTHÉTIQUE / ЭКО КОЖА

CAT. 7 - Nabuk

226 cenere

227 nevada

228 fenice

229 flora

CAT. 7 - Alcantara Trapuntata

Quilted Alcantara - Alcantara Matelassé - Стеганая Алькантара

240 pastel grey

241 almond beige

242 taupe light

243 windsor brown

CAT. 7 - Ecopelle Trapuntata

Artificial Quilted Leather - Cuir Synthétique Piqué - Стеганая Эко Кожа

411 bianco

413 agata

225 nero

412 crema

223 visone

224 moka

LE FINITURE SONO INDICATIVE

Finishes are indicative

Les finitions sont indicatives

Отделка является ориентировочной

Colour code legenda _ • 00 | o 000 name

• = opaco - matt - mat - матовая

o = lucido - glossy - brillant - глянцевая

FINITURE SPECCHIERE

MIRROR FINISHES / FINITIONS MIROIRS / ОТДЕЛКИ ЗЕРКАЛА

CORNICE IN VETRO

FRAME IN GLASS / CDRE EN VERRE / РАМКА В СТЕКЛО

CAT. V2 - Vetro Acidato Laccato

Acidified Lacquer Glass - Verre Gravé Laqué - Травленое Лакировка Стекло

CAT. V3 - Vetro Lucido Laccato

Glossy Lacquer Glass - Laqué Brillantes Verre - Глянцевое лакированное стекло

• 41 o 141 bianco	• 19 o 119 luna	• 18 o 118 nuvola	• 29 o 129 pietra	• 17 o 117 creta	• 37 o 137 zaffiro
• 09 o 109 riso	• 16 o 116 argilla	• 20 o 120 neve	• 26 o 126 origano	• 21 o 121 fango	• 33 o 133 grafite
• 13 o 113 mandorla	• 11 o 111 castoro	• 10 o 110 agata	• 44 o 144 bosco	• 27 o 127 caffè	• 22 o 122 nero

CAT. V4 - Specchio

Mirror - Miroir - Зеркало

o 71 fumè	• 72 bronzo acidato
-----------	---------------------

CAT. V5 - Vetro Texture

Textured glass - Verre texturé - Текстурированное стекло

o 74 alligator gold	o 78 elephant gold	o 92 twill silver	o 73 alligator silver	o 79 elephant bronze	o 93 twill smoke
---------------------	--------------------	-------------------	-----------------------	----------------------	------------------

CAT. V6 - Vetro Marmo

Marble glass - Verre marbré - Мраморное стекло

o 102 calacatta gold	o 94 onice gold	o 96 alabastro gold	o 100 alabastro bronze	o 95 onice smoke	o 103 sahara noir
----------------------	-----------------	---------------------	------------------------	------------------	-------------------

TELAIO

FRAME / CHÂSSIS / ОТДЕЛКА РАМЫ

Alluminio anodizzato

Anodised Aluminium - Aluminium Anodisé - Анодированный алюминий

• zero chimico	• nero
----------------	--------

LE FINITURE SONO INDICATIVE

Finishes are indicative

Les finitions sont indicatives

Отделка является ориентировочной

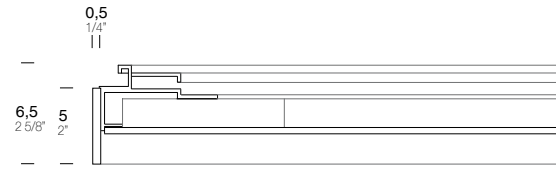
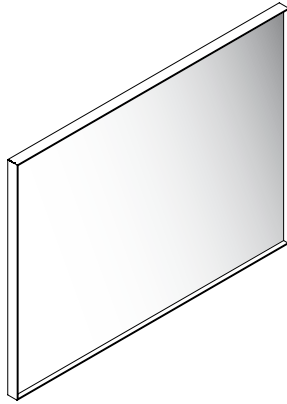
Colour code legenda _ • 00 | o 000 name

• = opaco - matt - mat - матовая

o = lucido - glossy - brillant - глянцевая

DALLAS

Senza illuminazione, perimetro in acciaio
 Without lighting, steel perimeter
 Sans éclairage, périmètre en acier
 Без освещения, стальной периметр



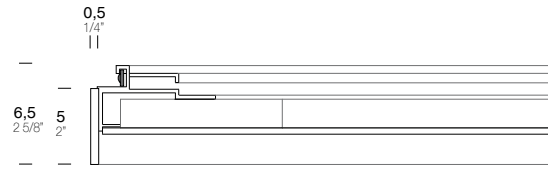
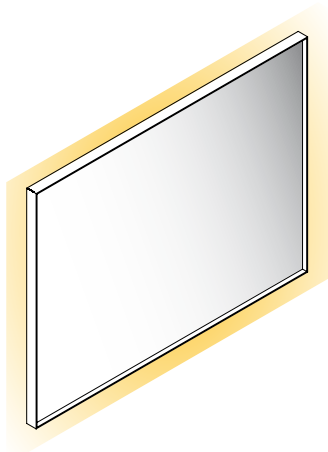
H	L	Cod.	AL	+		
				VL - ON	CB - CN	CO
108 42 1/2"	72 28 3/8"	7116	1.798	322	409	547
	90 35 3/8"	7117	1.937	322	441	596
	108 42 1/2"	7118	1.953	334	460	647
	126 49 5/8"	7119	2.194	362	460	707
	144 56 3/4"	7120	2.477	389	485	765
	162 63 3/4"	7121	2.676	417	571	810
	180 70 7/8"	7122	2.865	445	595	851
	198 78"	7123	2.954	473	603	899
	216 85"	7124	3.113	501	613	907
126 49 5/8"	72 28 3/8"	7136	2.018	349	409	606
	90 35 3/8"	7137	2.163	349	441	656
	108 42 1/2"	7138	2.185	362	460	707




AL
 Acciaio Lucido
 Glossy steel
 Acier brillant
 Полированная сталь

DALLAS

Retroilluminazione a led 4 lati, perimetro in acciaio
 LED backlighting on 4 sides, steel perimeter
 Rétroéclairage LED sur 4 côtés, périmètre en acier
 Светодиодная подсветка с 4 сторон, стальной периметр





H	L	Cod.	AL	+		
				VL - ON	CB - CN	CO
108 42 1/2"	72 28 3/8"	7116L	2.039	322	409	547
	90 35 3/8"	7117L	2.190	322	441	596
	108 42 1/2"	7118L	2.218	334	460	647
	126 49 5/8"	7119L	2.470	362	460	707
	144 56 3/4"	7120L	2.763	389	485	765
	162 63 3/4"	7121L	3.019	417	571	810
	180 70 7/8"	7122L	3.220	445	595	851
	198 78"	7123L	3.321	473	603	899
	216 85"	7124L	3.491	501	613	907
126 49 5/8"	72 28 3/8"	7136L	2.270	349	409	606
	90 35 3/8"	7137L	2.427	349	441	656
	108 42 1/2"	7138L	2.460	362	460	707



+ Maggiorazione Surcharge Supplément Надбавка	VL Vulcano Lucido Glossy Vulcano Vulcano brillant Гладкий вулкан	ON Ottone Nuvolato Clouded brass Ottone marbré Облачная латунь	CB Cromo Bronzo Bronze chrome Chrome bronze бронзовый хром	CN Cromo Nero Black chrome Chrome noir Чёрный хром	CO Cromo Oro Gold chrome Chrome or Золотой хром
--	---	---	---	---	--

DALLAS

Senza illuminazione, perimetro in acciaio
 Without lighting, steel perimeter
 Sans éclairage, périmètre en acier
 Без освещения, стальной периметр



Ø	Cod.	AL	+		
			VL - ON	CB - CN	CO
90 35 3/8"	7351	1.651	255	649	912
108 42 1/2"	7352	1.709	271	811	1.216





47 48

AL
 Acciaio Lucido
 Glossy steel
 Acier brillant
 Полированная сталь

DALLAS

Retroilluminazione a led 4 lati, perimetro in acciaio
 LED backlighting on 4 sides, steel perimeter
 Rétroéclairage LED sur 4 côtés, périmètre en acier
 Светодиодная подсветка с 4 сторон, стальной периметр



Ø	Cod.	AL	+		
			VL - ON	CB - CN	CO
90 35 3/8"	7351L	1.888	255	649	912
108 42 1/2"	7352L	1.977	271	811	1.216

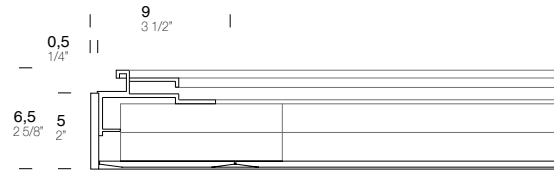
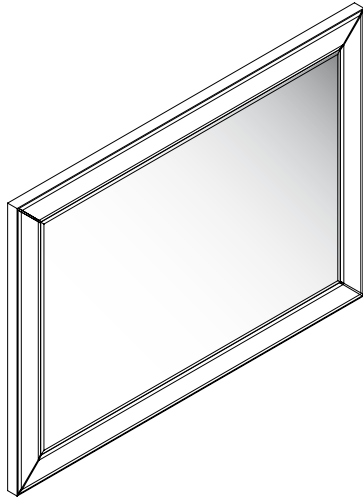


01 43 47 48


+	VL	ON	CB	CN	CO
Maggiorazione	Vulcano Lucido	Ottone Nuvolato	Cromo Bronzo	Cromo Nero	Cromo Oro
Surcharge	Glossy Vulcano	Clouded brass	Bronze chrome	Black chrome	Gold chrome
Supplément	Vulcano brillant	Ottone marbré	Chrome bronze	Chrome noir	Chrome or
Надбавка	Гладкий вулкан	Облачная латунь	бронзовый хром	Чёрный хром	Золотой хром

GINEVRA

Senza illuminazione, perimetro in acciaio, cornice in finitura
 Without lighting, steel perimeter, frame in finish
 Sans éclairage, périmètre en acier, cadre en finition
 Без освещения, стальной периметр, рамка в отделке



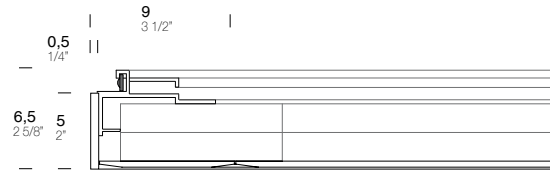

H	L	Cod.	AL		+			
			V2 - V3	V4 - V5 - V6	VL - ON	CB - CN	CO	
108	42 1/2"	72 28 3/8"	7263	2.666	2.813	322	409	547
		90 35 3/8"	7264	2.844	2.985	322	441	596
	108 42 1/2"	7265	2.914	3.046	334	460	647	
	126 49 5/8"	7266	3.193	3.319	362	460	707	
	144 56 3/4"	7267	3.599	3.697	389	485	765	
	162 63 3/4"	7268	3.867	3.958	417	571	810	
	180 70 7/8"	7269	4.119	4.212	445	595	851	
	198 78"	7270	4.254	4.357	473	603	899	
	216 85"	7271	4.456	4.572	501	613	907	
126	49 5/8"	72 28 3/8"	7272	2.926	3.067	349	409	606
		90 35 3/8"	7273	3.106	3.241	349	441	656
		108 42 1/2"	7274	3.184	3.310	362	460	707
162	63 3/4"	72 28 3/8"	7275	3.490	3.597	405	519	710
		90 35 3/8"	7276	3.683	3.784	405	552	759
		108 42 1/2"	7277	3.769	3.860	417	571	810




AL Acciaio Lucido Glossy steel Acier brillant Полированная сталь	V2 Vetro Acidato Laccato Acidified glass lacquer Verre gravé laqué Травленное стекло лакировк	V3 Vetro Lucido Glossy glass Verre brillant Полированная сталь	V4 Specchio Mirror Miroir Зеркало	V5 Vetro Texture Textured glass Verre texturé Текстурированное стекло	V6 Vetro Marmo Marble glass Verre marbré Мраморное стекло
---	--	---	--	--	--

GINEVRA

Retroilluminazione led 4 lati, perimetro in acciaio, cornice in finitura
 LED backlighting on 4 sides, steel perimeter, frame in finish
 Rétroéclairage LED sur 4 côtés, périmètre en acier, cadre en finition
 Светодиодная подсветка с 4 сторон, стальной периметр, рамка в отделке



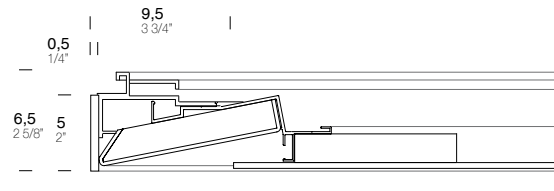
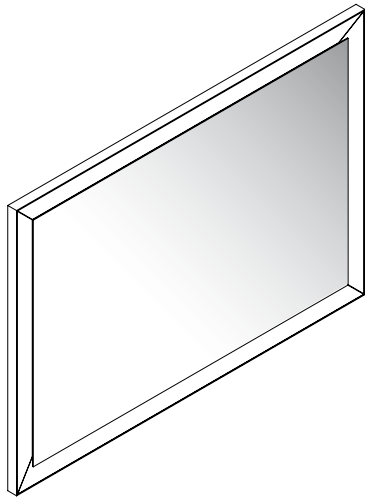
H	L	Cod.	AL		+			
			V2 - V3	V4 - V5 - V6	VL - ON	CB - CN	CO	
108	42 1/2"	72 28 3/8"	7263L	2.906	3.053	322	409	547
		90 35 3/8"	7264L	3.096	3.237	322	441	596
	108 42 1/2"	7265L	3.178	3.310	334	460	647	
	126 49 5/8"	7266L	3.469	3.595	362	460	707	
	144 56 3/4"	7267L	3.885	3.983	389	485	765	
	162 63 3/4"	7268L	4.211	4.302	417	571	810	
	180 70 7/8"	7269L	4.474	4.567	445	595	851	
126	49 5/8"	198 78"	7270L	4.621	4.724	473	603	899
		216 85"	7271L	4.834	4.950	501	613	907
		72 28 3/8"	7272L	3.178	3.319	349	409	606
162	63 3/4"	90 35 3/8"	7273L	3.371	3.506	349	441	656
		108 42 1/2"	7274L	3.459	3.585	362	460	707
		72 28 3/8"	7275L	3.765	3.872	405	519	710
		90 35 3/8"	7276L	3.969	4.070	405	552	759
		108 42 1/2"	7277L	4.113	4.204	417	571	810



<p>+ Maggiorazione Surcharge Supplément Надбавка</p>	<p>VL Vulcano Lucido Glossy Vulcano Vulcano brillant Гладкий вулкан</p>	<p>ON Ottone Nuvolato Clouded brass Ottone marbré Облачная латунь</p>	<p>CB Cromo Bronzo Bronze chrome Chrome bronze бронзовый хром</p>	<p>CN Cromo Nero Black chrome Chrome noir Чёрный хром</p>	<p>CO Cromo Oro Gold chrome Chrome or Золотой хром</p>
---	--	--	--	--	---

LOSANNA

Senza illuminazione, perimetro in acciaio, cornice in finitura
 Without lighting, steel perimeter, frame in finish
 Sans éclairage, périmètre en acier, cadre en finition
 Без освещения, стальной периметр, рамка в отделке



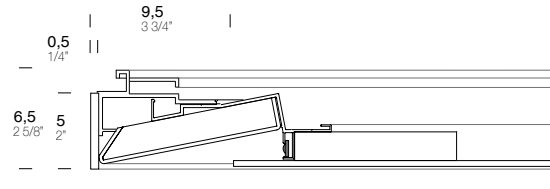

H	L	Cod.	AL		+		
			7 - V2 - V3	V4 - V5 - V6	VL - ON	CB - CN	CO
108 42 1/2"	72 28 3/8"	7278	2.629	2.791	322	409	547
	90 35 3/8"	7279	2.808	2.966	322	441	596
	108 42 1/2"	7280	2.880	3.029	334	460	647
	126 49 5/8"	7281	3.153	3.319	362	460	707
	144 56 3/4"	7282	3.488	3.605	389	485	765
	162 63 3/4"	7283	3.735	3.865	417	571	810
	180 70 7/8"	7284	4.015	4.139	445	595	851
	198 78"	7285	4.160	4.293	473	603	899
216 85"	7286	4.419	4.549	501	613	907	
126 49 5/8"	72 28 3/8"	7287	2.871	3.049	349	409	606
	90 35 3/8"	7288	3.050	3.224	349	441	656
	108 42 1/2"	7289	3.122	3.288	362	460	707




AL Acciaio Lucido Glossy steel Acier brillant Полированная сталь	7 Pelle Leather Cuir Кожа	V2 Vetro Acidato Laccato Acidified glass lacquer Verre gravé laqué Травленое стекло лакировк	V3 Vetro Lucido Glossy glass Verre brillant Полированная сталь	V4 Specchio Mirror Miroir Зеркало	V5 Vetro Texture Textured glass Verre texturé Текстурированное стекло	V6 Vetro Marmo Marble glass Verre marbré Мраморное стекло
---	--	---	---	--	--	--

LOSANNA

illuminazione a led 4 lati interna, perimetro in acciaio, cornice in finitura
 LED lighting on 4 sides internal, steel perimeter, frame in finish
 Éclairage LED sur 4 côtés internes, périmètre en acier, cadre en finition
 Светодиодное освещение, 4 внутренние стороны, стальной периметр, рамка в отделке



H	L	Cod.	AL		+			
			7 - V2 - V3	V4 - V5 - V6	VL - ON	CB - CN	CO	
108	42 1/2"	72 28 3/8"	7278L	2.844	3.006	322	409	547
		90 35 3/8"	7279L	3.034	3.192	322	441	596
		108 42 1/2"	7280L	3.117	3.266	334	460	647
		126 49 5/8"	7281L	3.401	3.567	362	460	707
		144 56 3/4"	7282L	3.749	3.866	389	485	765
		162 63 3/4"	7283L	4.007	4.137	417	571	810
		180 70 7/8"	7284L	4.298	4.422	445	595	851
126	49 5/8"	72 28 3/8"	7287L	3.096	3.274	349	409	606
		90 35 3/8"	7288L	3.287	3.461	349	441	656
		108 42 1/2"	7289L	3.370	3.536	362	460	707



+ Maggiorazione Surcharge Supplément Надбавка	VL Vulcano Lucido Glossy Vulcano Vulcano brillant Гладкий вулкан	ON Ottone Nuvolato Clouded brass Ottone marbré Облачная латунь	CB Cromo Bronzo Bronze chrome Chrome bronze бронзовый хром	CN Cromo Nero Black chrome Chrome noir Чёрный хром	CO Cromo Oro Gold chrome Chrome or Золотой хром
--	---	---	---	---	--

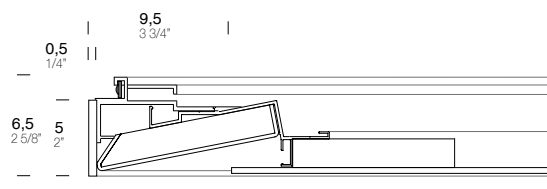
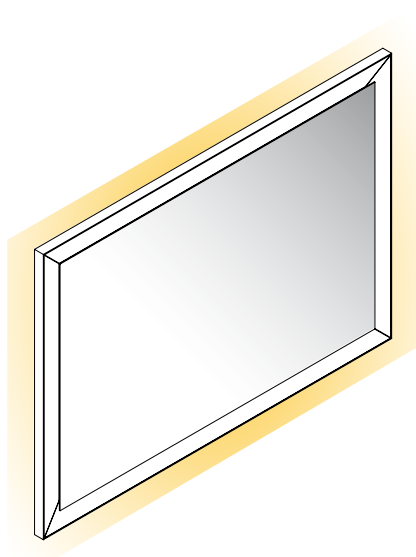
LOSANNA

Retroilluminazione a led 4 lati, perimetro in acciaio, cornice in finitura

LED backlighting on 4 sides, steel perimeter, frame in finish

Rétroéclairage LED sur 4 côtés, périmètre en acier, cadre en finition

Светодиодная подсветка с 4 сторон, стальной периметр, рамка в отделке



H	L	Cod.	AL		+		
			7 - V2 - V3	V4 - V5 - V6	VL - ON	CB - CN	CO
108 42 1/2"	72 28 3/8"	7278M	2.870	3.032	322	409	547
	90 35 3/8"	7279M	3.061	3.219	322	441	596
	108 42 1/2"	7280M	3.144	3.293	334	460	647
	126 49 5/8"	7281M	3.428	3.594	362	460	707
	144 56 3/4"	7282M	3.775	3.892	389	485	765
	162 63 3/4"	7283M	4.079	4.209	417	571	810
	180 70 7/8"	7284M	4.371	4.495	445	595	851
198 78"	7285M	4.528	4.661	473	603	899	
216 85"	7286M	4.797	4.927	501	613	907	
126 49 5/8"	72 28 3/8"	7287M	3.123	3.301	349	409	606
	90 35 3/8"	7288M	3.314	3.488	349	441	656
	108 42 1/2"	7289M	3.397	3.563	362	460	707



AL Acciaio Lucido Glossy steel Acier brillant Полированная сталь	7 Pelle Leather Cuir Кожа	V2 Vetro Acidato Laccato Acidified glass lacquer Verre gravé laqué Травленое стекло лакировк	V3 Vetro Lucido Glossy glass Verre brillant Полированная сталь	V4 Specchio Mirror Miroir Зеркало	V5 Vetro Texture Textured glass Verre texturé Текстурированное стекло	V6 Vetro Marmo Marble glass Verre marbré Мраморное стекло
---	--	---	---	--	--	--

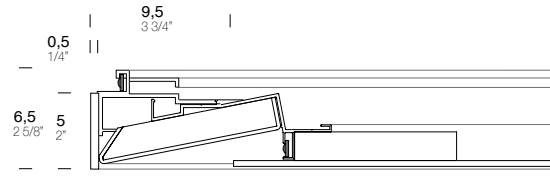

LOSANNA

Retroilluminazione a led 4 lati e illuminazione a led 4 lati interna, perimetro in acciaio, cornice in finitura


LED backlighting on 4 sides and LED lighting on 4 sides internal, steel perimeter, frame in finish

Rétroéclairage LED sur 4 côtés et éclairage LED sur 4 côtés internes, périmètre en acier, cadre en finition

Светодиодная подсветка с 4 сторон и светодиодное освещение, 4 внутренние стороны, стальной периметр, рамка в отделке



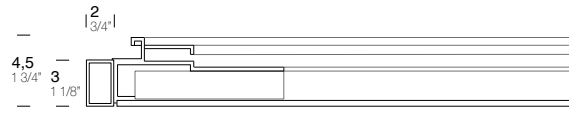
H	L	Cod.	AL		+			
			7 - V2 - V3	V4 - V5 - V6	VL - ON	CB - CN	CO	
108	42 1/2"	72 28 3/8"	7278N	3.075	3.237	322	409	547
		90 35 3/8"	7279N	3.277	3.435	322	441	596
		108 42 1/2"	7280N	3.370	3.519	334	460	647
		126 49 5/8"	7281N	3.664	3.830	362	460	707
		144 56 3/4"	7282N	4.023	4.140	389	485	765
		162 63 3/4"	7283N	4.337	4.467	417	571	810
		180 70 7/8"	7284N	4.639	4.763	445	595	851
126	49 5/8"	72 28 3/8"	7287N	3.339	3.517	349	409	606
		90 35 3/8"	7288N	3.541	3.715	349	441	656
		108 42 1/2"	7289N	3.633	3.799	362	460	707




+ Maggiorazione Surcharge Supplément Надбавка	VL Vulcano Lucido Glossy Vulcano Vulcano brillant Гладкий вулкан	ON Ottone Nuvolato Clouded brass Ottone marbré Облачная латунь	CB Cromo Bronzo Bronze chrome Chrome bronze бронзовый хром	CN Cromo Nero Black chrome Chrome noir Чёрный хром	CO Cromo Oro Gold chrome Chrome or Золотой хром
--	---	---	---	---	--

MANHATTAN

Senza illuminazione, perimetro in acciaio
 Without lighting, steel perimeter
 Sans éclairage, périmètre en acier
 Без подсветки, стальной периметр



H	L	Cod.	AL	+			
				OS - PN	CB - CN	CO	
111	43 1/2"	75 29 1/2"	7243	2.429	325	375	450
		93 36 5/8"	7244	2.591	325	414	495
		111 43 1/2"	7245	2.731	340	446	535
		129 50 3/4"	7246	2.871	369	487	584
		147 57 7/8"	7247	3.016	397	523	624
		165 64 3/4"	7248	3.192	425	560	669
		183 72 1/8"	7249	3.335	453	596	714
		201 79 1/8"	7250	3.486	481	629	758
	219 86 1/8"	7251	3.630	508	669	803	
147	57 7/8"	75 29 1/2"	7252	2.674	382	452	534
		93 36 5/8"	7253	2.848	382	491	584
		111 43 1/2"	7254	3.000	397	523	624
		129 50 3/4"	7255	3.152	427	564	673
		147 57 7/8"	7256	3.309	454	600	714
		165 64 3/4"	7257	3.511	482	637	758
		183 72 1/8"	7258	3.666	510	673	803
		201 79 1/8"	7259	3.830	538	703	847
	219 86 1/8"	7260	3.985	565	746	892	

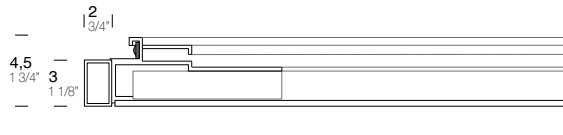



05 47 48


AL
 Acciaio Lucido
 Glossy steel
 Acier brillant
 Полированная сталь

MANHATTAN

Retroilluminazione a led 4 lati, perimetro in acciaio
 LED backlighting on 4 sides, steel perimeter
 Rétroéclairage LED sur 4 côtés, périmètre en acier
 Светодиодная подсветка с 4 сторон, стальной периметр



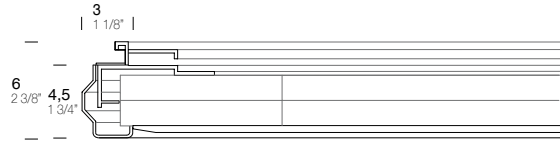

H	L	Cod.	AL	+			
				OS - PN	CB - CN	CO	
111	43 1/2"	75 29 1/2"	7243L	2.670	325	375	450
		93 36 5/8"	7244L	2.844	325	414	495
		111 43 1/2"	7245L	2.995	340	446	535
		129 50 3/4"	7246L	3.146	369	487	584
		147 57 7/8"	7247L	3.302	397	523	624
		165 64 3/4"	7248L	3.536	425	560	669
		183 72 1/8"	7249L	3.690	453	596	714
		201 79 1/8"	7250L	3.854	481	629	758
219 86 1/8"	7251L	4.007	508	669	803		
147	57 7/8"	75 29 1/2"	7252L	2.938	382	452	534
		93 36 5/8"	7253L	3.124	382	491	584
		111 43 1/2"	7254L	3.287	397	523	624
		129 50 3/4"	7255L	3.496	427	564	673
		147 57 7/8"	7256L	3.664	454	600	714
		165 64 3/4"	7257L	3.879	482	637	758
		183 72 1/8"	7258L	4.044	510	673	803
		201 79 1/8"	7259L	4.221	538	703	847
219 86 1/8"	7260L	4.386	565	746	892		




+ Maggiorazione Surcharge Supplément Надбавка	OS Ottone Spazzolato Brushed brass Ottone brossé Матовая латунь	PN Peltrox Nuvolato Clouded Peltrox Peltrox marbré Облачная Peltrox	CB Cromo Bronzo Bronze chrome Chrome bronze бронзовый хром	CN Cromo Nero Black chrome Chrome noir Чёрный хром	CO Cromo Oro Gold chrome Chrome or Золотой хром
--	--	--	---	---	--

ZURIGO

Senza illuminazione, perimetro in acciaio
Without lighting, steel perimeter
Sans éclairage, périmètre en acier
Без подсветки, стальной периметр



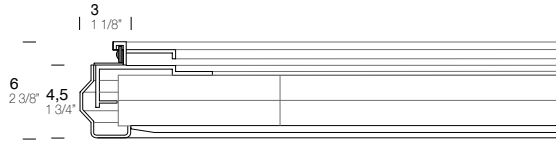

H	L	Cod.	AL	+	
				CB - CN	CO
108,6 42 3/4"	72,6 28 5/8"	7630	2.085	475	710
	90,6 35 5/8"	7631	2.259	519	778
	108,6 42 3/4"	7632	2.448	568	851
	126,6 49 7/8"	7633	2.623	616	920
	144,6 56 7/8"	7634	2.824	661	993
	162,6 64"	7635	2.992	710	1.062
	180,6 71 1/8"	7636	3.168	758	1.135
	198,6 78 1/4"	7637	3.276	803	1.204
	216,6 85 1/4"	7638	3.459	851	1.277
126,6 49 7/8"	72,6 28 5/8"	7639	2.132	475	710
	90,6 35 5/8"	7640	2.309	519	778
	108,6 42 3/4"	7641	2.576	568	851



AL
Acciaio Lucido
Glossy steel
Acier brillant
Полированная сталь

ZURIGO

Retroilluminazione a led 4 lati, perimetro in acciaio
 LED backlighting on 4 sides, steel perimeter
 Rétroéclairage LED sur 4 côtés, périmètre en acier
 Светодиодная подсветка с 4 сторон, стальной периметр

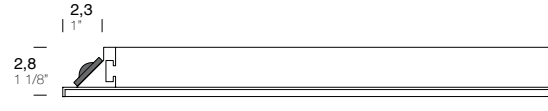
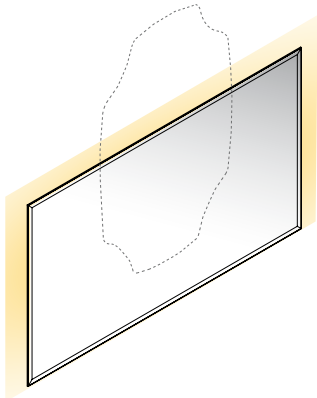


H	L	Cod.	AL	+	
				CB - CN	CO
108,6 42 3/4"	72,6 28 5/8"	7630L	2.327	475	710
	90,6 35 5/8"	7631L	2.512	519	778
	108,6 42 3/4"	7632L	2.713	568	851
	126,6 49 7/8"	7633L	2.899	616	920
	144,6 56 7/8"	7634L	3.111	661	993
	162,6 64"	7635L	3.338	710	1.062
	180,6 71 1/8"	7636L	3.524	758	1.135
	198,6 78 1/4"	7637L	3.644	803	1.204
	216,6 85 1/4"	7638L	3.838	851	1.277
126,6 49 7/8"	72,6 28 5/8"	7639L	2.386	475	710
	90,6 35 5/8"	7640L	2.574	519	778
	108,6 42 3/4"	7641L	2.852	568	851



+ Maggiorazione Surcharge Supplément Надбавка	CB Cromo Bronzo Bronze chrome Chrome bronze бронзовый хром	CN Cromo Nero Black chrome Chrome noir Чёрный хром	CO Cromo Oro Gold chrome Chrome or Золотой хром
---	--	--	---

Retroilluminazione a led 3 lati con telaio alluminio nero
 LED backlighting on 3 sides with black aluminum frame
 Rétroéclairage LED sur 3 côtés avec cadre en aluminium noir
 Светодиодная подсветка с 3 сторон с рамой из черного алюминия



H	L	Cod.	V2 - V3	V4 - V5 - V6
85 33 1/2"	72 28 3/8"	5818	925	1.335
	90 35 3/8"		1.064	1.559
	108 42 1/2"		1.203	1.782
	117 46 1/8"		1.272	1.893
	126 49 5/8"		1.342	2.005
	135 53 1/8"		1.411	2.117
	144 56 3/4"		1.481	2.228
	153 60 1/4"		1.550	2.340
	162 63 3/4"		1.619	2.451
	171 67 3/8"		1.689	2.563
	180 70 7/8"		1.758	2.674
	189 74 3/8"		1.828	2.786
	198 78"		1.897	2.898
	207 81 1/2"		1.967	3.009
	216 85"		2.036	3.121
225 88 5/8"	2.106	3.232		
234 92 1/8"	2.175	3.344		



V2	V3	V4	V5	V6
Vetro Acidato Laccato	Vetro Lucido	V4 Specchio	V5 Vetro Texture	V6 Vetro Marmo
Acidified glass lacquer	Glossy glass	Mirror	Textured glass	Marble glass
Verre gravé laqué	Verre brillant	Miroir	Verre texturé	Verre marbré
Травленое стекло лакировк	Полированная сталь	Зеркало	Текстурированное стекло	Мраморное стекло

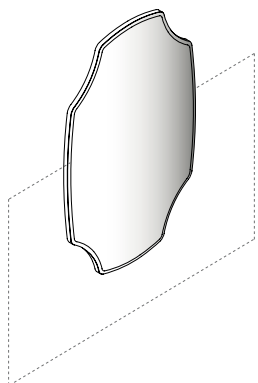
MONTMATRE

Specchiera bisellata con fissaggio per alzatina

Beveled mirror with mounting for backsplash

Miroir biseauté avec fixation pour crédence

Зеркало с фаской с креплением для фартука



H	L	Cod.	
110	43 1/4"	67,8 26 3/4"	4057
			1.375



48

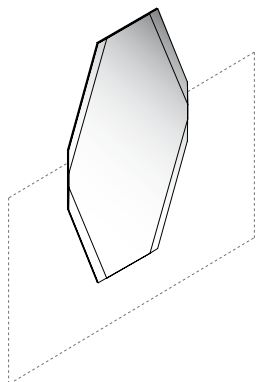
DAMA

Specchiera bisellata con fissaggio per alzatina

Beveled mirror with mounting for backsplash

Miroir biseauté avec fixation pour crédence

Зеркало с фаской с креплением для фартука




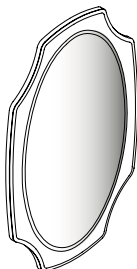
H	L	Cod.	
110	43 1/4"	63 24 3/4"	5819
			1.486



48

NOTRE DAME

Senza illuminazione, bisellata con telaio, cornice specchio fumè
 Without lighting, beveled with frame, smoked mirror frame
 Sans éclairage, biseauté avec cadre, cadre miroir fumé
 Без подсветки, с фаской и рамой, зеркало с дымчатой рамой

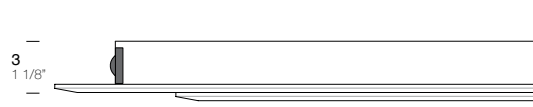
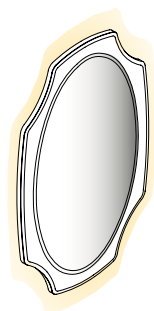


H	L	Cod.	
110	43 1/4"	67,8 26 3/4"	7642 1.595



NOTRE DAME

Retroilluminazione led 4 lati, bisellata con telaio, cornice specchio fumè
 LED backlighting on 4 sides, beveled with frame, smoked mirror frame
 Rétroéclairage LED sur 4 côtés, biseauté avec cadre, cadre miroir fumé
 Светодиодная подсветка с 4 сторон, с фаской и рамой, зеркало с дымчатой рамой

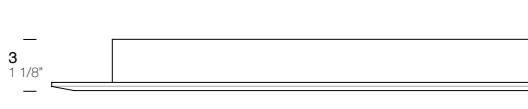
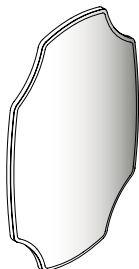


H	L	Cod.	
110	43 1/4"	67,8 26 3/4"	7642L 1.741



MONTMATRE

Senza illuminazione, bisellata con telaio
Without lighting, beveled with frame
Sans éclairage, biseauté avec cadre
Без подсветки, с фаской и рамой

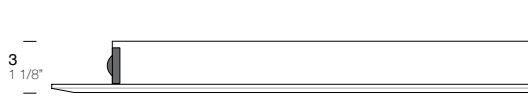
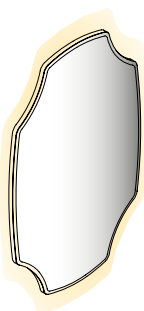


H	L	Cod.	
110	43 1/4"	67,8 26 3/4"	7954 857



MONTMATRE

Retroilluminazione led 4 lati, bisellata con telaio
LED backlighting on 4 sides, beveled with frame
Rétroéclairage LED sur 4 côtés, biseauté avec cadre
Светодиодная подсветка с 4 сторон, с фаской и рамой

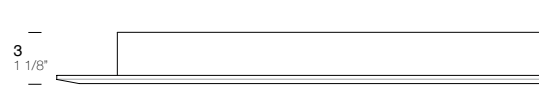
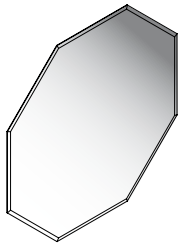


H	L	Cod.	
110	43 1/4"	67,8 26 3/4"	7954L 1.002



CRYSTAL

Senza illuminazione, bisellata con telaio
Without lighting, beveled with frame
Sans éclairage, biseauté avec cadre
Без подсветки, с фаской и рамой



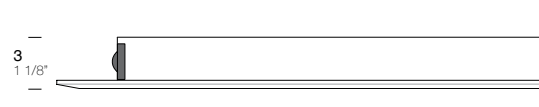
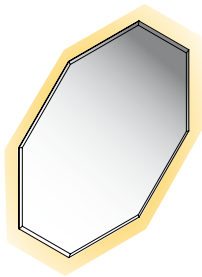
H	L	Cod.	
90	35 3/8"	90 35 3/8"	7942 607



47 48

CRYSTAL

Retroilluminazione led 4 lati, bisellata con telaio,
LED backlighting on 4 sides, beveled with frame
Rétroéclairage LED sur 4 côtés, biseauté avec cadre
Светодиодная подсветка с 4 сторон, с фаской и рамой



H	L	Cod.	
90	35 3/8"	90 35 3/8"	7942L 685

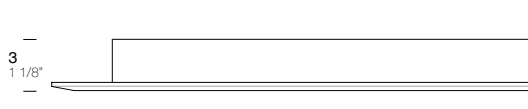


01 43 47 48



CRYSTAL

Senza illuminazione, bisellata con telaio
Without lighting, beveled with frame
Sans éclairage, biseauté avec cadre
Без подсветки, с фаской и рамой




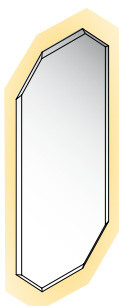
H	L	Cod.	
110	43 1/4"	49 19 1/4"	7239 638



47 48

CRYSTAL

Retroilluminazione led 4 lati, bisellata con telaio
Finished drain with continuous drain
LED backlighting on 4 sides, beveled with frame
Rétroéclairage LED sur 4 côtés, biseauté avec cadre
Светодиодная подсветка с 4 сторон, с фаской и рамой



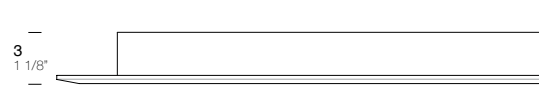
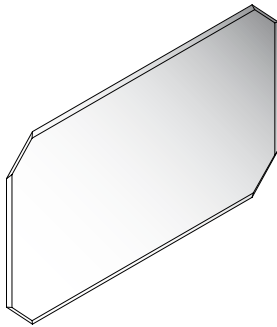
H	L	Cod.	
110	43 1/4"	49 19 1/4"	7239L 783




01 43 47 48

CRYSTAL

Senza illuminazione, bisellata con telaio
 Without lighting, beveled with frame
 Sans éclairage, biseauté avec cadre
 Без подсветки, с фаской и рамой

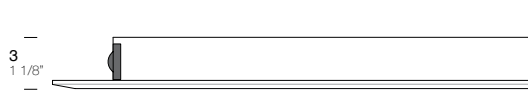
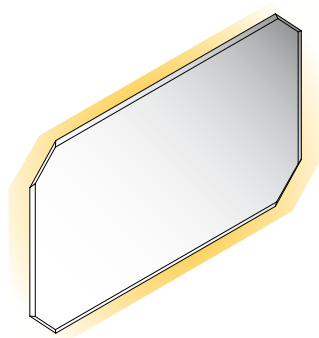


H	L	Cod.		
90	35 3/8"	108 42 1/2"	7943	797
		126 49 5/8"	7944	880
		144 56 3/4"	7945	981
		162 63 3/4"	7946	1.096
		180 70 7/8"	7947	1.172




CRYSTAL

Retroilluminazione led 4 lati, bisellata con telaio
LED backlighting on 4 sides, beveled with frame
Rétroéclairage LED sur 4 côtés, biseauté avec cadre
Светодиодная подсветка с 4 сторон, с фаской и рамой


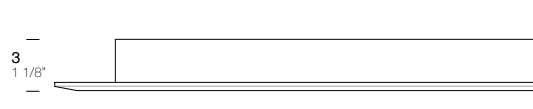
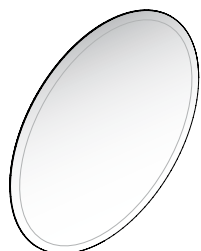


H	L	Cod.		
90	35 3/8"	108 42 1/2"	7943L	959
		126 49 5/8"	7944L	1.051
		144 56 3/4"	7945L	1.160
		162 63 3/4"	7946L	1.310
		180 70 7/8"	7947L	1.394



BEND


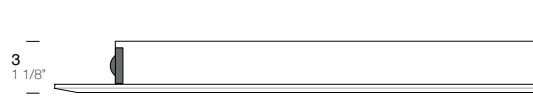

Senza illuminazione, bisellata con telaio
Without lighting, beveled with frame
Sans éclairage, biseauté avec cadre
Без подсветки, с фаской и рамой



H	L	Cod.	
90	35 3/8"	90 35 3/8"	7948 847

BEND

Retroilluminazione led 4 lati, bisellata con telaio,
LED backlighting on 4 sides, beveled with frame
Rétroéclairage LED sur 4 côtés, biseauté avec cadre
Светодиодная подсветка с 4 сторон, с фаской и рамой

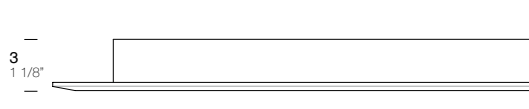


H	L	Cod.	
90	35 3/8"	90 35 3/8"	7948L 925




BEND

Senza illuminazione, bisellata con telaio
Without lighting, beveled with frame
Sans éclairage, biseauté avec cadre
Без подсветки, с фаской и рамой

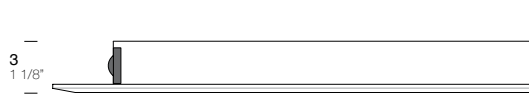


H	L	Cod.	
110	43 1/4"	49 19 1/4"	7240 824




BEND

Retroilluminazione led 4 lati, bisellata con telaio
LED backlighting on 4 sides, beveled with frame
Rétroéclairage LED sur 4 côtés, biseauté avec cadre
Светодиодная подсветка с 4 сторон, с фаской и рамой

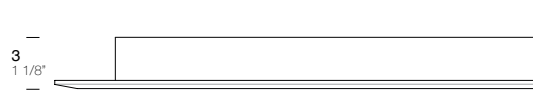
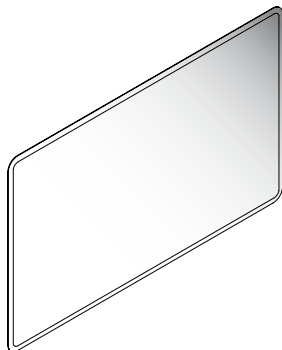


H	L	Cod.	
110	43 1/4"	49 19 1/4"	7240L 969



BEND

Senza illuminazione, bisellata con telaio
 Without lighting, beveled with frame
 Sans éclairage, biseauté avec cadre
 Без подсветки, с фаской и рамой

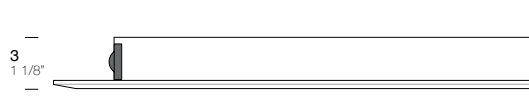



H	L	Cod.		
90	35 3/8"	108 42 1/2"	7949	957
			7950	1.015
			7951	1.070
			7952	1.134
			7953	1.185




BEND

Retroilluminazione led 4 lati, bisellata con telaio
 LED backlighting on 4 sides, beveled with frame
 Rétroéclairage LED sur 4 côtés, biseauté avec cadre
 Светодиодная подсветка с 4 сторон, с фаской и рамой

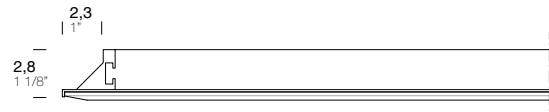
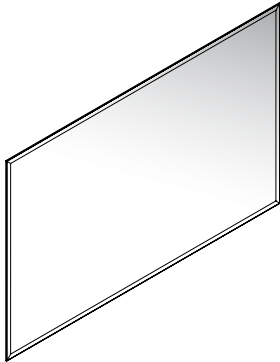


H	L	Cod.		
90	35 3/8"	108 42 1/2"	7949L	1.119
		126 49 5/8"	7950L	1.185
		144 56 3/4"	7951L	1.249
		162 63 3/4"	7952L	1.347
		180 70 7/8"	7953L	1.407




BROOKLYN

Senza illuminazione, bisellata con profilo alluminio
 Without lighting, beveled with aluminium profile
 Sans éclairage, biseauté avec profil en aluminium
 Без подсветки, с алюминиевым профилем



H	L	Cod.		
90	35 3/8"	72 28 3/8"	5857	496
		90 35 3/8"	5858	560
		108 42 1/2"	5859	631
		126 49 5/8"	5860	676
		144 56 3/4"	5861	812
		162 63 3/4"	5862	1.041
		180 70 7/8"	5863	1.172
		198 78"	5864	1.241
	216 85"	5865	1.323	
144	56 3/4"	72 28 3/8"	5866	778
		90 35 3/8"	5867	841
		108 42 1/2"	5868	934
		126 49 5/8"	5869	1.029



Finitura telaio alluminio anodizzato zero chimico

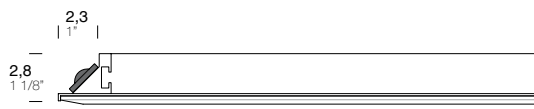

Zero chemical anodised aluminium frame finish.

Finition du châssis en aluminium anodisé sans produits chimiques.


Отделка рамы из анодированного алюминия, обработанного нулевым раствором.

BROOKLYN

Retroilluminazione led 4 lati, bisellata con profilo alluminio
 LED backlighting on 4 sides, beveled with aluminium profile
 Rétroéclairage LED sur 4 côtés, biseauté avec profil en aluminium
 Светодиодная подсветка с 4 сторон, с алюминиевым профилем



H	L	Cod.	
90 35 3/8"	72 28 3/8"	5857L	678
	90 35 3/8"	5858L	754
	108 42 1/2"	5859L	827
	126 49 5/8"	5860L	890
	144 56 3/4"	5861L	1.042
	162 63 3/4"	5862L	1.344
	180 70 7/8"	5863L	1.496
	198 78"	5864L	1.575
	216 85"	5865L	1.721
144 56 3/4"	72 28 3/8"	5866L	984
	90 35 3/8"	5867L	1.048
	108 42 1/2"	5868L	1.229
	126 49 5/8"	5869L	1.336



Finitura Telaio Alluminio Anodizzato Zero Chimico
 Zero chemical anodised aluminium frame finish.
 Finition du châssis en aluminium anodisé sans produits chimiques.
 Отделка рамы из анодированного алюминия, обработанного нулевым раствором.

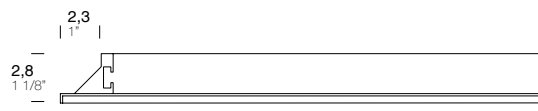
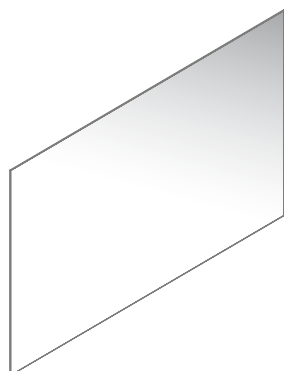
VETRA

Senza retroilluminazione LED con profilo alluminio

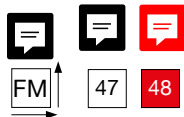
Without LED with aluminium profile

Sans rétro-éclairage LED avec profil en aluminium

Без светодиодной подсветки с алюминиевым профилем



H	L	Cod.		
75	29 1/2"	54 21 1/4"	2051	243
		63 24 3/4"	2052	261
		72 28 3/8"	2053	280
		81 31 7/8"	2054	301
		90 35 3/8"	2055	311
		99 39"	2057	332
		108 42 1/2"	2058	352
		117 46 1/8"	2059	375
		126 49 5/8"	2060	542
		135 53 1/8"	2061	553
		144 56 3/4"	2062	573
		153 60 1/4"	3001	594
		162 63 3/4"	2063	709
		171 67 3/8"	3002	761
		180 70 7/8"	2064	772
		198 78"	2065	813
	216 85"	2066	1.111	
105	41 3/8"	36 14 1/8"	2067	254
		45 17 3/4"	2068	267
		54 21 1/4"	2069	292
		63 24 3/4"	2070	317
		72 28 3/8"	2071	342
		81 31 7/8"	2072	367
		90 35 3/8"	2074	380
		99 39"	2075	405
		108 42 1/2"	2076	431
		117 46 1/8"	2077	458
		126 49 5/8"	2078	633
		135 53 1/8"	2079	647
		144 56 3/4"	2080	674
		153 60 1/4"	3003	701
	162 63 3/4"	2081	823	
	171 67 3/8"	3004	881	
	180 70 7/8"	2082	895	
	198 78"	2083	949	
	216 85"	2084	1.304	



Finitura telaio alluminio anodizzato zero chimico. A richiesta anodizzato nero.

Zero chemical anodised aluminium frame finish. Black anodised on request.

Finition du châssis en aluminium anodisé sans produits chimiques. Anodisation noire sur demande.

Отделка рамы из анодированного алюминия, обработанного нулевым раствором. Черное анодирование - по запросу.

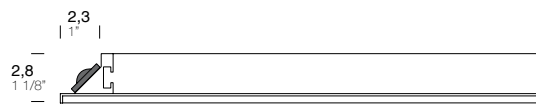

VETRA

Retroilluminazione a LED 4 lati con profilo alluminio


4-sided LED backlight with aluminium profile

Rétro-éclairage LED 4 côtés avec profil en aluminium

4-х сторонняя светодиодная подсветка с алюминиевым профилем



H	L	Cod.		
75	29 1/2"	54 21 1/4"	2237	529
		63 24 3/4"	2238	560
		72 28 3/8"	2239	591
		81 31 7/8"	2240	648
		90 35 3/8"	2241	664
		99 39"	2242	694
		108 42 1/2"	2243	725
		117 46 1/8"	2244	756
		126 49 5/8"	2245	787
		135 53 1/8"	2246	827
		144 56 3/4"	2247	858
		153 60 1/4"	3027	889
		162 63 3/4"	2248	920
		171 67 3/8"	3028	950
		180 70 7/8"	2249	966
		198 78"	2250	1.027
	216 85"	2251	1.415	
105	41 3/8"	36 14 1/8"	2252	550
		45 17 3/4"	2253	569
		54 21 1/4"	2254	633
		63 24 3/4"	2255	672
		72 28 3/8"	2256	710
		81 31 7/8"	2257	748
		90 35 3/8"	2258	767
		99 39"	2259	805
		108 42 1/2"	2260	869
		117 46 1/8"	2261	907
		126 49 5/8"	2262	945
		135 53 1/8"	2263	964
		144 56 3/4"	2264	1.002
		153 60 1/4"	3029	1.040
		162 63 3/4"	2265	1.079
		171 67 3/8"	3030	1.117
	180 70 7/8"	2266	1.136	
	198 78"	2267	1.212	
	216 85"	2268	1.675	



Finitura telaio alluminio anodizzato zero chimico. A richiesta anodizzato nero.

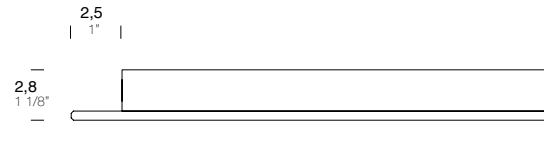

Zero chemical anodised aluminium frame finish. Black anodised on request.

Finition du châssis en aluminium anodisé sans produits chimiques. Anodisation noire sur demande.

Отделка рамы из анодированного алюминия, обработанного нулевым раствором. Черное анодирование - по запросу.

LENO

Senza retroilluminazione a LED con telaio
 Without LED with chassis
 Sans rétro-éclairage LED avec châssis
 Без светодиодной подсветкой с шасси

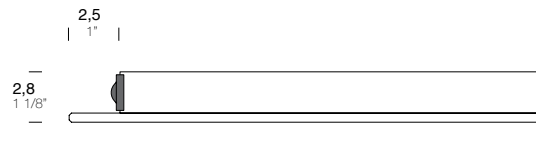



Ø	Cod.	
60 23 5/8"	4305	222
70 27 1/2"	4306	245
80 31 1/2"	4307	272
90 35 3/8"	4308	303
100 39 3/8"	4309	381
120 47 1/4"	4310	450



LENO

Con retroilluminazione a LED con telaio
LED backlight and chassis
Avec rétro-éclairage LED avec châssis
Со светодиодной подсветкой с шасси



Ø	Cod.	
60 23 5/8"	4311	331
70 27 1/2"	4312	396
80 31 1/2"	4313	433
90 35 3/8"	4314	495
100 39 3/8"	4315	594
120 47 1/4"	4316	691



01 43 47 48

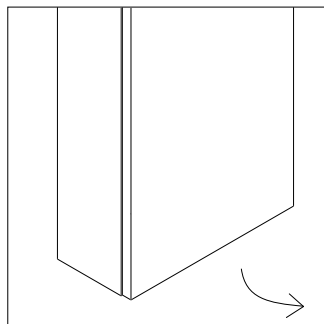
PRESENTAZIONE SPECCHIERE CONTENITORE

PRESENTATION OF HANGING MIRROR CABINETS / PRÉSENTATION DES MIROIRS CONTENEURS SUSPENDUS / ОПИСАНИЕ НАВЕСНЫХ ЗЕРКАЛЬНЫХ ШКАФЧИКОВ



TIPOLOGIE APERTURE

Opening types - Types d'ouverture - Типы открытия



PRESA INFERIORE

LOWER GRIP
PRISE INFÉRIEURE
НИЖНИЙ ЗАХВАТ

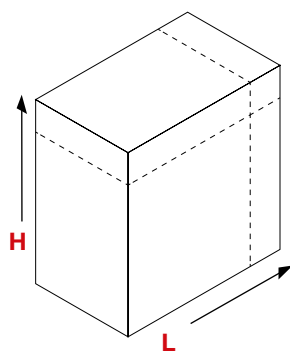


M804



FUORI MISURA

CUSTOM / SUR MESURE / ПОД РАЗМЕР



SPECCHIERE CONTENITORE
HANGING MIRROR CABINETS
MIROIRS CONTENEURS SUSPENDUS
НАВЕСНЫЕ ЗЕРКАЛЬНЫЕ ШКАФЧИКИ

L MIN → MAX

P 16 6 1/4" → 23 9"

H MIN → MAX

+ 25%

- Fuori misura compreso tra la misura minima e massima a listino.
- Prezzo misura superiore + maggiorazione indicata.

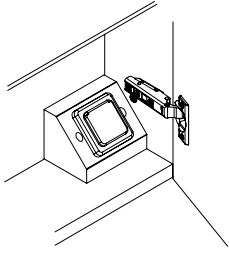
- Custom size between the minimum and maximum sizes in the price list.
- Larger size price + surcharge indicated.

- Hors mesure comprise entre la taille minimale et maximale du tarif.
- Prix pour mesure supérieure + supplément indiqué.

- Негабаритные размеры между минимальным и максимальным размером прейскуранта.
- Цена большего размера + указанная наценка

ACCESSORI DI COMPLETAMENTO

COMPLEMENTARY ACCESSORIES / ACCESSOIRES COMPLÉMENTAIRES / ДОПОЛНИТЕЛЬНЫЕ АКЦЕССУАРЫ



Cod.	EU - UK - USA	CH
9395	58	83

1 presa di corrente per pensili e colonne. Disponibile versione EU, UK, CH, USA

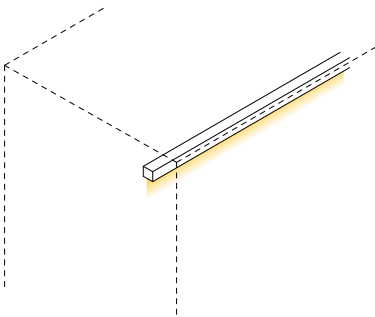
1 socket for cabinets and columns. Available for EU, UK, CH, USA

1 prise pour les meubles hauts et les colonnes. Disponible en version EU, UK, CH, USA

1 розетка для навесных шкафов и колонн. Доступна версия для ЕС, Великобритании, Швейцарии, USA barra LED



54



Cod.	
1366	256

Barra LED da posizionare all'interno di pensili e colonne, con sensore di accensione.

LED bar to be placed inside the wall units and columns, with switch-on sensor.

Barre LED à positionner à l'intérieur des meubles hauts et des colonnes, avec capteur d'allumage.

Светодиодная панель для размещения внутри настенных блоков и колонн с датчиком включения



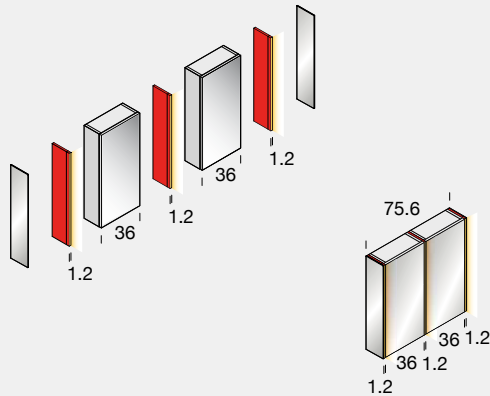
01

43

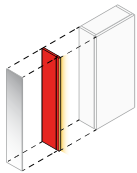
LAMPADE A LED

LED LAMPS / LAMPES LED / СВЕТОДИОДНЫЕ ЛАМПЫ

Esempio di posizionamento della lampada MARK verticale
 Example of the use of MARK vertical lamp
 Exemple d'utilisation de la lampe verticale MARK
 Пример использования вертикального светильника MARK




L 1,2 1/2" P 16 6 1/4"



MARK VERTICALE

Lampada a LED in alluminio anodizzato nero completa di pannello di compensazione Brown
 Black anodised aluminium LED lamp complete with brown compensation panel
 Barre LED à positionner à l'intérieur des meubles hauts et des colonnes, avec capteur d'allumage
 Светодиодная лампа из черного анодированного алюминия в комплекте с коричневой компенсационной панелью

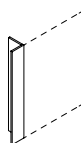
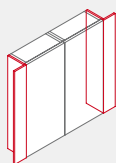
H	Cod.
75 29 1/2"	237
105 41 3/8"	267
106 -120 41 1/2" - 47 1/4"	348



FASCE DI TAMPONAMENTO ESTERNE

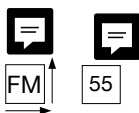
EXTERNAL FILLER / FILEUR EXTÉRIEUR / ВНЕШНИЙ ДОБОР

Esempio di utilizzo delle fasce di tamponamento esterne
 Example of the use of the external filler strips
 Exemple d'utilisation des fileurs extérieurs
 Пример использования внешних буферных полос



L	H	Cod.	SPECCHIO Mirror / Miroir / Зеркала
6 - 18 2 3/8"-7 1/8"	75 29 1/2"	1360	191
	105 41 3/8"	1361	255

Tamponamento laterale esterno
 External side filler
 Fileur latéral extérieur
 Внешние буферные полосы



SPECCHIERE CONTENITORE ESTERNE

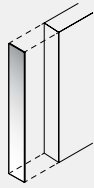
P. 16 6 1/4"

HANGING MIRROR CABINETS / MIROIRS CONTENEURS SUSPENDUS / НАВЕСНЫЕ ЗЕРКАЛЬНЫЕ ШКАФЧИКИ

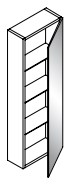
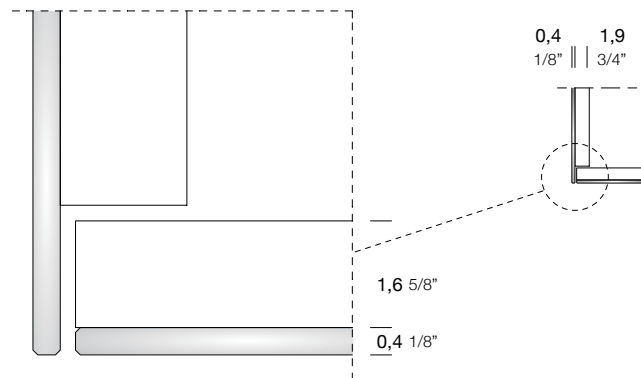
cm inch.

Obbligatorio: fianco a specchio su lato a vista

Attention: add mirror finish side on the visible side - Ajouter le côté de finition miroir si le côté est visible - добавлять 1 зеркальную боковую стенку если на видимой стороне



H	Sp	Cod.	SPECCHIO Mirror / Miroir / Зеркала
75 29 1/2"	0,4 1/8"	2457	32
105 41 3/8"	0,4 1/8"	2458	39



H	L	Cod.	
75 29 1/2"	27 10 5/8"	7150	312
	36 14 1/8"	7151	354
	45 17 3/4"	7152	402
	54 21 1/4"	7153	444

2 Ripiani / 2 Inner shelves / 2 Étagères internes / 2 полок

105 41 3/8"	27 10 5/8"	7154	390
	36 14 1/8"	7155	447
	45 17 3/4"	7156	509
	54 21 1/4"	7157	562

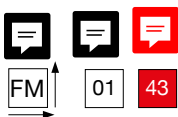
3 Ripiani / 3 Inner shelves / 3 Étagères internes / 3 полок



+ LED	81	135
-------	----	-----



+ ING	130
-------	-----



ING
Specchio Ingranditore
Magnifying Mirror
Miroir Grossissant
Увеличительное Зеркало

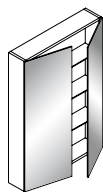
Ø 14 5 1/2" - L. 27 10 5/8"
Ø 25 9 7/8" - L. 36 14 1/8"
L. 45 17 3/4"
L. 54 21 1/4"

SPECCHIERE CONTENITORE ESTERNE

HANGING MIRROR CABINETS / MIROIRS CONTENEURS SUSPENDUS / НАВЕСНЫЕ ЗЕРКАЛЬНЫЕ ШКАФЧИКИ

P. 16 6 1/4"

cm inch.



2 Ante con specchio
+ pannello Brown
2 Doors with mirror
+ panel carcass
2 Portes miroir
+ panneau Brown
2 Дверцы с зеркалом
+ панель из brown

H	L	Cod.	
75 29 1/2"	54 21 1/4"	7158	495
	72 28 3/8"	7159	565
	90 35 3/8"	7160	659
	108 42 1/24"	7161	795

2 Ripiani / 2 Inner shelves / 2 Étagères internes / 2 полок

105 41 3/8"	54 21 1/4"	7162	622
	72 28 3/8"	7163	716
	90 35 3/8"	7164	834
	108 42 1/24"	7165	1.022


3 Ripiani / 3 Inner shelves / 3 Étagères internes / 3 полок



+ LED	85	156
-------	----	-----



+ ING	130
-------	-----



ING
Specchio Ingranditore
Magnifying Mirror
Miroir Grossissant
Увеличительное Зеркало

Ø 14 5 1/2" - L. 27 10 5/8"
Ø 25 9 7/8" - L. 36 14 1/8"
L. 45 17 3/4"
L. 54 21 1/4"

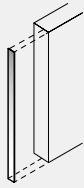
SPECCHIERE CONTENITORE SEMI-INCASSO

P.4.5 - 16 1 3/4" - 6 1/2"

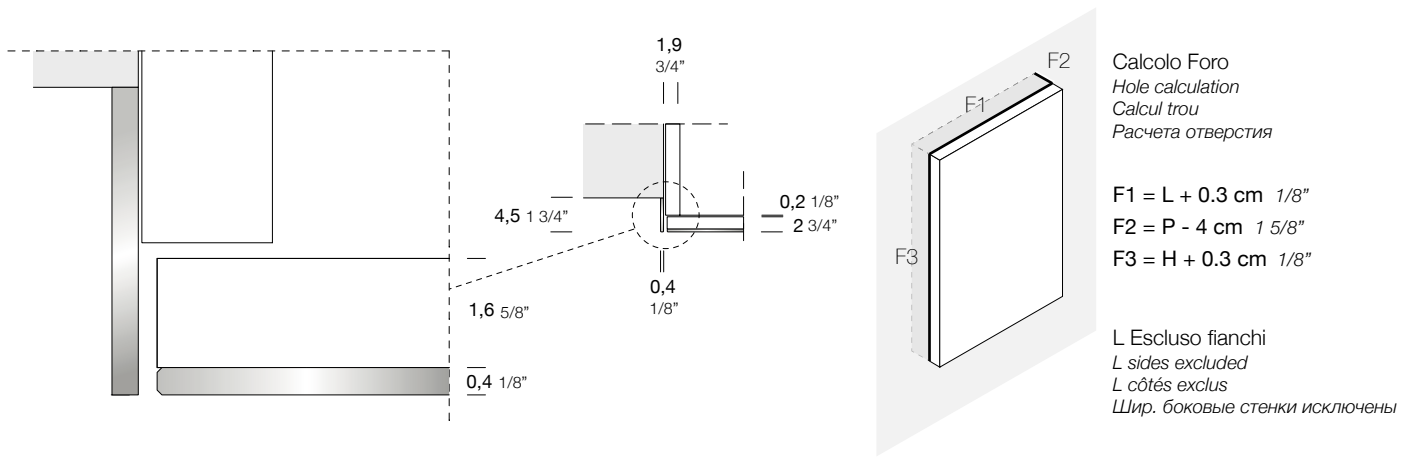
SEMI-RECESSED MIRROR CABINETS / MIROIRS CONTENEURS SEMI-ENCASTRÉS / ПОЛУВСТРАИВАЕМЫЕ ЗЕРКАЛЬНЫЕ ШКАФЧИКИ cm inch.

Obbligatorio: fianco a specchio su lato a vista

Attention: add mirror finish side on the visible side - Ajouter le côté de finition miroir si le côté est visible - добавлять 1 зеркальную боковую стенку если на видимой стороне



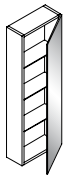
H	Sp	Cod.	SPECCHIO Mirror / Miroir / Зеркала
75 29 1/2"	0,4 1/8"	2459	26
105 41 3/8"	0,4 1/8"	2460	33



Calcolo Foro
Hole calculation
Calcul trou
Расчета отверстия

F1 = L + 0.3 cm 1/8"
F2 = P - 4 cm 1 5/8"
F3 = H + 0.3 cm 1/8"

L Escluso fianchi
L sides excluded
L côtés exclus
Шир. боковые стенки исключены



H	L	Cod.	
75 29 1/2"	27 10 5/8"	9126	301
	36 14 1/8"	9127	342
	45 17 3/4"	9128	391
	54 21 1/4"	9129	432

2 Ripiani / 2 Inner shelves / 2 Étagères internes / 2 полок

1 Anta Dx o Sx con specchio + pannello
Struttura Brown

1 Rh or Lh door with mirror + panel

Brown carcass

1 Porte D. ou G. miroir + panneau

Structure Brown

1 лев. или пр. зеркальная дверца + панель
каркас из brown

105 41 3/8"	27 10 5/8"	9130	378
	36 14 1/8"	9131	435
	45 17 3/4"	9132	497
	54 21 1/4"	9133	550

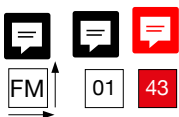
3 Ripiani / 3 Inner shelves / 3 Étagères internes / 3 полок



+ LED	81	135
-------	----	-----



+ ING	130
-------	-----



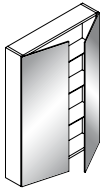
ING
Specchio Ingranditore
Magnifying Mirror
Miroir Grossissant
Увеличительное Зеркало

Ø 14 5 1/2" - L. 27 10 5/8"
Ø 25 9 7/8" - L. 36 14 1/8"
L. 45 17 3/4"
L. 54 21 1/4"

SPECCHIERE CONTENITORE SEMI-INCASSO

P.4.5 - 16 1 3/4" - 6 1/2"

SEMI-RECESSED MIRROR CABINETS / MIROIRS CONTENEURS SEMI-ENCASTRÉS / ПОЛУВСТРАИВАЕМЫЕ ЗЕРКАЛЬНЫЕ ШКАФЧИКИ cm inch.



2 Ante con specchio + pannello
Struttura Brown

2 Doors with mirror + panel
Brown carcass

2 Portes miroir + panneau
Structure Brown

2 Дверцы с зеркалом + панель
каркас из brown

H	L	Cod.	
75 29 1/2"	54 21 1/4"	9134	483
	72 28 3/8"	9135	554
	90 35 3/8"	9136	647
	108 42 1/2"	9137	784

2 Ripiani / 2 Inner shelves / 2 Étagères internes / 2 полок

105 41 3/8"	54 21 1/4"	9138	610
	72 28 3/8"	9139	704
	90 35 3/8"	9140	823
	108 42 1/2"	9141	1.011

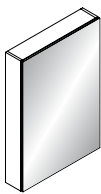
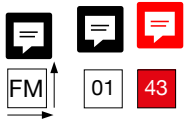
3 Ripiani / 3 Inner shelves / 3 Étagères internes / 3 полок



+ LED	85	156
-------	----	-----



+ ING	130
-------	-----



Elemento con specchio fisso
Struttura Brown

Element with fixed mirror
Brown carcass

Élément avec miroir fixe
Structure Brown

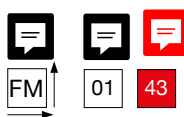
Элемент с фиксированным зеркалом
каркас из brown

H	L	Cod.	
75 29 1/2"	54 21 1/4"	9142	333
	72 28 3/8"	9143	391
	81 31 7/8"	9144	443
	90 35 3/8"	9145	468
	99 39"	9146	511
	108 42 1/2"	9152	535
	126 49 5/8"	9153	684
	144 56 3/4"	9154	779

105 41 3/8"	54 21 1/4"	9155	408
	72 28 3/8"	9156	483
	81 31 7/8"	9157	545
	90 35 3/8"	9158	577
	99 39"	9159	629
	108 42 1/2"	9160	661
	126 49 5/8"	9161	818
	144 56 3/4"	9162	940

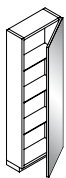
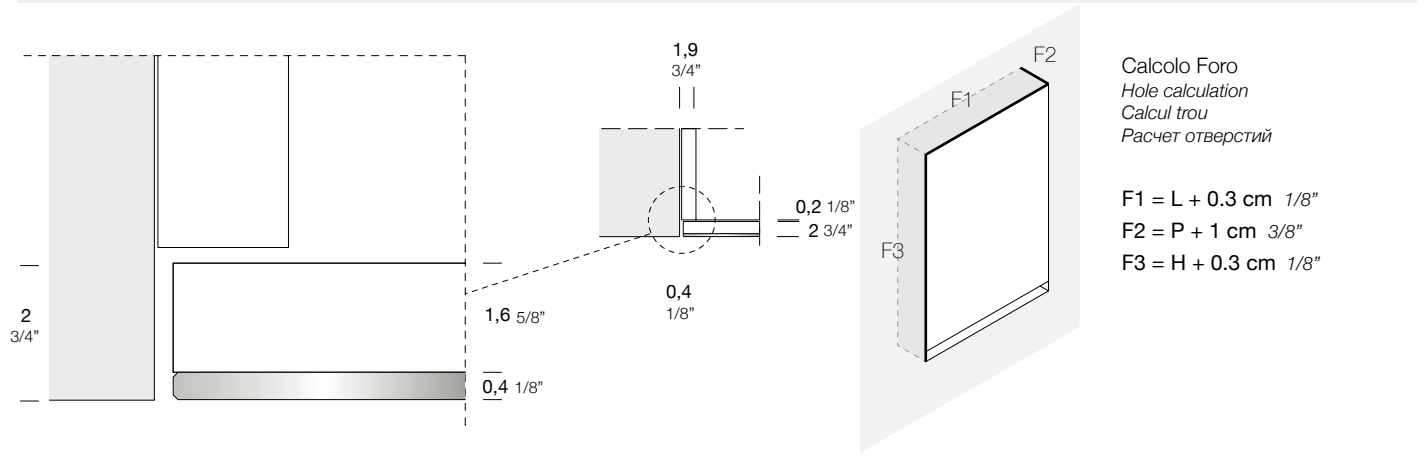



+ LED	85	156
-------	----	-----



ING
Specchio Ingranditore
Magnifying Mirror
Miroir Grossissant
Увеличительное Зеркало

Ø 14 5 1/2" - L. 27 10 5/8"
Ø 25 9 7/8" - L. 36 14 1/8"
L. 45 17 3/4"
L. 54 21 1/4"



H	L	Cod.	
75 29 1/2"	27 10 5/8"	9163	335
	36 14 1/8"	9164	386
	45 17 3/4"	9165	443
	54 21 1/4"	9166	494

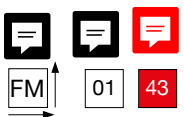
2 Ripiani / 2 Inner shelves / 2 Étagères internes / 2 полок

105 41 3/8"	27 10 5/8"	9167	413
	36 14 1/8"	9168	479
	45 17 3/4"	9169	549
	54 21 1/4"	9170	612

3 Ripiani / 3 Inner shelves / 3 Étagères internes / 3 полок

	+ LED	81
	+ ING	130

1 Anta Dx o Sx con specchio
+ pannello Brown e gola inferiore
1 Rh or Lh door with mirror
+ panel Brown and lower groove handle
1 Porte D. ou G. miroir
+ panneau Brown et gorge inférieure
1 лев. или пр.зеркальная дверца
+ панель из и ручка Гола

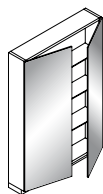


ING	Ø 14 5 1/2" - L. 27 10 5/8"
Specchio Ingranditore	Ø 25 9 7/8" - L. 36 14 1/8"
Magnifying Mirror	L. 45 17 3/4"
Miroir Grossissant	L. 54 21 1/4"
Увеличительное Зеркало	

SPECCHIERE CONTENITORE INCASSO

P. 16 6 1/4"

RECESSED MIRROR CABINETS / MIROIRS CONTENEURS ENCASTRÉS / ВСТРАИВАЕМЫЕ ЗЕРКАЛЬНЫЕ ШКАФЧИКИ cm inch.



2 Ante con specchio
+ pannello Brown e gola inferiore

2 Doors with mirror
+ panel Brown and lower groove handle
2 Portes miroir
+ panneau Brown et gorge inférieure
2 Дверцы с зеркалом
+ панель из и ручка Гола

H	L	Cod.	
75 29 1/2"	54 21 1/4"	9171	545
	72 28 3/8"	9172	633
	90 35 3/8"	9173	744
	108 42 1/2"	9174	899

2 Ripiani / 2 Inner shelves / 2 Étagères internes / 2 полок

105 41 3/8"	54 21 1/4"	9175	672
	72 28 3/8"	9176	784
	90 35 3/8"	9177	920
	108 42 1/2"	9178	1.127

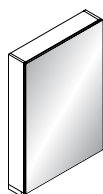

3 Ripiani / 3 Inner shelves / 3 Étagères internes / 3 полок



+ LED	85
-------	----



+ ING	130
-------	-----




Elemento con specchio fisso
Struttura Brown e gola inferiore

Element with fixed mirror
Brown carcass and lower groove handle
Élément avec miroir fixe
Structure Brown et gorge inférieure
Элемент с фиксированным зеркалом
каркас из и ручка Гола

H	L	Cod.	
75 29 1/2"	54 21 1/4"	9179	395
	72 28 3/8"	9180	470
	81 31 7/8"	9181	531
	90 35 3/8"	9182	565
	99 39"	9183	618
	108 42 1/2"	9184	651
	126 49 5/8"	9185	817
	144 56 3/4"	9186	931
105 41 3/8"	54 21 1/4"	9187	470
	72 28 3/8"	9188	562
	81 31 7/8"	9189	633
	90 35 3/8"	9201	674
	99 39"	9202	736
	108 42 1/2"	9203	777
	126 49 5/8"	9204	951
	144 56 3/4"	9210	1.091



+ LED	85
-------	----



ING
Specchio Ingranditore
Magnifying Mirror
Miroir Grossissant
Увеличительное Зеркало

Ø 14 5 1/2" - L. 27 10 5/8"
Ø 25 9 7/8" - L. 36 14 1/8"
L. 45 17 3/4"
L. 54 21 1/4"

ACCESSORI
ACCESSORIES
AMEUBLEMENTS
АКСЕССУАРЫ

PRESENTAZIONE

PRESENTATION / PRÉSENTATION / ОПИСАНИЕ

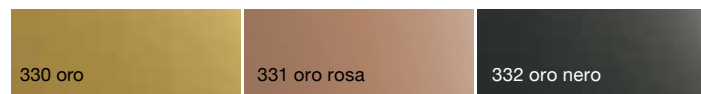


FINITURA PROFILO ALLUMINO

ALUMINIUM PROFILE FINISH / PROFILÉ EN ALUMINIUM / ОТДЕЛКА АЛЮМИНИЕВОГО ПРОФИЛЯ

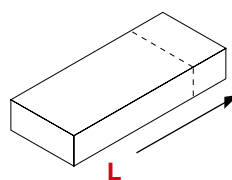
CAT. 9 - Laccati Satinato

Satin-finish Lacquered - Laques Satinée - Лак Сатинированный



FUORI MISURA

CUSTOM / SUR MESURE / ПОД РАЗМЕР



MENSOLE LJS

SHELVES
ÉTAGÈRES
Полки С ПОЛКОЙ

L	MIN	→	MAX
P	NO		
H	NO		
+ 25%			

- Fuori misura in L compreso tra la misura minima e massima a listino.
- Non previsto fuori misura in P e H.
- Prezzo misura superiore + maggiorazione indicata.

- Custom size in L between the minimum and maximum sizes in the price list.
- No custom size in P and H.
- Larger size price + surcharge indicated.

- L hors mesure comprise entre la taille minimale et maximale du tarif.
- Pas de hors mesure prévu pour la P et H.
- Prix pour mesure supérieure + supplément indiqué.

- Негабаритные размеры L, между минимальным и максимальным размером прейскуранта.
- Не предусмотрены негабаритные размеры P и H.
- Цена большего размера + указанная наценка

LE FINITURE SONO INDICATIVE

Finishes are indicative

Les finitions sont indicatives

Отделка является ориентировочной

MENSOLE CON RIPIANO

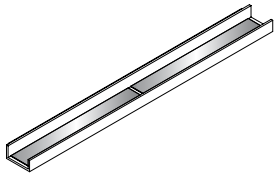

SHELVES WITH SHELF / ÉTAGÈRES AVEC TABLETTE / ПОЛОК С НАПОЛНЕНИЕМ

H. 6 2 3/8"

cm inch.

LJOS

Senza retroilluminazione Led
con profilo in Alluminio e ripiano
*Without LED backlights
with aluminium profile and shelf*
Sans rétro-éclairage LED
avec profil en aluminium et tablette
Без светодиодной подсветки
с алюминиевым профилем и полкаи



P	L	Cod.	9 - 10
13 5 1/8"	36 14 1/8"	6729	312
	45 17 3/4"	6730	341
	54 21 1/4"	6731	370
	72 28 3/8"	6732	427
	90 35 3/8"	6733	489
	108 42 1/2"	6734	546

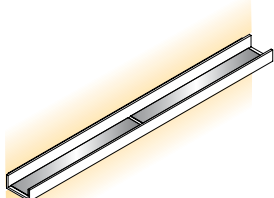
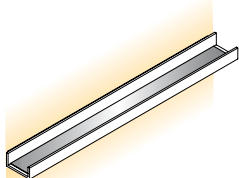
senza Divisorio / without divider / Sans diviseur / без делителя

126 49 5/8"	6735	656
144 56 3/4"	6736	697
162 63 3/4"	6737	794
180 70 7/8"	6738	850
198 78"	6739	908
216 85"	6740	964

con Divisorio / with divider / Avec diviseur / с делителем

LJOS

Retroilluminazione Led
con profilo in Alluminio e ripiano
*LED backlights
with aluminium profile and shelf*
Rétro-éclairage LED
avec profil en aluminium et tablette
светодиодная подсветка
алюминиевым профилем и полочкой



P	L	Cod.	9 - 10
14,2 5 5/8"	36 14 1/8"	6741	445
	45 17 3/4"	6742	474
	54 21 1/4"	6743	594
	72 28 3/8"	6744	658
	90 35 3/8"	6745	721
	108 42 1/2"	6746	788

senza Divisorio / without divider / Sans diviseur / без делителя

126 49 5/8"	6747	920
144 56 3/4"	6748	983
162 63 3/4"	6749	1.049
180 70 7/8"	6750	1.112
198 78"	6751	1.176
216 85"	6752	1.239

con Divisorio / with divider / Avec diviseur / с делителем



01 15 57 43

Finitura profilo Alluminio Laccato Satinato

Satin lacquered aluminium profile finish
Profil en aluminium laqué satinée

Отделка сатинированный лакированного алюминиевого профиля

9

Laccati satinati

Satin lacquered
Laques satinée

Лак сатинированный

10

Vetro Fumé

Fumé glass
Verre fumé

Дымчатое стекло

MENSOLE SENZA RIPIANO

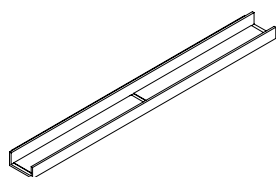

H. 6 2 3/8"

SHELVES WITHOUT SHELF / ÉTAGÈRES SANS TABLETTE / ПОЛОК С НАПОЛНЕНИЕМ

cm inch.

LJOS

Senza retroilluminazione Led
con profilo in Alluminio
Without LED backlights
with aluminium profile
Sans rétro-éclairage LED
avec profil en aluminium
Без светодиодной подсветки
с алюминиевым профилем



P	L	Cod.	9
13 5 1/8"	36 14 1/8"	6705	267
	45 17 3/4"	6706	292
	54 21 1/4"	6707	319
	72 28 3/8"	6708	371
	90 35 3/8"	6709	429
	108 42 1/2"	6710	481

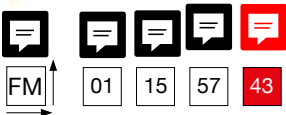
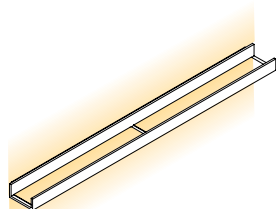
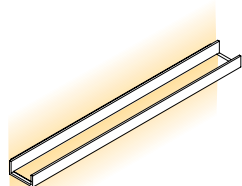
senza Divisorio / without divider / Sans diviseur / без делителя

126 49 5/8"	6711	574
144 56 3/4"	6712	626
162 63 3/4"	6713	678
180 70 7/8"	6714	730
198 78"	6715	745
216 85"	6716	791

con Divisorio / with divider / Avec diviseur / с делителем

LJOS

Retroilluminazione Led
con profilo in Alluminio
LED backlights
with aluminium profile
Rétro-éclairage LED
avec profil en aluminium
светодиодная подсветка
с алюминиевым профилем и полочкой



P	L	Cod.	9
14,2 5 5/8"	36 14 1/8"	6717	404
	45 17 3/4"	6718	433
	54 21 1/4"	6719	551
	72 28 3/8"	6720	610
	90 35 3/8"	6721	668
	108 42 1/2"	6722	732

senza Divisorio / without divider / Sans diviseur / без делителя

126 49 5/8"	6723	828
144 56 3/4"	6724	886
162 63 3/4"	6725	949
180 70 7/8"	6726	1.008
198 78"	6727	1.068
216 85"	6728	1.126

con Divisorio / with divider / Avec diviseur / с делителем

Finitura profilo Alluminio Laccato Satinato

Satin lacquered aluminium profile finish

Profil en aluminium laqué satinée

Отделка сатинированный лакированного алюминиевого профиля

9

Laccati satinati

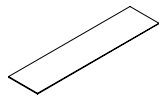
Satin lacquered

Laques satinée

Лак сатинированный

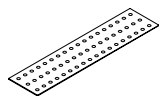
ACCESSORI MENSOLE

ACCESSORIES FOR SHELVES / AMEUBLEMENTS POUR ÉTAGÈRES / АКЦЕССУАРЫ ПОЛОК



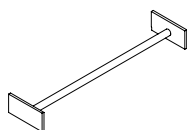
Ripiano
Inner shelf
Tablette
полка

P	L	Cod.	10	14
10,9 4 1/4"	18 - 36	6756	40	40
	7 1/8" - 14 1/8"			
	37 - 72	2961	50	73
	14 5/8" - 28 3/8"			
	73 - 108	2962	57	110
	28 3/4" - 42 1/2"			



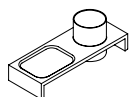
Ripiano con foro per doccia
Drilled shelf for shower
Tablette percée pour douche
Полка для душа с отверстиями

P	L	Cod.	14
10,9 4 1/4"	18 - 36	5480	48
	7 1/8" - 14 1/8"		
	37 - 72	5481	88
	14 5/8" - 28 3/8"		
	73 - 108	5482	132
	28 3/4" - 42 1/2"		



Portasciugamano
Towel rack
Porte serviette
вешалка для полотенца

P	L	Cod.	ACCIAIO SATINATO Brushed steel / Acier satiné / Сатинированный сталь
10,9 4 1/4"	36 14 1/8"	6753	132
	45 17 3/4"	5460	132
	54 21 1/4"	6754	132



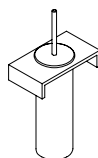
Portasapone con bicchiere in acciaio satinato
Soap dish with brushed steel cup
Porte-savon avec tasse en acier satiné
Мыльница с матовой стальной чашкой

P	L	Cod.	14
10,9 4 1/4"	27 10 5/8"	6757	223



Portarotolo
Roll holder
Porte-rouleau
Держатель для рулона

P	L	Cod.	ACCIAIO SATINATO Brushed steel / Acier satiné / Сатинированный сталь
10,9 4 1/4"	18 7 1/8"	6755	124



Portascopino
Toilet brush holder
Porte-balais de toilette
Держатель для туалетного ёршика

P	L	Cod.	ACCIAIO SATINATO - 14 Brushed steel / Acier satiné Сатинированный сталь
10,9 4 1/4"	18 7 1/8"	6758	354

10
Vetro Fumé
Fumé glass
Verre fumé
Дымчатое стекло

14
Milltek
Milltek
Milltek
Milltek

MATERIALI

MATERIALS / MATIÈRES / МАТЕРИАЛЫ

CERAMICA

Ceramic - Керамика - Céramique

È un materiale ottenuto da un impasto di acqua e argilla, o altri materiali argillosi che vengono smaltati con una finitura lucido e sottoposti a cottura.

It is a material obtained from a mixture of water and clay, or other clayey materials that are glazed with a glossy finish and baked.

Il s'agit d'un matériau obtenu à partir d'un mélange d'eau et d'argile, ou d'autres matériaux argileux glacés et lustrés et cuits au four.

Это материал, полученный из смеси воды и глины или других глинистых материалов, которые покрыты глянцевой поверхностью и обожжены.

CAT. 21 - Ceramica Bianca Lucida

Glossy white ceramic - Céramique blanche brillante - Глянцевая белая керамика

o 80 bianco

CAT. 22 - Ceramica Opaca

Matt Ceramic - Matt Ceramic - Керамика блестящий

• 81 bianco

LE FINITURE SONO INDICATIVE

Finishes are indicative

Les finitions sont indicatives

Отделка является ориентировочной

Colour code legenda _ • 00 | o 000 name

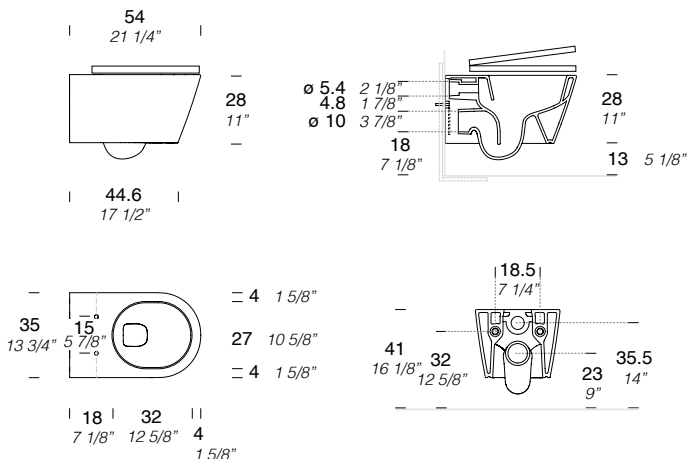
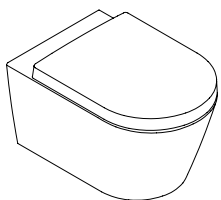
• = opaco - matt - mat - матовая

o = lucido - glossy - brillant - глянцевая

SANITARI

SANITARYWARE / SANITAIRES / САНТЕХНИКА

L 35 14" P 54 21 1/4" H 28 11"



SENNA WC RIMLESS

Wc sospeso - peso wc Kg 22
 scarico 4.5 lt - 6.5 lt - sedile soft close in resina termoindurente
 Wall hung toilet - weight Kg 22
 flush 4.5 l - 6.5 l - soft close seat in thermosetting resin
 Toilette suspendue - poids Kg 22
 rinçage 4.5 l - 6.5 l - lunette de toilette en résine thermodurcissable avec fermeture amortie
 Подвесный унитаз керамики - унитаз вес кг 22
 слив 4.5 л - 6.5 л - сиденье из термореактивной смолы с системой плавного закрывания

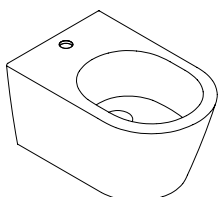
Cod.	21	22
9311	735	999

+ STAFFE DI FISSAGGIO SU PARETI IN CARTONGESSO

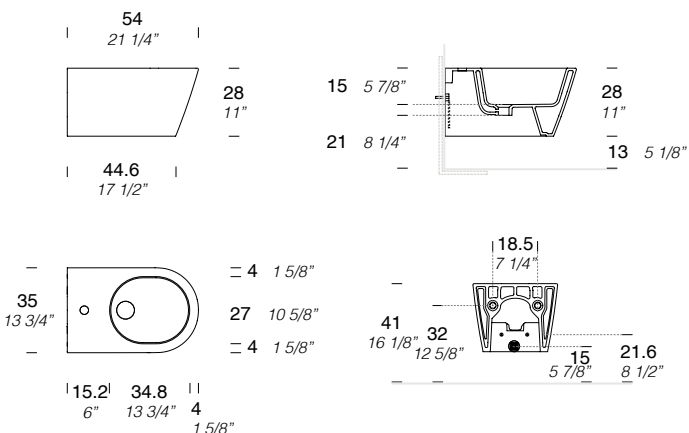
Mounting brackets on plasterboard walls - Supports de montage sur placoplâtre
 Кронштейны для крепления на гипсокартоне

9326	88
-------------	----

L 35 14" P 54 21 1/4" H 28 11"



Profondità vasca 15 cm / 5 7/8"
 Basin depth 15 cm / 5 7/8"
 Profondeur vasque 15 cm / 5 7/8"
 глубина раковины 15 см / 5 7/8"



SENNA BIDET RIMLESS

Bidet sospeso - peso bidet Kg 20
 completo di troppo pieno e 1 foro rubinetto Ø 3.5 cm / 1 3/8"
 Wall hung bidet - weight Kg 20
 with overflow and 1 tap hole Ø 3.5 cm / 1 3/8"
 Bidet suspendu - poids Kg 20
 complet de trop-plein et 1 trou robinet Ø 3.5 cm / 1 3/8"
 Подвесное биде - вес Кг 20
 с переливом и 1 отверстием для крана Ø 3.5 см / 1 3/8"

Cod.	21	22
9312	524	683

+ STAFFE DI FISSAGGIO SU PARETI IN CARTONGESSO

Mounting brackets on plasterboard walls - Supports de montage sur placoplâtre
 Кронштейны для крепления на гипсокартоне

9326	88
-------------	----

21
 Ceramica Bianca Lucida
 Glossy white ceramic
 Céramique blanche brillante
 Глянцевая белая керамика

22
 Ceramica Opaca
 Matt Ceramic
 Céramique Opaque
 Керамика блестящий

TIPOLOGIE DI CARTA DA PARATI

TYPES OF WALLPAPER / TYPES DE PAPIERS PEINTS / ВИДЫ ОБОЕВ



PRIME

Carta da parati stampata con un supporto vinilico adatta esclusivamente agli ambienti interni (parete | soffitto).
Spessore: 0,3 mm | 1/64".


*Printed wallpaper with a vinyl backing suitable for interiors only (walls | ceilings).
Thickness: 0,3 mm | 1/64".*

*Обои напечатаны на виниловой основе и подходят только для внутренних помещений (стены | потолок).
Толщина: 0,3 мм | 1/64".*

*Papier peint imprimé avec un support en vinyle adapté uniquement aux environnements intérieurs (mur | plafond).
Épaisseur: 0,3 mm | 1/64".*



SKY



LILY

RAW

Carta da parati stampata, vinilica, con supporto tessuto non tessuto, ha una superficie goffrata e irregolare, è adatta esclusivamente agli ambienti interni (parete/soffitto). Raw è resistente agli urti e lavabile.

Materiale: tessuto non tessuto (70% cellulosa - 20% fibre sintetiche - 8% additivi). Spalmatura del lato decorativo p.v.c. 100% di cui 4% componenti ignifuganti. Peso: 360 g/m². Spessore: 0,3 mm | 1/64".
Certificazione reazione al fuoco: Classe B-s2, dO - USA Classe A.

Printed wallpaper, vinyl, with non-woven fabric support, has an embossed and irregular surface, is suitable only for interiors (walls/ceilings). Raw is impact resistant and washable.

Material: non-woven fabric (70% cellulose - 20% synthetic fibre - 8% additives). 100% PVC spread on the decorative side of which 4% flameproof components.

Weight: 360 g/m². Thickness: 0,3 mm | 1/64".

Fire reaction certification: class B-s2, dO - USA Class A.

Виниловые обои с принтом на флизелиновой основе, имеют тисненую и фактурную поверхность, подходят только для внутренних помещений (стены/потолок). Raw ударопрочный и моющийся.

Материал: нетканый материал (70% целлюлозы - 20% синтетических волокон - 8% добавок). Покрытие декоративной стороны ПВХ. 100% из которых 4% огнестойкие компоненты.

Вес: 360 г / м². Толщина: 0,3 мм | 1/64".

Сертификат реакции на пожар: Class B-s2, dO - USA Class A.

Papier peint imprimé, vinyle, avec support en tissu non tissé, a une surface en relief et irrégulière, convient exclusivement aux environnements intérieurs (mur/plafond).

Raw est résistant aux chocs et lavable.

Matière: tissu non tissé (70% cellulose - 20% fibres synthétiques - 8% additifs).


Revêtement du côté décoratif p.v.c. 100% dont 4% de composants ignifuges.

Poids: 360 g / m². Épaisseur: 0,3 mm | 1/64".


Certification de réaction au feu: Classe B-s2, dO - USA Classe A.



SKY



LILY



STONE

GLASS

Carta da parati stampata realizzata con filati speciali di fibre di vetro molto sottili, ottenute in fusione ad una temperatura di 1400°C. Le fibre così ottenute mantengono, anche nei tessuti, le caratteristiche chimiche e fisiche del vetro.

Presenta una superficie goffrata simulante un tessuto fiammato. Materiale: fibre di vetro. Peso: 280 g/m². Spessore: 0,5 mm. Glass è ignifugo.

Printed wallpaper made from ultra-thin special fibre glass yarn, obtained by fusion at a temperature of 1400°C.

The fibres obtained in this way maintain the chemical and physical properties of glass, even in fabric form.

It has an embossed surface like a slub fabric.

Material: glass fibers. Weight: 280 g / m². Thickness: 0.5mm. Glass is fireproof.

Печатные обои изготовлены из специальных очень тонких стекловолоконных нитей, полученных плавлением при температуре 1400 °С.

Полученные таким образом волокна сохраняют химические и физические характеристики стекла даже в тканях.

Имеет тисненую поверхность, имитирующую прослойку ткани.

Материал: стекловолокно. Вес: 280 г / м². Толщина: 0,5 мм. Glass пожаробезопасен.

Papier peint imprimé réalisé avec des fils spéciaux de fibre de verre très fins, obtenus par fusion à une température de 1400 °C.

Les fibres ainsi obtenues conservent, même dans les tissus, les caractéristiques chimiques et physiques du verre.

Il présente une surface en relief simulant un tissu fiammé.

Matériel: fibres de verre. Poids: 280 g / m². Épaisseur: 0,5 mm. Glass est ignifuge.



WHITE

La colla WHITE è per ambienti che necessitano di frequente pulizia e soggetti a usura. Ha un'elevata resistenza meccanica ed è lavabile.

Il Kit è composto dalla colla GLUE, la FIBER GLASS decorata con il disegno scelto, la Finitura Protettiva (GLASS FINISH).

WHITE glue is for areas that need frequent cleaning and are subject to wear. It is very hardwearing and washable.

The kit consists of GLUE, FIBRE GLASS decorated with the chosen design and the Protective Finish (GLASS FINISH).

Клей WHITE предназначен для помещений, которые требуют частой очистки и подвержены износу. Это очень износостойкий и моющийся. Комплект состоит из "GLUE" клея, "FIBER GLASS" оформлен с выбранным дизайном, защитное покрытие (GLASS FINISH).

La colle WHITE est destinée aux zones nécessitant un nettoyage fréquent et sujettes à l'usure. Il a une résistance mécanique élevée et est lavable.

Le Kit se compose de la colle GLUE, de la FIBER GLASS décorée avec le design choisi, de la finition protectrice (GLASS FINISH).



BLUE

La colla BLUE è per ambienti bagnati con acqua battente, interno doccia e retro lavandini. Ha un'elevata resistenza meccanica, resistenza all'acqua, ai raggi UV ed è lavabile.

Il Kit è composto da una base consolidante (IMPROVING PRIMER), la colla impermeabile (GLUE), la FIBER GLASS decorata con il disegno scelto, la Finitura Protettiva (GLASS FINISH) e il Sigillante (SEALANT).

BLUE glue is for wet spaces with flowing water, shower interiors and basin splashbacks. It is very hardwearing, resistant to water, to UV rays and washable.

The kit consists of a consolidating base (IMPROVING PRIMER), waterproof GLUE, FIBRE GLASS decorated with the chosen design, Protective Finish (GLASS FINISH) and SEALANT.

Клей BLUE предназначен для влажных помещений с проточной водой, внутри душевых и раковин. Он очень износостойкий, водостойкий, to UV rays и моющийся. Набор состоит из укрепляющей основы (IMPROVING PRIMER), водостойкого клея (GLUE), "FIBRE GLASS" с выбранным рисунком, защитной отделки (GLASS FINISH) и герметика (SEALANT).

La colle BLUE est destinée aux zones humides avec de l'eau courante, les intérieurs de douche et les dosserets de vasques. Il a une résistance mécanique élevée, une imperméabilité, aux rayons UV et est lavable.

Le Kit se compose d'une base de consolidation (IMPROVING PRIMER), de la colle imperméable (GLUE), du FIBRE GLASS décoré avec le design choisi, de la finition protectrice (GLASS FINISH) et du scellant (SEALANT).

CARTA DA PARATI

WALLPAPER / PAPIERS PEINTS / ОБОИ

Produced by London Art for Vitage



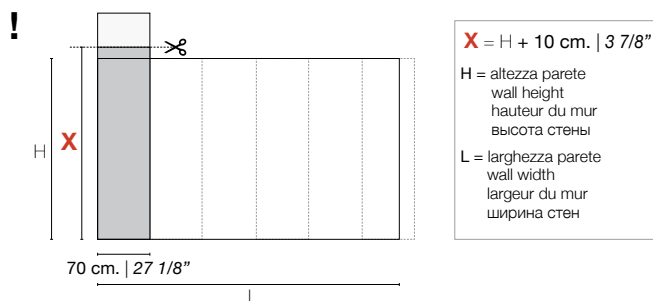
PRIME

Carta da parati stampata tinta unita, completa di colla
no allineamento modulo decoro
considerare 10 cm | 3 7/8" di abbondanza per ogni taglio
supporto vinilico adatto esclusivamente agli ambienti interni (parete | soffitto)

*Solid color printed wallpaper, including glue
no pattern alignment
consider 10 cm | 3 7/8" of abundance for each cut
vinyl backing suitable for interiors only (walls | ceilings)*

*Papiers peints imprimé de couleur unie, complet de colle
pas d'alignement module du motif
considérer 10 cm | 3 7/8" d'abondance pour chaque coupe
support en vinyle adapté uniquement aux environnements intérieurs (mur | plafond)*

*Однотонные печатные обои, в комплекте с клеем,
без выравнивания декоративного модуля,
учитывайте 10 см | 3 7/8 дюйма запаса на каждую отрезанную виниловую опору, подходит
только для внутренних помещений (стена | потолок)*



	H	L	Cod.	TESSUTO DA PARATI PRIME
1 ROTOLO Roll - Рулон - Rouleau	1000 393 3/4"	70 27 1/8"	4065	778

TESSUTO DA PARATI


Tessuto da Parati
Wall covering fabric
Tissu mural
Тканевые обои



SKY _ MIST



SKY _ LAGOON




LILY _ WHITE



LILY _ BLACK



STONE _ LIGHT



STONE _ DARK

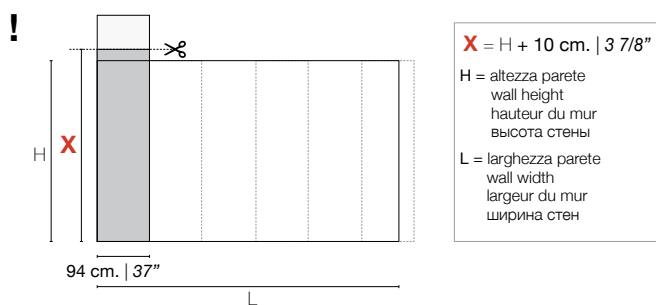
SKY | LILY | STONE _ RAW

Carta da parati stampata, completa di colla
no allineamento modulo decoro
considerare 10 cm | 3 7/8" di abbondanza per ogni taglio
RAW è un rivestimento murale vinilico con supporto tessuto non tessuto
adatto esclusivamente agli ambienti interni (parete/soffitto)
presenta una superficie gofrata e irregolare

*Printed water-proof wallpaper, including glue
no pattern alignment
consider 10 cm | 3 7/8" of abundance for each cut
RAW is a vinyl wall covering with a non-woven backing
suitable for interiors only (walls/ceilings)
it has an embossed and irregular surface*

*Papiers peints imperméable imprimé, complet de colle
pas d'alignement module du motif
considérer 10 cm | 3 7/8" d'abondance pour chaque coupe
RAW est un revêtement mural en vinyle avec un support tissu non tissé
convient exclusivement aux environnements intérieurs (mur/plafond)
il présente une surface en relief et irrégulière*

*Печатные обои, в комплекте с клеем
без совмещения модуля с декором
рассмотрим 10 см | 3 7/8" избытка для каждого выреза
RAW - виниловые обои, основа из нетканого материала
подходит только для использования внутри помещений (стена / потолок)
имеет рельефную и неровную поверхность*



X = H + 10 cm. | 3 7/8"
H = altezza parete
wall height
hauteur du mur
высота стены
L = larghezza parete
wall width
largeur du mur
ширина стен

	H	L	Cod.	TESSUTO DA PARATI RAW
1 ROTOLO Roll - Рулон - Rouleau	600 236 1/4"	94 37"	4066	627
1 ROTOLO Roll - Рулон - Rouleau	1200 472 1/2"	94 37"	4067	1.254

TESSUTO DA PARATI

Tessuto da Parati
Wall covering fabric
Tissu mural
Тканевые обои



SKY_MIST

SKY | LILY | STONE _ GLASS

Carta da parati impermeabile stampata, completa di colla
no allineamento modulo decoro
considerare 10 cm | 3 7/8" di abbondanza per ogni taglio
GLASS è realizzato con filati speciali di fibre di vetro molto sottili, è ignifugo; presenta una superficie gofrata simulante un tessuto fiammato


Colla WHITE è per ambienti che necessitano di frequente pulizia e soggetti a usura
ha un'elevata resistenza meccanica ed è lavabile
colla BLUE è per ambienti bagnati con acqua battente, interno doccia e retro lavandini
ha un'elevata resistenza meccanica, resistenza all'acqua, ai raggi UV ed è lavabile

*Printed water-proof wallpaper, including glue
no pattern alignment
consider 10 cm | 3 7/8" of abundance for each cut
GLASS is made from ultra-thin special fibre glass yarn, it is fireproof; it has an embossed surface like a slub fabric
WHITE glue is for areas that need frequent cleaning and are subject to wear
it is very hardwearing and washable
BLUE glue is for wet spaces with flowing water, shower interiors and basin splashbacks
it is very hardwearing, resistant to water, to UV rays and washable*



SKY_LAGOON

*Papiers peints imperméable imprimé, complet de colle
pas d'alignement module du motif
considérer 10 cm | 3 7/8" d'abondance pour chaque coupe
GLASS est réalisé avec des fils spéciaux de fibre de verre très fins, il est ignifuge; il présente une surface en relief simulant un tissu flammé*




LILY_WHITE

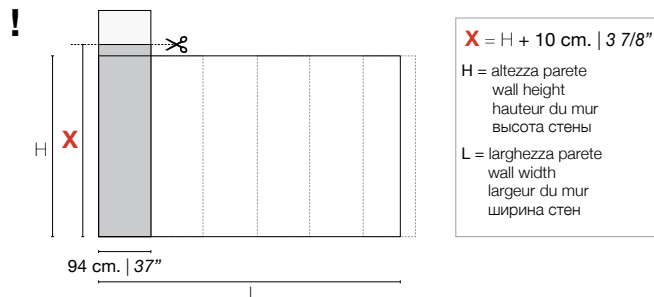
*La colle WHITE est destinée aux zones nécessitant un nettoyage fréquent et sujettes à l'usure
il a une résistance mécanique élevée et est lavable
La colle BLUE est destinée aux zones humides avec de l'eau courante, les intérieurs de douche et les dossierers de vasques
il a une résistance mécanique élevée, une imperméabilité, aux rayons UV et est lavable*

*Печатные обои, в комплекте с клеем
без совмещения модуля с декором
рассмотрим 10 см | 3 7/8" избытка для каждого выреза
GLASS - изготовлен из сверхтонкой специальной стекловолоконной пряжи, пожаробезопасен
имеет тисненую поверхность, напоминающую «пламенеющую» ткань*


*Клей WHITE предназначен для помещений, которые требуют частой очистки и подвержены износу.
это очень износостойкий и моющийся
Клей BLUE предназначен для влажных помещений с проточной водой, внутри душевых и раковин
он очень износостойкий, водостойкий, to UV rays и моющийся*



LILY_BLACK



STONE_LIGHT



STONE_DARK

	H	L	Cod.	TESSUTO DA PARATI GLASS
1 ROTOLO Roll - Рулон - Rouleau	600 236 1/4"	94 37"	4068	813
1 ROTOLO Roll - Рулон - Rouleau	1200 472 1/2"	94 37"	4069	1.625
COLLA WHITE Glue - Клей - Colle		mq.	4109	24
COLLA BLUE Glue - Клей - Colle		mq.	4110	45

TESSUTO DA PARATI

Tessuto da Parati
Wall covering fabric
Tissu mural
Тканевые обои

RIEPILOGO NOTE
SUMMARY OF NOTES
LISTE DES NOTES IMPORTANTES
СПИСОК ПРИМЕЧАНИЙ

RIEPILOGO NOTE

SUMMARY OF NOTES / LISTE DES NOTES IMPORTANTES / СПИСОК ПРИМЕЧАНИЙ

- CSA** Maggiorazione per piletta certificata CSA
Surcharge for CSA certified drain
Supplément pour les drains certifiés CSA
Доплата за канализацию, сертифицированную CSA
- Up&Down** Maggiorazione per tappo piletta con meccanismo up&down
Surcharge for drain cover with up&down system
Supplément pour bouchon pilon avec mécanisme up&down
Доплата за сливную пробку с механизмом подъема и опускания
- FM** Fuori misura. Per verificare fattibilità e prezzo, consultare le pagine descrittive all'inizio di ogni capitolo
Custom size. To check feasibility and price, see the description pages at the beginning of each chapter
Hors mesure. Pour vérifier la faisabilité et le prix, voir les pages de description au début de chaque chapitre
Негабаритные размеры. Чтобы проверить осуществимость и цену, смотрите страницы описания в начале каждой главы
- 01** LED 10 W/m 24V - 3000K con trasformatore
LED 10 W/m 24V - 3000K with transformer
LED 10 W/m 24V - 3000K avec transformateur
Светодиод 10 Вт/м 24В - 3000К с трансформатором
- 02** I piedini sono elementi estetici e non hanno funzione di sostegno
The feet are aesthetic elements and do not provide structural support
Les pieds sont des éléments esthétiques et n'ont pas de fonction de soutien
Ножки являются декоративными элементами и не выполняют несущую функцию
- 03** Solo con 3 fori rubinetto diam. 35 mm
Only with 3 faucet holes, Ø 35 mm
Uniquement avec 3 trous pour robinet, Ø 35 mm
Только с 3 отверстиями для смесителя, Ø 35 мм
- 04** Di serie con 3 fori rubinetto diam. 35 mm. A richiesta 0 o 1 fori rubinetto.
Standard with 3 faucet holes, Ø 35 mm. Upon request, available with 0 or 1 faucet hole
De série avec 3 trous pour robinet, Ø 35 mm. Sur demande, disponible avec 0 ou 1 trou pour robinet
Стандартно с 3 отверстиями для смесителя, Ø 35 мм. По запросу возможно исполнение с 0 или 1 отверстием
- 05** Maggiorazione del 10% per predisposizione montaggio con misure H e L invertite
10% surcharge for installation preparation with inverted H and L measurements
Majoration de 10 % pour la préparation du montage avec inversion des dimensions H et L
Доплата 10% за подготовку установки с инвертированными размерами H и L
- 06** Altezze guide. Vengono indicate le altezze delle guide per ogni cassetto, partendo dal primo in alto. La lettera S indica che il cassetto è sagomato internamente per il passaggio del sifone. Le guide H 13 verranno sostituite con guide H 9 per permettere l'inserimento del cassetto interno opzionale (ove possibile)
Guide heights. The guide heights for each drawer are indicated, starting from the top. The letter "S" indicates that the drawer is internally shaped to accommodate the siphon. The H 13 guides will be replaced with H 9 guides to allow for the insertion of the optional internal drawer (where possible)
Hauteurs des guides. Les hauteurs des guides pour chaque tiroir sont indiquées, en commençant par le premier en haut. La lettre "S" indique que le tiroir est façonné à l'intérieur pour permettre le passage du siphon. Les guides H 13 seront remplacés par des guides H 9 pour permettre l'insertion du tiroir interne optionnel (si possible)
Высота направляющих. Указаны высоты направляющих для каждого ящика, начиная с верхнего. Буква "S" означает, что ящик имеет внутренний вырез для сифона. Направляющие H 13 будут заменены на направляющие H 9 для возможности установки внутреннего дополнительного ящика (если возможно)
- 9** **9S** **9S/9** **9/9** **9S/13** **9/13** **13** **13S** **13/13** **13S/13** **18**
- 07** Per completare la composizione è necessario aggiungere il top di finitura
To complete the composition, the finishing top must be added
Pour compléter la composition, il est nécessaire d'ajouter le plan de finition
Для завершения композиции необходимо добавить финишную столешницу
- 08** Lavabi in appoggio o sopra piano: foro/i senza addebito
Countertop or above-counter washbasins: hole(s) at no extra charge
Lavabos à poser ou sur plan : trou(s) sans supplément
Накладные или надстольные умывальники: отверстие(я) без дополнительной платы
- 09** Non compatibile con lavabo sottopiano
Not compatible with undermount washbasin
Non compatible avec lavabo sous-plan
Не совместимо с врезным умывальником
- 10** Non compatibile con top integrato
Not compatible with integrated top
Non compatible avec plan intégré
Не совместимо с интегрированной столешницей
- 11** Lavabo sottopiano compatibile solo con top in marmo
Undermount washbasin only compatible with marble top
Lavabo sous-plan compatible uniquement avec un plan en marbre
Врезной умывальник совместим только с мраморной столешницей
- 12** Profondità interno vasca
Basin internal depth / Profondeur interne de la vasque / Глубина внутренней части раковины
- 13** Solo con specchio sospeso
Only with wall-hung mirror / Uniquement avec miroir suspendu / Только с подвесным зеркалом

RIEPILOGO NOTE

SUMMARY OF NOTES / LISTE DES NOTES IMPORTANTES / СПИСОК ПРИМЕЧАНИЙ

- 14** Per quotazioni con marmi non previsti a listino, consultare l'ufficio commerciale
For quotations with marble types not included in the price list, consult the sales office
Pour les devis avec des marbres non inclus dans la liste de prix, consultez le service commercial
Для котировок с мрамором, которые не указаны в списке, обратитесь в отдел продаж
- 15** Non utilizzabile all'interno della doccia
Not usable inside the shower / Non utilisable à l'intérieur de la douche / Не может использоваться внутри душа
- 16** Pannello ispezione lato rubinetteria
Inspection panel on faucet side / Panneau d'inspection côté robinetterie / Смотровая панель на стороне смесителя
- 17** Per imballo in cassa di legno maggiorazione € 45,00 netti
For packing in wooden crate surcharge 45.00 € net price.
Pour l'emballage dans une caisse en bois, supplément de 45,00 € prix net.
За упаковку в деревянные ящики доплата 45.00 € цена нетто.
- 18** Da standard 1 foro rubinetto diam. 35 mm
Standard: 1 faucet hole, Ø 35 mm / Standard : 1 trou pour robinet, Ø 35 mm / Стандарт: 1 отверстие для смесителя, Ø 35 мм
- 19** Su richiesta si possono realizzare fori rubinetteria diversi dallo standard. Fornire posizione e diametro fori in fase d'ordine
Upon request, faucet holes can be made differently from the standard. Position and diameter of holes must be specified when ordering
Sur demande, des trous pour robinetterie différents du standard peuvent être réalisés. Indiquer la position et le diamètre des trous lors de la commande
По запросу возможно изготовление отверстий для смесителя нестандартного размера. При оформлении заказа необходимо указать расположение и диаметр отверстий
- 21** Per ordini di soli lavabi senza mobile maggiorazione del 30% sul prezzo di listino.
For orders of washbasins only, without furniture, a 30% surcharge on the list price applies
Pour les commandes de lavabos seuls, sans meuble, majoration de 30 % sur le prix catalogue
При заказе только умывальника без мебели применяется наценка 30% к каталожной цене
- 25** I colori realizzati possono presentare delle differenze rispetto al campione, causate da diversità di materiale e da riflessi.
Il cliente, confermando l'ordine, deve accettare tali tolleranze, che non possono dare adito a contestazioni di alcun genere.
Colours may differ from the sample, caused by material differences and reflections.
The customer, by confirming the order, must accept these tolerances, which cannot give rise to disputes of any kind.
Les couleurs réelles peuvent différer de l'échantillon, en raison des différences du matériau et des reflets.
Le client, en confirmant sa commande, doit accepter ces tolérances qui ne peuvent donner lieu à des contestations de quelque nature que ce soit.
Реальные цвета могут отличаться от образца из-за разницы материалов и отражений.
Заказчик, подтверждая заказ, должен принять эти допуски, которые не могут служить основанием для споров любого рода.
- 29** Il marmo e la pietra sono prodotti naturali e come tali presentano caratteristiche di venatura e di colore uniche ed irripetibili, pertanto non si potrà mai avere una lastra perfettamente uguale all'altra e tutte possono avere delle imperfezioni come: intrusioni minerali, macchie dovute alla composizione chimica, avvallature, stuccature. Tali caratteristiche sono la conferma dell'utilizzo di materiali naturali e non possono dare adito a contestazioni. Viene applicato un trattamento idrorepellente. Questo trattamento consente un rallentamento all'assorbimento dei liquidi ma non lo rende completamente impermeabile e tale operazione deve essere ripetuta periodicamente.
Marble and stone are natural products and as such have unique and unrepeatable grain and color characteristics, therefore you can never have a slab perfectly identical to the other and all may have imperfections such as: mineral intrusions, stains due to chemical composition, depressions, grouting. These characteristics are the confirmation of the use of natural materials and can not give rise to disputes. A water repellent treatment is applied. This treatment allows a slowdown in the absorption of liquids but does not make it completely impermeable and this operation must be repeated periodically.
Le marbre et la pierre sont des produits naturels et, en tant que tels, ils présentent des caractéristiques de veinage et de couleur uniques et non reproductibles. Par conséquent, aucune plaque ne sera jamais parfaitement identique à une autre et toutes peuvent présenter des imperfections telles que des intrusions minérales, des taches dues à la composition chimique, des piqûres, des fissures. Ces caractéristiques confirment l'utilisation de matériaux naturels et ne peuvent donner lieu à des réclamations. Un traitement hydrofuge est appliqué. Ce traitement ralentit l'absorption des liquides mais ne le rend pas complètement imperméable et cette opération doit être répétée périodiquement.
Мрамор и камень являются натуральными продуктами и поэтому имеют уникальные и неповторимые характеристики текстуры и цвета, поэтому вы никогда не сможете получить одну плиту, которая была бы совершенно такой же, как другая, и все они могут иметь дефекты, такие как: минеральные вкрапления, пятна из-за химического состава, углубления, тампонирование. Данные характеристики являются подтверждением использования натуральных материалов и не могут вызывать споров. Применяется водоотталкивающая обработка. Такая обработка замедляет впитывание жидкостей, но не делает его полностью водонепроницаемым, и эту операцию необходимо периодически повторять.
- 35** Base lavabo compatibile solo con lavabo in appoggio
Washbasin base compatible only with sit-on washbasin
Base de lavabo compatible uniquement avec une vasque à poser
Тумба под раковину совместима только с раковиной-столешницей
- 43** Disponibile 110V per mercato USA. Maggiorazione 65 punti
Available 110V for USA market. Surcharge 65 points
Disponible en 110 V pour le marché des États-Unis. Supplément 65 points
Для рынка США доступно напряжение 110 В. надбавка к цене 65 баллов
- 47** Specchio escluso di interruttore
Mirror excluding switch / Miroir sans interrupteur / Зеркало без выключателя
- 48** Per imballo in cassa di legno maggiorazione € 200,00 netti
For packing in wooden crate surcharge 200.00 € net price.
Pour l'emballage dans une caisse en bois, supplément de 200,00 € prix net.
За упаковку в деревянные ящики доплата 200.00 € цена нетто.

RIEPILOGO NOTE

SUMMARY OF NOTES / LISTE DES NOTES IMPORTANTES / СПИСОК ПРИМЕЧАНИЙ

- 54 Installazione da effettuare durante il montaggio da personale specializzato
Installation to be carried out during assembly by specialized personnel
Installation à effectuer pendant le montage par du personnel spécialisé
Установка должна производиться во время монтажа специализированным персоналом
- 55 Profilo coprifuga nero in ABS. Da standard verrà inserito con cod. 7111 per compensazioni < 19 mm
Black ABS cover profile. From standard it will be inserted with cod. 7111 for offsets < 3/4"
Profil couvre-joint en ABS noir. Inséré de série avec le code 7111 pour les compensations < 19 mm
Черный профиль крышки из АБС. Для смещений < 19 мм в стандарте будет введен код 7111.
- 56 In posizione terminale a vista, aggiungere fianco a specchio
Visible terminal position, add side mirror
En position terminale visible, ajouter le côté avec miroir
В положении видимого конца добавьте зеркальную боковину
- 57 Trasformatore remoto per L inferiore a 53 cm
Remote transformer for L < 53 cm
Transformateur à distance pour L < 53 cm
Выносной трансформатор для L < 53 см
- 58 Per imballo in cassa di legno maggiorazione € 45,00 netti
For packing in wooden crate surcharge 45.00 € net price.
Pour l'emballage dans une caisse en bois, supplément de 45,00 € prix net.
За упаковку в деревянные ящики доплата 45.00 € цена нетто.
- 59 Imballo in cassa di legno incluso
Packing in wooden crate included / Emballage dans une caisse en bois inclus / Упаковка в деревянном ящике включена
- 60 Lavabo compatibile solo nelle basi portalavabo della stessa dimensione
Washbasin compatible only with vanity units of the same size
Lavabo compatible uniquement avec les meubles sous-lavabo de la même dimension.
Раковина совместима только с тумбами под раковину того же размера.
- 61 Per quotazioni con gres non previsti a listino, consultare l'ufficio commerciale
For quotations with gres types not included in the price list, consult the sales office
Pour les devis avec des gres non inclus dans la liste de prix, consultez le service commercial
Для котировок с грес, которые не указаны в списке, обратитесь в отдел продаж
- 62 Zoccolo obbligatorio per basi e colonne posizionate a terra
Mandatory plinth for bases and columns positioned on the ground
Socle obligatoire pour les bases et colonnes posées au sol
Обязательный цоколь для оснований и колонн, установленных на земле
- 63 Interasse per doppia vasca: 70 cm o ≥ 80 cm
Center distance for double basin: 70 cm or ≥ 80 cm
Entraxe pour double vasque : 70 cm ou ≥ 80 cm
Межосевое расстояние для двойной раковины: 70 см или ≥ 80 см

CONDIZIONI GENERALI DI VENDITA

GENERAL SALES CONDITIONS / CONDITIONS GÉNÉRALES DE VENTE / ОБЩИЕ УСЛОВИЯ ПРОДАЖИ

Ordini

L'ordine rivolto alla MILLDUE S.p.A. costituisce proposta irrevocabile per la durata di mesi due. Resta inteso che, con il conferimento dell'ordine, l'acquirente approva ed accetta incondizionatamente e tacitamente le clausole relative alle "Condizioni generali di vendita".

La MILLDUE S.p.A. ha facoltà di accettare o meno la proposta a suo insindacabile giudizio. L'accettazione potrà intervenire anche dopo il termine indicato al punto 1, se la proposta non sia stata revocata. La consegna della merce allo spedizioniere, al vettore o comunque direttamente all'acquirente, costituirà accettazione tacita del contratto. Non può invece essere considerata accettazione del contratto la sottoscrizione eventualmente apposta dall'agente sulla proposta d'ordine.

Qualora, concluso il contratto a seguito dell'accettazione espressa o tacita da parte della venditrice, l'acquirente rifiuti di ricevere la merce, la vendita si considererà risolta; MILLDUE S.p.A. potrà trattenere la merce dando entro otto giorni l'avviso previsto dall'art. 1517 II° comma C.C., e l'altro contraente sarà tenuto al risarcimento del danno nella misura forfettaria del 75% del prezzo convenuto per la stessa merce, oltre alle spese di consegna eventualmente già sopportate dal venditore.

Prezzi

I prezzi indicati nel listino sono espressi in punti e sono IVA esclusa. Il prezzo in EURO si calcola moltiplicando i punti riportati sul listino per il coefficiente indicato nella pagina iniziale.

Consegna e Trasporto

Zona 1 (Piemonte, Val d'Aosta, Lombardia, Trentino-Alto Adige, Veneto, Friuli Venezia Giulia, Liguria, Emilia Romagna, Toscana, Umbria e Marche):

Per ogni ordine di valore netto inferiore a € 400,00 verrà addebitato un contributo per spese di trasporto pari a € 40,00 netti.

Zona 2 (Lazio, Abruzzo, Molise, Campania, Puglia, Basilicata, Calabria, Sicilia, Sardegna):

Per ogni ordine di valore netto inferiore a € 500,00 verrà addebitato un contributo per spese di trasporto pari a € 70,00 netti.

Per ogni ordine di valore netto maggiore o uguale a € 500,00 verrà addebitato un contributo per spese di trasporto pari a € 35,00 netti.

Tutte le consegne si intendono destinate esclusivamente ad un punto di consegna intestato all'acquirente oppure ad un suo deposito. Se richiesta una destinazione diversa, per ogni ordine verrà applicato un contributo spese minimo di € 50,00 netti. Si effettuano scarichi merce solo al piano terra e sarà cura dell'acquirente comunicare, al momento dell'ordine, eventuali limitazioni/restrizioni al traffico per arrivare a destino con il mezzo di trasporto. Gli eventuali ulteriori costi aggiuntivi verranno valutati e addebitati di volta in volta.

Lo scarico della merce trasportata è a carico dell'acquirente. Qualora venga richiesta la consegna con un mezzo dotato di sponda idraulica verrà addebitato un contributo spese di € 150,00 netti per ogni consegna.

I termini di consegna della merce assumono per il venditore valore puramente indicativo e non vincolante. Nessun danno diretto o indiretto può essere richiesto per mancata o ritardata consegna.

Reclami e Resi

Ove l'Acquirente riscontri vizi e difetti nel prodotto dovrà denunciarli al Venditore, a pena di decadenza, entro 8 (otto) giorni dalla consegna. Eventuali reclami dovranno essere presentati per iscritto via e-mail aftersales@noorth.it descrivendo nel modo più dettagliato possibile la natura del vizio/difetto riscontrato, indicando tutti i riferimenti necessari (es: numero ordine, ddt, fattura ecc) e allegando delle foto. Il destinatario del materiale, ove venga chiamato a rispondere nei confronti del consumatore a causa di un difetto di conformità del materiale medesimo, non avrà diritto di agire in regresso ex art. 1519 – quinquies c.c. nei confronti della ditta Milldue S.p.A.

Non si accettano resi di merce se non espressamente autorizzati per iscritto. Questi ultimi dovranno pervenire integri, adeguatamente imballati e franchi di ogni spesa al magazzino della nostra sede. La valorizzazione del materiale reso sarà inferiore del 10% rispetto al prezzo di acquisto.

Garanzia

Il Venditore garantisce i Prodotti per la durata di 24 (ventiquattro) mesi dalla consegna.

La garanzia del Venditore non copre:

- i danni indiretti eventualmente causati ad altri oggetti materiali o a qualsiasi altro elemento che non sia parte integrante del prodotto viziato/difettoso;
- i costi di smontaggio e rimontaggio del prodotto e di tutte le parti strutturali eventualmente correlate.

La garanzia sui Prodotti non è riconosciuta:

- per vizi/difetti o i danni derivanti da normale usura nei componenti e/o all'uso non conforme del prodotto;
- per i vizi/difetti o danni derivanti dal mancato rispetto delle istruzioni di uso, manutenzione, cura e pulizia descritte nella scheda Prodotto;
- per le eventuali differenze di tonalità/colore che tutti i prodotti possono subire nel tempo, dovute alla luce ambientale e artificiale, al calore, al vapore, all'umidità e all'invecchiamento. Tali variazioni possono risultare più evidenti in caso di completamenti successivi alla prima fornitura; ciò non può costituire motivo di contestazione o resa del Prodotto;
- per i difetti e/o danni derivanti da errata installazione, manipolazioni, modifiche, alterazioni o riparazioni da parte dell'Acquirente o di terzi.

La garanzia decade:

- vizi/difetti o danni ai singoli componenti del prodotto dovuti a installazione difettosa o non eseguita a regola d'arte, ad attacchi idraulici ed elettrici eseguiti da personale non specializzato e/o non conformi alle norme vigenti nel paese di produzione/installazione e/o non conformi alla scheda prodotto;
- per vizi/difetti o danni causati dal trasporto del prodotto o ai singoli componenti dello stesso se la merce è venduta franco stabilimento del venditore (ex works)
- per vizi/difetti o danni causati ai singoli componenti del Prodotto, derivanti da disassemblaggio, montaggio e installazione, manipolazioni e modifiche effettuate dall'Acquirente;
- per vizi/difetti o danni ad elementi e/o strutture che accolgono altri componenti (es: rubinetteria, lavelli, ecc.) nel caso che gli stessi non siano forniti dal Venditore.

Imballo

Tutta la merce viaggia in colli sfusi. È possibile richiedere:

- imballo su bancale con addebitato di € 45,00 netti per ogni bancale utilizzato.
- imballo su cassa sovrapponibile con addebito di:
 - € 150,00 netti cassa fino a 60 x 80 x h.150 cm
 - € 230,00 netti cassa fino a 120 x 80 x h.150 cm
 - € 300,00 netti cassa fino a 200 x 80 x h.150 cm

Foro Competente e legge Applicabile

Per ogni controversia connessa e correlata a forniture di merci è competente in via esclusiva il foro di Treviso e la legge applicabile sarà quella italiana.

Ove le presenti Condizioni venissero tradotte in una qualsiasi lingua estera, resta espressamente inteso che in caso di conflitti circa la loro interpretazione, varrà sempre la versione in lingua italiana.

GENERAL SALES CONDITIONS

GENERAL SALES CONDITIONS / CONDITIONS GÉNÉRALES DE VENTE / ОБЩИЕ УСЛОВИЯ ПРОДАЖИ

Orders

The order addressed to MILLDUE S.P.A. constitutes an irrevocable proposal for a period of two months. It is understood that, with reference to the order, the purchaser approves and unconditionally and tacitly accepts the clauses relating to the "General conditions of sale".

At its sole discretion, MILLDUE S.P.A. has the right to accept or reject the proposal. Acceptance may also occur after the date indicated in point 1, if the proposal has not been revoked. Goods delivery to the shipper, carrier or, in any case, directly to the purchaser, will constitute tacit acceptance of the contract. Conversely, the signing by the agent of the order proposal cannot be considered acceptance of the contract.

If, after the contract is concluded following the express or tacit acceptance by the seller, the purchaser refuses to receive the goods, the sale will be deemed terminated; MILLDUE S.P.A. may retain the goods giving the notice provided by art. 1517, comma II, of the (It.) Civil Code within eight days, and the other contractor will be required to pay compensation for damages at a flat rate of 75% of the price agreed for the same goods, in addition to the costs of delivery eventually already incurred by the seller.

Prices

Prices quoted in the price list are in points and exclude VAT. The price in EURO is calculated by multiplying the points shown on the price list by the coefficient indicated on the first page. Unless otherwise agreed, the goods are deemed to be ex works at the seller's, i.e. ex works.

Delivery and Transport

If transport is organised by the seller at the purchaser's request and/or in the purchaser's interest, the risk shall always be borne by the purchaser.

For each order with a net value of less than € 1,000.00, a transport fee of € 120.00 net will be charged (+ VAT if applicable).

All deliveries shall be intended exclusively for a delivery point in the purchaser's name or at its warehouse. If a different destination is requested, a minimum fee of € 80.00 net (+ VAT if applicable) will be charged for each order. However, goods are only unloaded on the ground floor and it will be the responsibility of the purchaser to communicate, at the time of ordering, any traffic restrictions/restrictions upon arriving at destination with the means of transport. Any additional costs will be assessed and charged on a case-by-case basis.

The unloading of the transported goods is the responsibility of the personnel of the purchasing party. If delivery by a vehicle equipped with a tail lift is requested, a fee of € 150.00 net (+ VAT if applicable) per delivery will be charged.

The delivery terms of the goods are purely indicative and not binding for the seller. No direct or indirect damage may be requested for failed or delayed delivery.

Complaints and Returns

If the Purchaser discovers defects in the product, they shall report them to the Seller, under penalty of forfeiture, within 8 (eight) days after delivery. Any complaints must be submitted in writing by e-mail to aftersales@noorth.it describing in as much detail as possible the nature of the defect/issue found, giving all necessary references (e.g. order number, delivery note, invoice, etc.) and attaching photos. If the recipient of the material is called upon to respond to a consumer because of a lack of conformity of the material, they shall not have the right to recourse pursuant to Article 1519 - quinquies c.c. against Milldue S.p.A. We do not accept returns of goods unless expressly authorised in writing and they must arrive undamaged, adequately packed and free of all charges at our head office warehouse. The value of the returned material will be 10% lower than the purchase price.

Warranty

The Seller guarantees the Products for a period of 24 (twenty-four) months from delivery.

The Seller's guarantee does not cover:

- Indirect damage that may be caused to other material objects or any other element that is not an integral part of the faulty/defective product;
- The costs of disassembly and reassembly of the product and any related structural parts.

The warranty on the Products is not recognised:

- For defects/faults or damage resulting from normal wear and tear in components and/or improper use of the product;
- For defects/faults or damage resulting from failure to comply with the operating, maintenance, care and cleaning instructions described in the Product Data Sheet;
- For any shade/colour differences that all products may undergo over time, due to environmental and artificial light, heat, steam, humidity and ageing. Such variations may be more evident in the case of completions subsequent to the first delivery; this shall not constitute grounds for complaint or return of the Product;
- For defects and/or damage resulting from incorrect installation, manipulation, modifications, alterations or repairs by the Purchaser or third parties;

The warranty lapses for:

- Defects/faults or damage to individual product components due to faulty or improperly performed installation, plumbing and electrical connections performed by non-specialised personnel and/or not in accordance with the regulations in force in the country of manufacture/installation and/or not in accordance with the product data sheet;
- For faults/defects or damage caused by the transport of the product or its individual components if the goods are sold ex works at the seller's
- For defects/faults or damage caused to individual components of the Product, resulting from disassembly, assembly and installation, manipulations and modifications carried out by the purchaser;
- For faults/defects or damage to elements and/or structures housing other components (e.g. taps, sinks, etc.) if these are not supplied by the Seller.

Packaging

All goods travel as per the specifications given on the first page of each collection. You can request:

1. packing on stackable crate with charge of:

- € 150.00 net (+ VAT if applicable) per crate up to 60 x 80 x h.150 cm
- € 230.00 net (+ VAT if applicable) per crate up to 120 x 80 x h.150 cm
- € 300.00 net (+ VAT if applicable) per crate up to 200 x 80 x h.150 cm

Jurisdiction and Applicable Law

For any dispute connected and related to the supply of goods, the Court of Treviso shall have exclusive jurisdiction and the applicable law shall be the Italian law. Should these Conditions be translated into any foreign language, it is expressly understood that in the event of any conflict as to their interpretation, the Italian language version shall always apply.

Milldue spa si riserva il diritto di apportare modifiche migliorative al prodotto in qualsiasi momento e senza preavviso. I campioni dei materiali sono a carattere puramente indicativo. | Milldue reserves the right to apply improving changes to the products at any time without prior notice. The samples are purely indicative. Milldue se réserve le droit d'apporter modifications pour l'amélioration du produit, à n'importe quel moment et sans préavis. Les échantillons sont à caractère purement indicatif. | Milldue spa behält sich das Recht vor, zweckmässige verbessernde Änderungen der Produkte ohne Voranmeldung vorzunehmen. Die Muster sind unverbindlich. Milldue оставляет за собой право в любой момент и без предупреждения усовершенствовать характеристики своих изделий. Образцы имеют исключительно ориентировочное значение.



VITAGE

marchio registrato | registred trademark

MILLDUE SPA

sede legale; via Balegante 7, 31039 Riese Pio X, Treviso, Italy

sede operativa: via dell'Economia 6, 31033 Castelfranco Veneto, Treviso, Italy

P. I. 00544260268, tel +39 0423 756611, fax +39 0423 756699, noorth@milldue.it, www.noorth.it

